

Муниципального общеобразовательного бюджетного учреждения
«Судьбодаровская средняя общеобразовательная школа»

Утверждаю:

Директор МОБУ «Судьбодаровская СОШ»

_____ С.Н. Азнабаева

Приказ № 59

от «31» августа 2023г.

ОСНОВНАЯ ОБРАЗОВАТЕЛЬНАЯ ПРОГРАММА
НАЧАЛЬНОГО ОБЩЕГО ОБРАЗОВАНИЯ
муниципального общеобразовательного бюджетного учреждения
«Судьбодаровская средняя общеобразовательная школа»

с. Судьбодаровка, 2023 г.

№ п/п	СОДЕРЖАНИЕ	Стр.
1	ЦЕЛЕВОЙ РАЗДЕЛ	4
1.1	Пояснительная записка	4
1.1.1	Цели реализации программы НОО	5
1.1.2	Принципы формирования и механизмы реализации программы НОО	6
1.1.3	Общая характеристика программы НОО	7
1.2	Планируемые результаты освоения обучающимися программы НОО	9
1.3	Система оценки достижения планируемых результатов освоения программы НОО	10
II	СОДЕРЖАТЕЛЬНЫЙ РАЗДЕЛ	18
2.1	Рабочие программы учебных предметов, курсов, модулей урочной и внеурочной деятельности	
2.1.1	Рабочая программа учебного предмета «Русский язык»	18
2.1.2	Рабочая программа учебного предмета «Литературное чтение»	108
2.1.3	Рабочая программа учебного предмета «Иностранный (английский) язык»	196
2.1.4	Рабочая программа учебного предмета «Математика»	248
2.1.5	Рабочая программа учебного предмета «Окружающий мир»	320
2.1.6	Рабочая программа учебного предмета «Основы религиозных культур и светской этики»	374
2.1.7	Рабочая программа учебного предмета «Изобразительное искусство»	404
2.1.8	Рабочая программа учебного предмета «Музыка»	455
2.1.9	Рабочая программа учебного предмета «Технология»	539
2.1.10	Рабочая программа учебного предмета «Физическая культура» вариант 2	583
2.1.11	Программы курсов внеурочной деятельности (добавить)	802

2.2	Программа формирования УУД у обучающихся	860
2.3	Рабочая программа воспитания	866
2.3.1	Пояснительная записка	866
2.3.2	Целевой раздел	867
2.3.3	Содержательный раздел	871
	Уклад образовательной организации.	873
	Виды, формы и содержание воспитательной деятельности.	875
2.3.4	Организационный раздел Рабочей программы воспитания	905
III	ОРГАНИЗАЦИОННЫЙ РАЗДЕЛ	
3.1	Учебный план	913
3.2	Календарный учебный график	918
3.3	План внеурочной деятельности	920
3.4	Календарный план воспитательной работы	926
3.5	Характеристика условий реализации программы НОО	930
3.5	Приложение 1 (оценочные и методические материалы)	963

I ЦЕЛЕВОЙ РАЗДЕЛ.

1.1 Пояснительная записка.

1. Основная образовательная программа начального общего образования (далее ООП НОО) разработана в соответствии с ФГОС НОО 2021г и с учетом ФОП НОО. При этом содержание и планируемые результаты разработанной ООП НОО не ниже соответствующих содержания и планируемых результатов ФОП НОО

ООП НОО МОБУ «Судьбодаровская СОШ» предусматривает непосредственное применение при реализации обязательной части ООП НОО федеральных рабочих программ по учебным предметам «Русский язык», Математика, «Литературное чтение», «Окружающий мир»¹, «Иностранный язык », Технология, Музыка, Изобразительное искусство, Физическая культура

1.1.1 Цели реализации ООП НОО

Целями реализации ООП НОО являются:

обеспечение реализации конституционного права каждого гражданина Российской Федерации на получение качественного образования, включающего обучение, развитие и воспитание каждого обучающегося;

организация учебного процесса с учётом целей, содержания и планируемых результатов начального общего образования, отражённых в ФГОС НОО;

создание условий для свободного развития каждого обучающегося с учётом его потребностей, возможностей и стремления к самореализации;

организация деятельности педагогического коллектива по созданию индивидуальных программ и учебных планов для одарённых, успешных обучающихся и (или) для детей социальных групп, нуждающихся в особом внимании и поддержке.

Достижение поставленных целей реализации ООП НОО предусматривает решение следующих основных задач:

формирование общей культуры, гражданско-патриотическое, духовно-нравственное воспитание, интеллектуальное развитие, становление творческих способностей, сохранение и укрепление здоровья;

обеспечение планируемых результатов по освоению обучающимся целевых установок, приобретению знаний, умений, навыков, определяемых личностными, семейными, общественными, государственными потребностями и возможностями обучающегося, индивидуальными особенностями его развития и состояния здоровья;

становление и развитие личности в ее индивидуальности, самобытности,

¹Часть 6³ статьи 12 Федерального закона от 29 декабря 2012 г. № 273-ФЗ «Об образовании в Российской Федерации» (Собрание законодательства Российской Федерации, 2012, № 53, ст. 7598; 2022, № 39, ст. 6541).

уникальности и неповторимости;

обеспечение преемственности начального общего и основного общего образования;

достижение планируемых результатов освоения ООП НОО всеми обучающимися, в том числе обучающимися с ограниченными возможностями здоровья (далее – обучающиеся с ОВЗ);

обеспечение доступности получения качественного начального общего образования;

выявление и развитие способностей обучающихся, в том числе лиц, проявивших выдающиеся способности, через систему клубов, секций, студий и других, организацию общественно полезной деятельности;

организация интеллектуальных и творческих соревнований, научно-технического творчества и проектно-исследовательской деятельности;

участие обучающихся, их родителей (законных представителей), педагогических работников в проектировании и развитии социальной среды образовательной организации.

1. 1.2 Принципы формирования и механизмы реализации программы НОО

ООП НОО учитывает следующие принципы:

1) принцип учёта ФГОС НОО: ООП НОО базируется на требованиях, предъявляемых ФГОС НОО к целям, содержанию, планируемым результатам и условиям обучения в начальной школе;

2) принцип учёта языка обучения: с учётом условий функционирования образовательной организации ООП НОО характеризует право получения образования на родном языке из числа языков народов Российской Федерации и отражает механизмы реализации данного принципа в учебных планах, планах внеурочной деятельности;

3) принцип учёта ведущей деятельности обучающегося: программа обеспечивает конструирование учебного процесса в структуре учебной деятельности, предусматривает механизмы формирования всех компонентов учебной деятельности (мотив, цель, учебная задача, учебные операции, контроль и самоконтроль);

4) принцип индивидуализации обучения: программа предусматривает возможность и механизмы разработки индивидуальных программ и учебных планов для обучения детей с особыми способностями, потребностями и интересами с учетом мнения родителей (законных представителей) обучающегося;

5) принцип преемственности и перспективности: программа обеспечивает связь и

динамику в формировании знаний, умений и способов деятельности между этапами начального общего образования, а также успешную адаптацию обучающихся к обучению по образовательным программам основного общего образования, единые подходы между их обучением и развитием на уровнях начального общего и основного общего образования;

б) принцип интеграции обучения и воспитания: программа предусматривает связь урочной и внеурочной деятельности, разработку мероприятий, направленных на обогащение знаний, воспитание чувств и познавательных интересов обучающихся, нравственно-ценностного отношения к действительности;

7) принцип здоровьесбережения: при организации образовательной деятельности не допускается использование технологий, которые могут нанести вред физическому и (или) психическому здоровью обучающихся, приоритет использования здоровьесберегающих педагогических технологий. Объем учебной нагрузки, организация учебных и внеурочных мероприятий должны соответствовать требованиям, предусмотренным санитарными правилами и нормами СанПиН 1.2.3685-21 «Гигиенические нормативы и требования к обеспечению безопасности и (или) безвредности для человека факторов среды обитания», утвержденными постановлением Главного государственного санитарного врача Российской Федерации от 28 января 2021 г. № 2 (зарегистрировано Министерством юстиции Российской Федерации 29 января 2021 г., регистрационный № 62296), действующими до 1 марта 2027 г. (далее – Гигиенические нормативы), и санитарными правилами СП 2.4.3648-20 «Санитарно-эпидемиологические требования к организациям воспитания и обучения, отдыха и оздоровления детей и молодежи», утвержденными постановлением Главного государственного санитарного врача Российской Федерации от 28 сентября 2020 г. № 28 (зарегистрировано Министерством юстиции Российской Федерации 18 декабря 2020 г., регистрационный № 61573), действующими до 1 января 2027 г. (далее – Санитарно-эпидемиологические требования).

ООП НОО учитывает возрастные и психологические особенности обучающихся. Наиболее адаптивным сроком освоения ООП НОО является четыре года. Общий объем аудиторной работы обучающихся за четыре учебных года не может составлять менее 2954 академических часов и более 3345 академических часов в соответствии с требованиями к организации образовательного процесса к учебной нагрузке при 5-дневной учебной неделе, предусмотренными Гигиеническими

нормативами и Санитарно-эпидемиологическими требованиями.

В целях удовлетворения образовательных потребностей и интересов обучающихся могут разрабатываться индивидуальные учебные планы, в том числе для ускоренного обучения, в пределах осваиваемой программы начального общего образования в порядке, установленном локальными нормативными актами образовательной организации. При формировании индивидуальных учебных планов, в том числе для ускоренного обучения, объём дневной и недельной учебной нагрузки, организация учебных и внеурочных мероприятий, расписание занятий, объём домашних заданий должны соответствовать требованиям, предусмотренным Гигиеническими нормативами и Санитарно-эпидемиологическими требованиями.

1.1.3 Общая характеристика программы НОО

Структура Программы МОБУ «Судьбодаровская СОШ» включает обязательную часть и часть, формируемую участниками образовательных отношений за счет включения в учебные планы учебных предметов, учебных курсов (в т.ч. внеурочной деятельности), учебных модулей по выбору родителей (законных представителей) несовершеннолетних обучающихся из перечня, предлагаемого школой.

Программа является основным документом, регламентирующим образовательную деятельность в единстве урочной и внеурочной деятельности

ООП НОО включает три раздела: целевой, содержательный, организационный².

²Пункт 29 Федерального государственного образовательного стандарта начального общего образования, утвержденного приказом Министерства просвещения Российской Федерации от 31 мая 2021 г. № 286 (зарегистрирован Министерством юстиции Российской Федерации 5 июля 2021 г., регистрационный № 64100), с изменениями, внесенными приказом Министерства просвещения Российской Федерации от 18 июля 2022 г. № 569 (зарегистрирован Министерством юстиции Российской Федерации 17 августа 2022 г., регистрационный № 69676) (далее – ФГОС НОО, утвержденный приказом № 286); пункт 16 Федерального государственного образовательного стандарта начального общего образования, утвержденного приказом Министерства образования и науки Российской Федерации от 16 октября 2009 г. № 373 (зарегистрирован Министерством юстиции Российской Федерации 12 декабря 2009 г., регистрационный № 15785), с изменениями, внесенными приказами Министерства образования и науки Российской Федерации от 26 ноября 2010 г. № 1241 (зарегистрирован Министерством юстиции Российской Федерации 4 февраля 2011 г., регистрационный № 19707), от 22 сентября 2011 г. № 2357 (зарегистрирован Министерством юстиции Российской Федерации 12 декабря 2011 г., регистрационный № 22540), от 18 декабря 2012 г. № 1060

Целевой раздел определяет общее назначение, цели, задачи и планируемые результаты реализации ООП НОО, а также способы определения достижения этих целей и результатов³.

Целевой раздел ООП НОО включает:

пояснительную записку;

планируемые результаты освоения обучающимися ООП НОО;

систему оценки достижения планируемых результатов освоения ООП НОО⁴.

Пояснительная записка целевого раздела ООП НОО раскрывает:

цели реализации ООП НОО, конкретизированные в соответствии с требованиями ФГОС НОО к результатам освоения обучающимися программы начального общего образования;

принципы формирования и механизмы реализации ООП НОО, в том числе посредством реализации индивидуальных учебных планов;

общую характеристику ООП НОО.

Содержательный раздел ООП НОО включает следующие программы, ориентированные на достижение предметных, метапредметных и личностных результатов:

рабочие программы учебных предметов;

программу формирования универсальных учебных действий у обучающихся⁵;

рабочую программу воспитания.

Рабочие программы учебных предметов обеспечивают достижение планируемых результатов освоения ООП НОО и разработаны

(зарегистрирован Министерством юстиции Российской Федерации 11 февраля 2013 г., регистрационный № 26993), от 29 декабря 2014 г. № 1643 (зарегистрирован Министерством юстиции Российской Федерации 6 февраля 2015 г., регистрационный № 35916), от 18 мая 2015 г. № 507 (зарегистрирован Министерством юстиции Российской Федерации 18 июня 2015 г., регистрационный № 37714),

от 31 декабря 2015 г. № 1576 (зарегистрирован Министерством юстиции Российской Федерации

2 февраля 2016 г., регистрационный № 40936) и приказом Министерства просвещения Российской Федерации от 11 декабря 2020 г. № 712 (зарегистрирован Министерством юстиции Российской Федерации 25 декабря 2020 г., регистрационный № 61828) (далее – ФГОС НОО, утвержденный приказом № 373).

³Пункт 30 ФГОС НОО, утвержденного приказом № 286; пункт 16 ФГОС НОО, утвержденного приказом № 373.

⁴Пункт 30 ФГОС НОО, утвержденного приказом № 286; пункт 16 ФГОС НОО, утвержденного приказом № 373.

⁵Пункт 31 ФГОС НОО, утвержденного приказом № 286; пункт 16 ФГОС НОО, утвержденного приказом № 373.

на основе требований ФГОС НОО к результатам освоения программы начального общего образования.

Программа формирования универсальных учебных действий у обучающихся содержит:

описание взаимосвязи универсальных учебных действий с содержанием учебных предметов;

характеристики регулятивных, познавательных, коммуникативных универсальных учебных действий обучающихся⁶.

Сформированность универсальных учебных действий у обучающихся определяется на этапе завершения ими освоения программы начального общего образования⁷.

Рабочая программа воспитания направлена на сохранение и укрепление традиционных российских духовно-нравственных ценностей, к которым относятся жизнь, достоинство, права и свободы человека, патриотизм, гражданственность, служение Отечеству и ответственность за его судьбу, высокие нравственные идеалы, крепкая семья, созидательный труд, приоритет духовного над материальным, гуманизм, милосердие, справедливость, коллективизм, взаимопомощь и взаимоуважение, историческая память и преемственность поколений, единство народов России.⁸

Рабочая программа воспитания направлена на развитие личности обучающихся, в том числе укрепление психического здоровья и физическое воспитание, достижение ими результатов освоения программы начального общего образования⁹.

Рабочая программа воспитания МОБУ «Судьбодаровская СОШ» реализуется в единстве урочной и внеурочной деятельности, осуществляемой образовательной организацией совместно с семьей и другими институтами воспитания¹⁰.

⁶Пункт 31.2 ФГОС НОО, утвержденного приказом № 286; пункт 19.4 ФГОС НОО, утвержденного приказом № 373.

⁷Пункт 31.2 ФГОС НОО, утвержденного приказом № 286; пункт 19.4 ФГОС НОО, утвержденного приказом № 373.

⁸Указ Президента Российской Федерации от 9 ноября 2022 г. № 809 «Об утверждении Основ государственной политики по сохранению и укреплению традиционных российских духовно-нравственных ценностей» (Официальный интернет-портал правовой информации (www.pravo.gov.ru), 2022, 9 ноября, № 0001202211090019).

⁹Пункт 31.3 ФГОС НОО, утвержденного приказом № 286; пункт 19.6 ФГОС НОО, утвержденного приказом № 373.

¹⁰Пункт 31.3 ФГОС НОО, утвержденного приказом № 286; пункт 19.6 ФГОС НОО,

Организационный раздел ООП НОО определяет общие рамки организации образовательной деятельности, а также организационные механизмы и условия реализации программы начального общего образования¹¹ и включает:

учебный план;

план внеурочной деятельности;

календарный учебный график;

календарный план воспитательной работы, содержащий перечень событий и мероприятий воспитательной направленности, которые организуются и проводятся образовательной организацией или в которых образовательная организация принимает участие в учебном году или периоде обучения.

ООП НОО является основным документом, определяющим содержание общего образования, а также регламентирующим образовательную деятельность организации в единстве урочной и внеурочной деятельности при учете установленного ФГОС НОО соотношения обязательной части программы и части, формируемой участниками образовательного процесса.

1. 2 Планируемые результаты освоения ООП НОО.

Планируемые результаты освоения ООП НОО МОБУ «Судьбодаровская СОШ» соответствуют современным целям начального общего образования, представленным во ФГОС НОО как система личностных, метапредметных и предметных достижений обучающегося.

Личностные результаты освоения ФООП НОО достигаются в единстве учебной и воспитательной деятельности образовательной организации в соответствии с традиционными российскими социокультурными и духовно-нравственными ценностями, принятыми в обществе правилами и нормами поведения и способствуют процессам самопознания, самовоспитания и саморазвития, формирования внутренней позиции личности.

Метапредметные результаты характеризуют уровень сформированности познавательных, коммуникативных и регулятивных универсальных действий, которые обеспечивают успешность изучения учебных предметов, а также становление способности к самообразованию и саморазвитию. В результате освоения содержания программы начального общего образования обучающиеся овладевают рядом междисциплинарных

утвержденного приказом № 373.

¹¹Пункт 32 ФГОС НОО, утвержденного приказом № 286; пункт 16 ФГОС НОО, утвержденного приказом № 373.

понятий, а также различными знаково-символическими средствами, которые помогают обучающимся применять знания, как в типовых, так и в новых, нестандартных учебных ситуациях.

1.3 Система оценки достижения планируемых результатов освоения программы НОО

Система оценки достижения планируемых результатов освоения ООП НООМОБУ «Судьбодаровская СОШ».

Основой объективной оценки соответствия установленным требованиям образовательной деятельности и подготовки обучающихся, освоивших ООП НОО, является ФГОС НОО независимо от формы получения начального общего образования и формы обучения. Таким образом, ФГОС НОО определяет основные требования к образовательным результатам обучающихся и средствам оценки их достижения.

Система оценки достижения планируемых результатов (далее система оценки) является частью системы оценки и управления качеством образования в образовательной организации и служит основой при разработке образовательной организацией соответствующего локального акта.

Система оценки призвана способствовать поддержанию единства всей системы образования, обеспечению преемственности в системе непрерывного образования. Её основными функциями являются: ориентация образовательного процесса на достижение планируемых результатов освоения ФОП НОО и обеспечение эффективной обратной связи, позволяющей осуществлять управление образовательным процессом.

Основными направлениями и целями оценочной деятельности в образовательной организации являются:

оценка образовательных достижений обучающихся на различных этапах обучения как основа их промежуточной и итоговой аттестации, а также основа процедур внутреннего мониторинга образовательной организации, мониторинговых исследований муниципального, регионального и федерального уровней;

оценка результатов деятельности педагогических работников как основа аттестационных процедур;

оценка результатов деятельности образовательной организации как основа аккредитационных процедур.

Основным объектом системы оценки, её содержательной

и критериальной базой выступают требования ФГОС НОО, которые конкретизируются в планируемых результатах освоения обучающимися ФООП НОО.

Система оценки включает процедуры внутренней и внешней оценки.

Внутренняя оценка включает:

стартовую диагностику;

текущую и тематическую оценку;

портфолио;

психолого-педагогическое наблюдение;

внутренний мониторинг образовательных достижений обучающихся.

Внешняя оценка включает:

независимую оценку качества образования;

мониторинговые исследования муниципального, регионального и федерального уровней.

В соответствии с ФГОС НОО система оценки образовательной организации реализует системно-деятельностный, уровневый и комплексный подходы к оценке образовательных достижений.

Системно-деятельностный подход к оценке образовательных достижений обучающихся проявляется в оценке способности обучающихся к решению учебно-познавательных и учебно-практических задач, а также в оценке уровня функциональной грамотности обучающихся. Он обеспечивается содержанием и критериями оценки, в качестве которых выступают планируемые результаты обучения, выраженные в деятельностной форме.

Уровневый подход к оценке образовательных достижений обучающихся служит важнейшей основой для организации индивидуальной работы с обучающимися. Он реализуется как по отношению к содержанию оценки, так и к представлению и интерпретации результатов измерений.

Уровневый подход к оценке образовательных достижений обучающихся реализуется за счёт фиксации различных уровней достижения обучающимися планируемых результатов базового уровня и уровней выше и ниже базового. Достижение базового уровня свидетельствует о способности обучающихся решать типовые учебные задачи, целенаправленно отработываемые со всеми обучающимися в ходе учебного процесса. Овладение базовым уровнем является границей, отделяющей знание от незнания, выступает достаточным

для продолжения обучения и усвоения последующего учебного материала.

Комплексный подход к оценке образовательных достижений реализуется через:

оценку предметных и метапредметных результатов;

использование комплекса оценочных процедур как основы для оценки динамики индивидуальных образовательных достижений обучающихся и для итоговой оценки; использование контекстной информации (об особенностях обучающихся, условиях и процессе обучения и другое) для интерпретации полученных результатов в целях управления качеством образования;

использование разнообразных методов и форм оценки, взаимно дополняющих друг друга: стандартизированных устных и письменных работ, проектов, практических (в том числе исследовательских) и творческих работ;

использование форм работы, обеспечивающих возможность включения обучающихся в самостоятельную оценочную деятельность (самоанализ, самооценка, взаимооценка);

использование мониторинга динамических показателей освоения умений и знаний, в том числе формируемых с использованием информационно-коммуникационных (цифровых) технологий.

Целью оценки личностных достижений обучающихся является получение общего представления о воспитательной деятельности образовательной организации и ее влиянии на коллектив обучающихся.

При оценке личностных результатов необходимо соблюдение этических норм и правил взаимодействия с обучающимся с учетом его индивидуально-психологических особенностей развития.

Личностные достижения обучающихся, освоивших ФОРМ НОО, включают две группы результатов:

основы российской гражданской идентичности, ценностные установки и социально значимые качества личности;

готовность обучающихся к саморазвитию, мотивация к познанию и обучению, активное участие в социально значимой деятельности.

Учитывая особенности групп личностных результатов, педагогический работник может осуществлять только оценку следующих качеств:

наличие и характеристика мотива познания и учения;

наличие умений принимать и удерживать учебную задачу, планировать учебные действия;

способность осуществлять самоконтроль и самооценку.

Диагностические задания, устанавливающие уровень этих качеств, целесообразно интегрировать с заданиями по оценке метапредметных регулятивных универсальных учебных действий.

Оценка метапредметных результатов осуществляется через оценку достижения планируемых результатов освоения ФОП НОО, которые отражают совокупность познавательных, коммуникативных и регулятивных универсальных учебных действий.

Формирование метапредметных результатов обеспечивается комплексом освоения программ учебных предметов и внеурочной деятельности.

Оценка метапредметных результатов проводится с целью определения сформированности:

- познавательных универсальных учебных действий;
- коммуникативных универсальных учебных действий;
- регулятивных универсальных учебных действий.

Овладение познавательными универсальными учебными действиями предполагает формирование и оценку у обучающихся базовых логических действий, базовых исследовательских действий, умения работать с информацией.

Овладение базовыми логическими действиями обеспечивает формирование у обучающихся следующих умений:

сравнивать объекты, устанавливать основания для сравнения, устанавливать аналогии;

объединять части объекта (объекты) по определённому признаку;

определять существенный признак для классификации, классифицировать предложенные объекты;

находить закономерности и противоречия в рассматриваемых фактах, данных и наблюдениях на основе предложенного педагогическим работником алгоритма;

выявлять недостаток информации для решения учебной (практической) задачи на основе предложенного алгоритма;

устанавливать причинно-следственные связи в ситуациях, поддающихся непосредственному наблюдению или знакомых по опыту, делать выводы.

Овладение базовыми исследовательскими действиями обеспечивает формирование у обучающихся следующих умений:

определять разрыв между реальным и желательным состоянием объекта (ситуации) на

основе предложенных педагогическим работником вопросов;

с помощью педагогического работника формулировать цель, планировать изменения объекта, ситуации;

сравнивать несколько вариантов решения задачи, выбирать наиболее подходящий (на основе предложенных критериев);

проводить по предложенному плану опыт, несложное исследование по установлению особенностей объекта изучения и связей между объектами (часть целое, причина следствие);

формулировать выводы и подкреплять их доказательствами на основе результатов проведённого наблюдения (опыта, измерения, классификации, сравнения, исследования);

прогнозировать возможное развитие процессов, событий и их последствия в аналогичных или сходных ситуациях;

Работа с информацией как одно из познавательных универсальных учебных действий обеспечивает сформированность у обучающихся следующих умений:

выбирать источник получения информации;

согласно заданному алгоритму находить в предложенном источнике информацию, представленную в явном виде;

распознавать достоверную и недостоверную информацию самостоятельно или на основании предложенного педагогическим работником способа её проверки;

соблюдать с помощью взрослых (педагогических работников, родителей (законных представителей) несовершеннолетних обучающихся) правила информационной безопасности при поиске информации в информационно-телекоммуникационной сети «Интернет»;

анализировать и создавать текстовую, видео-, графическую, звуковую информацию в соответствии с учебной задачей;

самостоятельно создавать схемы, таблицы для представления информации.

Овладение универсальными учебными коммуникативными действиями предполагает формирование и оценку у обучающихся таких групп умений, как общение и совместная деятельность.

Общение как одно из коммуникативных универсальных учебных действий обеспечивает сформированность у обучающихся следующих умений:

воспринимать и формулировать суждения, выражать эмоции в соответствии с целями и условиями общения в знакомой среде;

проявлять уважительное отношение к собеседнику, соблюдать правила ведения диалога и дискуссии; признавать возможность существования разных точек зрения; корректно и аргументированно высказывать своё мнение; строить речевое высказывание в соответствии с поставленной задачей; создавать устные и письменные тексты (описание, рассуждение, повествование); готовить небольшие публичные выступления; подбирать иллюстративный материал (рисунки, фото, плакаты) к тексту выступления; Совместная деятельность как одно из коммуникативных универсальных учебных действий обеспечивает сформированность у обучающихся следующих умений:

формулировать краткосрочные и долгосрочные цели (индивидуальные с учётом участия в коллективных задачах) в стандартной (типовой) ситуации на основе предложенного формата планирования, распределения промежуточных шагов и сроков;

принимать цель совместной деятельности, коллективно строить действия по её достижению: распределять роли, договариваться, обсуждать процесс и результат совместной работы; проявлять готовность руководить, выполнять поручения, подчиняться;

ответственно выполнять свою часть работы;

оценивать свой вклад в общий результат;

выполнять совместные проектные задания с опорой на предложенные образцы.

Овладение регулятивными универсальными учебными действиями согласно ФГОС НОО предполагает формирование и оценку у обучающихся умений самоорганизации (планировать действия по решению учебной задачи для получения результата, выстраивать последовательность выбранных действий) и самоконтроля (устанавливать причины успеха (неудач) в учебной деятельности, корректировать свои учебные действия для преодоления ошибок).

Оценка достижения метапредметных результатов осуществляется как педагогическим работником в ходе текущей и промежуточной оценки по предмету, так и администрацией образовательной организации в ходе мониторинга. В текущем учебном процессе отслеживается способность обучающихся разрешать учебные ситуации и выполнять учебные задачи, требующие владения познавательными, коммуникативными и регулятивными действиями, реализуемыми в предметном преподавании.

В ходе мониторинга проводится оценка сформированности универсальных учебных действий. Содержание и периодичность мониторинга устанавливаются решением педагогического совета образовательной организации. Инструментарий для оценки сформированности универсальных учебных действий строится на межпредметной основе и может включать диагностические материалы по оценке функциональной грамотности, сформированности регулятивных, коммуникативных и познавательных учебных действий.

Предметные результаты освоения ООП НОО с учетом специфики содержания предметных областей, включающих конкретные учебные предметы, ориентированы на применение знаний, умений и навыков обучающимися в учебных ситуациях и реальных жизненных условиях, а также на успешное обучение.

Оценка предметных результатов освоения ООП НОО осуществляется через оценку достижения обучающимися планируемых результатов по отдельным учебным предметам.

Основным предметом оценки результатов освоения ООП НОО в соответствии с требованиями ФГОС НОО является способность к решению учебно-познавательных и учебно-практических задач, основанных на изучаемом учебном материале и способах действий, в том числе метапредметных (познавательных, регулятивных, коммуникативных) действий.

Для оценки предметных результатов освоения ООП НОО используются критерии: знание и понимание, применение, функциональность.

Обобщённый критерий «знание и понимание» включает знание и понимание роли изучаемой области знания или вида деятельности в различных контекстах, знание и понимание терминологии, понятий и идей, а также процедурных знаний или алгоритмов.

Обобщённый критерий «применение» включает:

использование изучаемого материала при решении учебных задач, различающихся сложностью предметного содержания, сочетанием универсальных познавательных действий и операций, степенью проработанности в учебном процессе;

использование специфических для предмета способов действий и видов деятельности по получению нового знания, его интерпретации, применению и преобразованию при решении учебных задач (проблем), в том числе в ходе поисковой деятельности, учебно-исследовательской и учебно-проектной деятельности.

Обобщённый критерий «функциональность» включает осознанное использование приобретённых знаний и способов действий при решении внеучебных проблем,

различающихся сложностью предметного содержания, читательских умений, контекста, а также сочетанием когнитивных операций.

Оценка предметных результатов освоения ООП НОО осуществляется педагогическим работником в ходе процедур текущего, тематического, промежуточного и итогового контроля.

Особенности оценки предметных результатов по отдельному учебному предмету фиксируются в приложении к ООП НОО.

Описание оценки предметных результатов по отдельному учебному предмету должно включать:

список итоговых планируемых результатов с указанием этапов их формирования и способов оценки (например, текущая (тематическая); устно (письменно), практика);

требования к выставлению отметок за промежуточную аттестацию (при необходимости с учётом степени значимости отметок за отдельные оценочные процедуры);

график контрольных мероприятий.

Стартовая диагностика проводится администрацией образовательной организации с целью оценки готовности к обучению на уровне начального общего образования.

Стартовая диагностика проводится в начале 1 класса и выступает как основа (точка отсчёта) для оценки динамики образовательных достижений обучающихся. Объектом оценки в рамках стартовой диагностики является сформированность предпосылок учебной деятельности, готовность к овладению чтением, грамотой и счётом.

Стартовая диагностика может проводиться педагогическими работниками с целью оценки готовности к изучению отдельных предметов (разделов). Результаты стартовой диагностики являются основанием для корректировки учебных программ и индивидуализации учебного процесса.

Текущая оценка направлена на оценку индивидуального продвижения обучающегося в освоении программы учебного предмета.

Текущая оценка может быть формирующей (поддерживающей и направляющей усилия обучающегося, включающей его в самостоятельную оценочную деятельность) и диагностической, способствующей выявлению и осознанию педагогическим работником и обучающимся существующих проблем в обучении.

Объектом текущей оценки являются тематические планируемые результаты, этапы освоения которых зафиксированы в тематическом планировании по учебному предмету.

В текущей оценке используются различные формы и методы проверки (устные и письменные опросы, практические работы, творческие работы, индивидуальные и групповые формы, само- и взаимооценка, рефлексия, листы продвижения и другие) с учётом особенностей учебного предмета.

Результаты текущей оценки являются основой для индивидуализации учебного процесса.

Тематическая оценка направлена на оценку уровня достижения обучающимися тематических планируемых результатов по учебному предмету.

Промежуточная аттестация обучающихся проводится, начиная со второго класса, в конце каждого учебного периода по каждому изучаемому учебному предмету.

Промежуточная аттестация обучающихся проводится на основе результатов накопленной оценки и результатов выполнения тематических проверочных работ и фиксируется в классном журнале.

Промежуточная оценка, фиксирующая достижение предметных планируемых результатов и универсальных учебных действий, является основанием для перевода обучающихся в следующий класс.

Итоговая оценка является процедурой внутренней оценки образовательной организации и складывается из результатов накопленной оценки и итоговой работы по предмету. Предметом итоговой оценки является способность обучающихся решать учебно-познавательные и учебно-практические задачи, построенные на основном содержании предмета с учётом формируемых метапредметных действий.

III. Содержательный раздел

Федеральная рабочая программа по учебному предмету «Русский язык».

Федеральная рабочая программа МОБУ «Судьбодаровская СОШ» по учебному предмету «Русский язык» (предметная область «Русский язык и литературное чтение») (далее соответственно – программа по русскому языку, русский язык) включает пояснительную записку, содержание обучения, планируемые результаты освоения программы по русскому языку.

Пояснительная записка отражает общие цели и задачи изучения русского языка, характеристику психологических предпосылок к его изучению обучающимися; место в структуре учебного плана, а также подходы к отбору содержания, к определению планируемых результатов и к структуре тематического планирования.

Содержание обучения раскрывает содержательные линии, которые предлагаются для обязательного изучения в каждом классе на уровне начального общего образования. Содержание обучения в каждом классе завершается перечнем универсальных учебных действий познавательных, коммуникативных и регулятивных, которые возможно формировать средствами русского языка с учётом возрастных особенностей обучающихся на уровне начального общего образования.

Планируемые результаты освоения программы по русскому языку включают личностные, метапредметные результаты за весь период обучения на уровне начального общего образования, а также предметные достижения обучающегося за каждый год обучения.

Пояснительная записка.

Программа по русскому языку на уровне начального общего образования составлена на основе требований к результатам освоения программы начального общего образования ФГОС НОО, а также ориентирована на целевые приоритеты, сформулированные в федеральной программе воспитания.

На уровне начального общего образования изучение русского языка имеет особое значение в развитии обучающегося. Приобретённые знания, опыт выполнения предметных и универсальных учебных действий на материале русского языка станут фундаментом обучения на уровне основного общего образования, а также будут востребованы в жизни.

Русский язык как средство познания действительности обеспечивает развитие интеллектуальных и творческих способностей обучающихся, формирует умения извлекать и анализировать информацию из различных текстов, навыки самостоятельной учебной деятельности. Изучение русского языка является основой всего процесса обучения на уровне начального общего образования, успехи в изучении этого предмета во многом определяют результаты обучающихся по другим учебным предметам.

Русский язык обладает значительным потенциалом в развитии функциональной грамотности обучающихся, особенно таких её компонентов,

как языковая, коммуникативная, читательская, общекультурная и социальная грамотность.

Первичное знакомство с системой русского языка, богатством его выразительных возможностей, развитие умения правильно и эффективно использовать русский язык в различных сферах и ситуациях общения способствуют успешной социализации обучающегося. Русский язык, выполняя свои базовые функции общения и выражения мысли, обеспечивает межличностное и социальное взаимодействие, способствует формированию самосознания и мировоззрения личности, является важнейшим средством хранения и передачи информации, культурных традиций, истории русского народа и других народов России. Свободное владение языком, умение выбирать нужные языковые средства во многом определяют возможность адекватного самовыражения взглядов, мыслей, чувств, проявления себя в различных жизненно важных для человека областях.

Изучение русского языка обладает огромным потенциалом присвоения традиционных социокультурных и духовно-нравственных ценностей, принятых в обществе правил и норм поведения, в том числе речевого, что способствует формированию внутренней позиции личности. Личностные достижения обучающегося непосредственно связаны с осознанием языка как явления национальной культуры, пониманием связи языка и мировоззрения народа. Значимыми личностными результатами являются развитие устойчивого познавательного интереса к изучению русского языка, формирование ответственности за сохранение чистоты русского языка.

Изучение русского языка направлено на достижение следующих целей:

приобретение обучающимися первоначальных представлений о многообразии языков и культур на территории Российской Федерации, о языке как одной из главных духовно-нравственных ценностей народа; понимание роли языка как основного средства общения; осознание значения русского языка как государственного языка Российской Федерации; понимание роли русского языка как языка межнационального общения; осознание правильной устной и письменной речи как показателя общей культуры человека;

овладение основными видами речевой деятельности на основе первоначальных представлений о нормах современного русского литературного языка: аудирование, говорение, чтение, письмо;

овладение первоначальными научными представлениями о системе русского языка: фонетика, графика, лексика, морфемика, морфология и синтаксис;

об основных единицах языка, их признаках и особенностях употребления в речи; использование в речевой деятельности норм современного русского литературного языка (орфоэпических, лексических, грамматических, орфографических, пунктуационных) и речевого этикета;

развитие функциональной грамотности, готовности к успешному взаимодействию с изменяющимся миром и дальнейшему успешному образованию.

Центральной идеей конструирования содержания и планируемых результатов обучения русскому языку является признание равной значимости работы по изучению системы языка и работы по совершенствованию речи обучающихся. Языковой материал призван сформировать первоначальные представления о структуре русского языка, способствовать усвоению норм русского литературного языка, орфографических и пунктуационных правил.

Развитие устной и письменной речи обучающихся направлено на решение практической задачи развития всех видов речевой деятельности, отработку навыков использования усвоенных норм русского литературного языка, речевых норм и правил речевого этикета в процессе устного и письменного общения. Ряд задач по совершенствованию речевой деятельности решаются совместно с учебным предметом «Литературное чтение».

Программа по русскому языку позволит педагогическому работнику:

реализовать в процессе преподавания русского языка современные подходы к достижению личностных, метапредметных и предметных результатов обучения, сформулированных в ФГОС НОО;

определить и структурировать планируемые результаты обучения и содержание русского языка по годам обучения в соответствии с ФГОС НОО;

разработать календарно-тематическое планирование с учётом особенностей конкретного класса.

В программе по русскому языку определяются цели изучения учебного предмета на уровне начального общего образования, планируемые результаты освоения обучающимися русского языка: личностные, метапредметные, предметные. Личностные и метапредметные результаты представлены с учётом методических традиций и особенностей преподавания русского языка на уровне начального общего образования. Предметные планируемые результаты освоения программы даны для каждого года русского языка.

Программа по русскому языку устанавливает распределение учебного материала по

классам, основанное на логике развития предметного содержания и учёте психологических и возрастных особенностей обучающихся.

Программа по русскому языку предоставляет возможности для реализации различных методических подходов к преподаванию русского языка при условии сохранения обязательной части содержания учебного предмета.

Содержание программы по русскому языку составлено таким образом, что достижение обучающимися как личностных, так и метапредметных результатов обеспечивает преемственность и перспективность в освоении областей знаний, которые отражают ведущие идеи изучения русского языка на уровне основного общего образования и подчёркивают пропедевтическое значение уровня начального общего образования, формирование готовности обучающегося к дальнейшему обучению.

Общее число часов, рекомендованных для изучения русского языка, 675 (5 часов в неделю в каждом классе): в 1 классе 165 часов, во 2-4 классах по 170 часов.

Содержание обучения в 1 классе.

Обучение грамоте.

Начальным этапом изучения учебных предметов «Русский язык», «Литературное чтение» в 1 классе является учебный курс «Обучение грамоте»: обучение письму идёт параллельно с обучением чтению. На учебный курс «Обучение грамоте» рекомендуется отводить 9 часов в неделю: 5 часов учебного предмета «Русский язык» (обучение письму) и 4 часа учебного предмета «Литературное чтение» (обучение чтению). Продолжительность «Обучения грамоте» зависит от уровня подготовки класса и может составлять от 20 до 23 недель, соответственно, продолжительность изучения систематического курса в 1 классе может варьироваться от 13 до 10 недель.

Развитие речи.

Составление небольших рассказов повествовательного характера по серии сюжетных картинок, на основе собственных игр, занятий. Участие в диалоге.

Понимание текста при его прослушивании и при самостоятельном чтении вслух.

Слово и предложение.

Различение слова и предложения. Работа с предложением: выделение слов, изменение их порядка.

Восприятие слова как объекта изучения, материала для анализа. Наблюдение над значением слова. Выявление слов, значение которых требует уточнения.

Фонетика.

Звуки речи. Единство звукового состава слова и его значения. Установление последовательности звуков в слове и определение количества звуков. Сопоставление слов, различающихся одним или несколькими звуками. Звуковой анализ слова, работа со звуковыми моделями: построение модели звукового состава слова, подбор слов, соответствующих заданной модели. Различение гласных и согласных звуков, гласных ударных и безударных, согласных твёрдых и мягких, звонких и глухих. Определение места ударения. Слог как минимальная произносительная единица. Количество слогов в слове. Ударный слог.

Графика.

Различение звука и буквы: буква как знак звука. Слоговой принцип русской графики. Буквы гласных как показатель твёрдости — мягкости согласных звуков. Функции букв е, ё, ю, я. Мягкий знак как показатель мягкости предшествующего согласного звука в конце слова. Последовательность букв в русском алфавите.

Чтение.

Слоговое чтение (ориентация на букву, обозначающую гласный звук). Плавное слоговое чтение и чтение целыми словами со скоростью, соответствующей индивидуальному темпу. Осознанное чтение слов, словосочетаний, предложений. Чтение с интонациями и паузами в соответствии со знаками препинания. Выразительное чтение на материале небольших прозаических текстов и стихотворений.

Орфоэпическое чтение (при переходе к чтению целыми словами). Орфографическое чтение (проговаривание) как средство самоконтроля при письме под диктовку и при списывании.

Письмо.

Ориентация на пространстве листа в тетради и на пространстве классной доски. Гигиенические требования, которые необходимо соблюдать во время письма.

Начертание письменных прописных и строчных букв. Письмо разборчивым, аккуратным почерком. Понимание функции небуквенных графических средств: пробела между словами, знака переноса. Письмо под диктовку слов и предложений, написание которых не расходится с их произношением. Приёмы и последовательность правильного списывания текста.

Орфография и пунктуация.

Правила правописания и их применение: отдельное написание слов; обозначение

гласных после шипящих в сочетаниях жи, ши (в положении под ударением), ча, ща, чу, щу; прописная буква в начале предложения, в именах собственных (имена людей, клички животных); перенос по слогам слов без стечения согласных; знаки препинания в конце предложения.

Систематический курс.

Общие сведения о языке.

Язык как основное средство человеческого общения. Цели и ситуации общения.

Фонетика.

Звуки речи. Гласные и согласные звуки, их различие. Ударение в слове. Гласные ударные и безударные. Твёрдые и мягкие согласные звуки, их различие. Звонкие и глухие согласные звуки, их различие. Согласный звук [й'] и гласный звук [и]. Шипящие [ж], [ш], [ч'], [щ'].

Слог. Количество слогов в слове. Ударный слог. Деление слов на слоги (простые случаи, без стечения согласных).

Графика.

Звук и буква. Различие звуков и букв. Обозначение на письме твёрдости согласных звуков буквами а, о, у, ы, э; слова с буквой э. Обозначение на письме мягкости согласных звуков буквами е, ё, ю, я, и. Функции букв е, ё, ю, я. Мягкий знак как показатель мягкости предшествующего согласного звука в конце слова.

Установление соотношения звукового и буквенного состава слова в словах типа стол, конь.

Небуквенные графические средства: пробел между словами, знак переноса.

Русский алфавит: правильное название букв, их последовательность. Использование алфавита для упорядочения списка слов.

Орфоэпия.

Произношение звуков и сочетаний звуков, ударение в словах в соответствии с нормами современного русского литературного языка (на ограниченном перечне слов, отрабатываемом в учебнике).

Лексика.

Слово как единица языка (ознакомление).

Слово как название предмета, признака предмета, действия предмета (ознакомление).

Выявление слов, значение которых требует уточнения.

Синтаксис.

Предложение как единица языка (ознакомление).

Слово, предложение (наблюдение над сходством и различием). Установление связи слов в предложении при помощи смысловых вопросов.

Восстановление деформированных предложений. Составление предложений из набора форм слов.

Орфография и пунктуация.

Правила правописания и их применение:

раздельное написание слов в предложении;

прописная буква в начале предложения и в именах собственных: в именах и фамилиях людей, кличках животных;

перенос слов (без учёта морфемного членения слова);

гласные после шипящих в сочетаниях жи, ши (в положении под ударением), ча, ща, чу, щу;

сочетания чк, чн;

слова с непроверяемыми гласными и согласными (перечень слов в орфографическом словаре учебника);

знаки препинания в конце предложения: точка, вопросительный и восклицательный знаки.

Алгоритм списывания текста.

Развитие речи.

Речь как основная форма общения между людьми. Текст как единица речи (ознакомление).

Ситуация общения: цель общения, с кем и где происходит общение. Ситуации устного общения (чтение диалогов по ролям, просмотр видеоматериалов, прослушивание аудиозаписи).

Нормы речевого этикета в ситуациях учебного и бытового общения (приветствие, прощание, извинение, благодарность, обращение с просьбой).

Составление небольших рассказов на основе наблюдений.

Изучение русского языка в 1 классе способствует на предметном уровне работе над рядом метапредметных результатов: познавательных универсальных учебных действий, коммуникативных универсальных учебных действий, регулятивных универсальных учебных действий, совместной деятельности.

Базовые логические действия как часть познавательных универсальных учебных

действий способствуют формированию умений:

сравнивать звуки в соответствии с учебной задачей: определять отличительные особенности гласных и согласных звуков; твёрдых и мягких согласных звуков;

сравнивать звуковой и буквенный состав слова в соответствии с учебной задачей: определять совпадения и расхождения в звуковом и буквенном составе слов;

устанавливать основания для сравнения звукового состава слов: выделять признаки сходства и различия;

характеризовать звуки по заданным признакам; приводить примеры гласных звуков; твёрдых согласных, мягких согласных, звонких согласных, глухих согласных звуков; слов с заданным звуком.

Базовые исследовательские действия как часть познавательных универсальных учебных действий способствуют формированию умений:

проводить изменения звуковой модели по предложенному учителем правилу, подбирать слова к модели;

формулировать выводы о соответствии звукового и буквенного состава слова;

использовать алфавит для самостоятельного упорядочивания списка слов.

Работа с информацией как часть познавательных универсальных учебных действий способствует формированию умений:

выбирать источник получения информации: уточнять написание слова по орфографическому словарю учебника; место ударения в слове по перечню слов, отрабатываемых в учебнике;

анализировать графическую информацию модели звукового состава слова;

самостоятельно создавать модели звукового состава слова.

Общение как часть коммуникативных универсальных учебных действий способствует формированию умений:

воспринимать суждения, выражать эмоции в соответствии с целями и условиями общения в знакомой среде;

проявлять уважительное отношение к собеседнику, соблюдать в процессе общения нормы речевого этикета;

соблюдать правила ведения диалога;

воспринимать разные точки зрения;

в процессе учебного диалога отвечать на вопросы по изученному материалу;

строить устное речевое высказывание об обозначении звуков буквами;

о звуковом и буквенном составе слова.

Самоорганизация как часть регулятивных универсальных учебных действий способствует формированию умений:

определять последовательность учебных операций при проведении звукового анализа слова;

определять последовательность учебных операций при списывании;

удерживать учебную задачу при проведении звукового анализа, при обозначении звуков буквами, при списывании текста, при письме под диктовку: применять отработываемый способ действия, соотносить цель и результат;

Самоконтроль как часть регулятивных универсальных учебных действий способствует формированию умений:

находить ошибку, допущенную при проведении звукового анализа, при письме под диктовку или списывании слов, предложений, с опорой на указание педагога о наличии ошибки;

оценивать правильность написания букв, соединений букв, слов, предложений.

Совместная деятельность способствует формированию умений:

принимать цель совместной деятельности, коллективно строить план действий по её достижению, распределять роли, договариваться, учитывать интересы и мнения участников совместной работы;

ответственно выполнять свою часть работы.

Содержание обучения во 2 классе.

Общие сведения о языке.

Язык как основное средство человеческого общения и явление национальной культуры. Первоначальные представления о многообразии языкового пространства России и мира. Методы познания языка: наблюдение, анализ.

Фонетика и графика.

Смыслоразличительная функция звуков; различение звуков и букв; различение ударных и безударных гласных звуков, согласного звука [й'] и гласного звука [и], твёрдых и мягких согласных звуков, звонких и глухих согласных звуков; шипящие согласные звуки [ж], [ш], [ч'], [щ']; обозначение на письме твёрдости и мягкости согласных звуков, функции букв е, ё, ю, я (повторение изученного в 1 классе).

Парные и непарные по твёрдости мягкости согласные звуки.

Парные и непарные по звонкости глухости согласные звуки.

Качественная характеристика звука: гласный согласный; гласный ударный безударный; согласный твёрдый мягкий, парный непарный; согласный звонкий глухой, парный непарный.

Функции ь: показатель мягкости предшествующего согласного в конце и в середине слова; разделительный. Использование на письме разделительных ь и Ъ.

Соотношение звукового и буквенного состава в словах с буквами е, ё, ю, я (в начале слова и после гласных).

Деление слов на слоги (в том числе при стечении согласных).

Использование знания алфавита при работе со словарями.

Небуквенные графические средства: пробел между словами, знак переноса, абзац (красная строка), пунктуационные знаки (в пределах изученного).

Орфоэпия.

Произношение звуков и сочетаний звуков, ударение в словах в соответствии с нормами современного русского литературного языка (на ограниченном перечне слов, отрабатываемом в учебнике). Использование отработанного перечня слов (орфоэпического словаря учебника) для решения практических задач.

Лексика.

Слово как единство звучания и значения. Лексическое значение слова (общее представление). Выявление слов, значение которых требует уточнения. Определение значения слова по тексту или уточнение значения с помощью толкового словаря.

Однозначные и многозначные слова (простые случаи, наблюдение).

Наблюдение за использованием в речи синонимов, антонимов.

Состав слова (морфемика).

Корень как обязательная часть слова. Однокоренные (родственные) слова. Признаки однокоренных (родственных) слов. Различение однокоренных слов и синонимов, однокоренных слов и слов с омонимичными корнями. Выделение в словах корня (простые случаи).

Окончание как изменяемая часть слова. Изменение формы слова с помощью окончания. Различение изменяемых и неизменяемых слов.

Суффикс как часть слова (наблюдение). Приставка как часть слова (наблюдение).

. Морфология.

Имя существительное (ознакомление): общее значение, вопросы («кто?», «что?»), употребление в речи.

Глагол (ознакомление): общее значение, вопросы («что делать?», «что сделать?») и другие), употребление в речи.

Имя прилагательное (ознакомление): общее значение, вопросы («какой?», «какая?», «какое?», «какие?»), употребление в речи.

Предлог. Отличие предлогов от приставок. Наиболее распространённые предлоги: в, на, из, без, над, до, у, о, об и другое.

Синтаксис.

Порядок слов в предложении; связь слов в предложении (повторение).

Предложение как единица языка. Предложение и слово. Отличие предложения от слова. Наблюдение за выделением в устной речи одного из слов предложения (логическое ударение).

Виды предложений по цели высказывания: повествовательные, вопросительные, побудительные предложения.

Виды предложений по эмоциональной окраске (по интонации): восклицательные и невосклицательные предложения.

Орфография и пунктуация.

Прописная буква в начале предложения и в именах собственных (имена и фамилии людей, клички животных); знаки препинания в конце предложения; перенос слов со строки на строку (без учёта морфемного членения слова); гласные после шипящих в сочетаниях жи, ши (в положении под ударением), ча, ща, чу, щу; сочетания чк, чн (повторение правил правописания, изученных в 1 классе).

Орфографическая зоркость как осознание места возможного возникновения орфографической ошибки. Понятие орфограммы. Различные способы решения орфографической задачи в зависимости от места орфограммы в слове. Использование орфографического словаря учебника для определения (уточнения) написания слова. Контроль и самоконтроль при проверке собственных и предложенных текстов.

Правила правописания и их применение:

разделительный мягкий знак;

сочетания чт, щн, нч;

проверяемые безударные гласные в корне слова;

парные звонкие и глухие согласные в корне слова;

непроверяемые гласные и согласные (перечень слов в орфографическом словаре учебника);

прописная буква в именах собственных: имена, фамилии, отчества людей, клички животных, географические названия;

раздельное написание предлогов с именами существительными.

Развитие речи.

Выбор языковых средств в соответствии с целями и условиями устного общения для эффективного решения коммуникативной задачи (для ответа на заданный вопрос, для выражения собственного мнения). Умение вести разговор (начать, поддержать, закончить разговор, привлечь внимание и другое). Практическое овладение диалогической формой речи. Соблюдение норм речевого этикета и орфоэпических норм в ситуациях учебного и бытового общения. Умение договариваться и приходить к общему решению в совместной деятельности при проведении парной и групповой работы.

Составление устного рассказа по репродукции картины. Составление устного рассказа с опорой на личные наблюдения и на вопросы.

Текст. Признаки текста: смысловое единство предложений в тексте; последовательность предложений в тексте; выражение в тексте законченной мысли. Тема текста. Основная мысль. Заглавие текста. Подбор заголовков к предложенным текстам. Последовательность частей текста (абзацев). Корректирование текстов с нарушенным порядком предложений и абзацев.

Типы текстов: описание, повествование, рассуждение, их особенности (первичное ознакомление).

Поздравление и поздравительная открытка.

Понимание текста: развитие умения формулировать простые выводы на основе информации, содержащейся в тексте. Выразительное чтение текста вслух с соблюдением правильной интонации.

Подробное изложение повествовательного текста объёмом 30-45 слов с опорой на вопросы.

Изучение русского языка во 2 классе способствует на пропедевтическом уровне работе над рядом метапредметных результатов: познавательных универсальных учебных действий, коммуникативных универсальных

учебных действий, регулятивных универсальных учебных действий, совместной деятельности.

Базовые логические действия как часть познавательных универсальных учебных действий способствуют формированию умений:

сравнивать однокоренные (родственные) слова и синонимы; однокоренные (родственные) слова и слова с омонимичными корнями: называть признаки сходства и различия;

сравнивать значение однокоренных (родственных) слов: указывать сходство и различие лексического значения;

сравнивать буквенную оболочку однокоренных (родственных) слов: выявлять случаи чередования;

устанавливать основания для сравнения слов: на какой вопрос отвечают, что обозначают;

характеризовать звуки по заданным параметрам;

определять признак, по которому проведена классификация звуков, букв, слов, предложений;

находить закономерности в процессе наблюдения за языковыми единицами;

ориентироваться в изученных понятиях (корень, окончание, текст); соотносить понятие с его краткой характеристикой.

Базовые исследовательские действия как часть познавательных универсальных учебных действий способствуют формированию умений:

проводить по предложенному плану наблюдение за языковыми единицами (слово, предложение, текст);

формулировать выводы и предлагать доказательства того, что слова являются (не являются) однокоренными (родственными).

Работа с информацией как часть познавательных универсальных учебных действий способствует формированию умений:

выбирать источник получения информации: нужный словарь учебника для получения информации;

устанавливать с помощью словаря значения многозначных слов;

согласно заданному алгоритму находить в предложенном источнике информацию, представленную в явном виде;

анализировать текстовую, графическую и звуковую информацию

в соответствии с учебной задачей; «читать» информацию, представленную в схеме, таблице;
с помощью учителя на уроках русского языка создавать схемы, таблицы для представления информации.

Общение как часть коммуникативных универсальных учебных действий способствует формированию умений:

воспринимать и формулировать суждения о языковых единицах;

проявлять уважительное отношение к собеседнику, соблюдать правила ведения диалога;

признавать возможность существования разных точек зрения в процессе анализа результатов наблюдения за языковыми единицами;

корректно и аргументированно высказывать своё мнение о результатах наблюдения за языковыми единицами;

строить устное диалогическое высказывание;

строить устное монологическое высказывание на определённую тему, на основе наблюдения с соблюдением орфоэпических норм, правильной интонации;

устно и письменно формулировать простые выводы на основе прочитанного или услышанного текста.

Самоорганизация как часть регулятивных универсальных учебных действий способствует формированию умений:

планировать с помощью учителя действия по решению орфографической задачи;

выстраивать последовательность выбранных действий.

Самоконтроль как часть регулятивных универсальных учебных действий способствует формированию умений:

устанавливать с помощью учителя причины успеха (неудач) при выполнении заданий по русскому языку;

корректировать с помощью учителя свои учебные действия для преодоления ошибок при выделении в слове корня и окончания, при списывании текстов и записи под диктовку.

Совместная деятельность способствует формированию умений:

строить действия по достижению цели совместной деятельности при выполнении парных и групповых заданий на уроках русского языка: распределять роли, договариваться, корректно делать замечания и высказывать пожелания участникам совместной работы, спокойно принимать замечания в свой адрес, мирно решать конфликты

(в том числе с помощью учителя);

совместно обсуждать процесс и результат работы;

ответственно выполнять свою часть работы;

оценивать свой вклад в общий результат.

Содержание обучения в 3 классе.

Сведения о русском языке.

Русский язык как государственный язык Российской Федерации. Методы познания языка: наблюдение, анализ, лингвистический эксперимент.

Фонетика и графика.

Звуки русского языка: гласный (согласный); гласный ударный (безударный); согласный твёрдый (мягкий), парный (непарный); согласный глухой (звонкий), парный (непарный); функции разделительных мягкого и твёрдого знаков, условия использования на письме разделительных мягкого и твёрдого знаков (повторение изученного).

Соотношение звукового и буквенного состава в словах с разделительными ь и ъ, в словах с непроизносимыми согласными.

Использование алфавита при работе со словарями, справочниками, каталогами.

Орфоэпия.

Нормы произношения звуков и сочетаний звуков; ударение в словах в соответствии с нормами современного русского литературного языка (на ограниченном перечне слов, отрабатываемом в учебнике).

Использование орфоэпического словаря для решения практических задач.

Лексика.

Повторение: лексическое значение слова.

Прямое и переносное значение слова (ознакомление). Устаревшие слова (ознакомление).

Состав слова (морфемика).

Корень как обязательная часть слова; однокоренные (родственные) слова; признаки однокоренных (родственных) слов; различение однокоренных слов и синонимов, однокоренных слов и слов с омонимичными корнями; выделение в словах корня (простые случаи); окончание как изменяемая часть слова (повторение изученного).

Однокоренные слова и формы одного и того же слова. Корень, приставка, суффикс значимые части слова. Нулевое окончание (ознакомление). Выделение

в словах с однозначно выделяемыми морфемами окончания, корня, приставки, суффикса.

Морфология.

Части речи.

Имя существительное: общее значение, вопросы, употребление в речи. Имена существительные единственного и множественного числа. Имена существительные мужского, женского и среднего рода. Падеж имён существительных. Определение падежа, в котором употреблено имя существительное. Изменение имён существительных по падежам и числам (склонение). Имена существительные 1, 2, 3-го склонения. Имена существительные одушевлённые и неодушевлённые.

Имя прилагательное: общее значение, вопросы, употребление в речи. Зависимость формы имени прилагательного от формы имени существительного. Изменение имён прилагательных по родам, числам и падежам (кроме имён прилагательных на -ий, -ов, -ин). Склонение имён прилагательных.

Местоимение (общее представление). Личные местоимения, их употребление в речи. Использование личных местоимений для устранения неоправданных повторов в тексте.

Глагол: общее значение, вопросы, употребление в речи. Неопределённая форма глагола. Настоящее, будущее, прошедшее время глаголов. Изменение глаголов по временам, числам. Род глаголов в прошедшем времени.

Частица не, её значение.

Синтаксис.

Предложение. Установление при помощи смысловых (синтаксических) вопросов связи между словами в предложении. Главные члены предложения подлежащее и сказуемое. Второстепенные члены предложения (без деления на виды). Предложения распространённые и нераспространённые.

Наблюдение за однородными членами предложения с союзами и, а, но и без союзов.

Орфография и пунктуация.

Орфографическая зоркость как осознание места возможного возникновения орфографической ошибки, различные способы решения орфографической задачи в зависимости от места орфограммы в слове; контроль и самоконтроль при проверке собственных и предложенных текстов (повторение и применение на новом орфографическом материале).

Использование орфографического словаря для определения (уточнения) написания

слова.

Правила правописания и их применение:

разделительный твёрдый знак;

непроизносимые согласные в корне слова;

мягкий знак после шипящих на конце имён существительных;

безударные гласные в падежных окончаниях имён существительных (на уровне наблюдения);

безударные гласные в падежных окончаниях имён прилагательных (на уровне наблюдения);

раздельное написание предлогов с личными местоимениями;

непроверяемые гласные и согласные (перечень слов в орфографическом словаре учебника);

раздельное написание частицы не с глаголами.

Развитие речи.

Нормы речевого этикета: устное и письменное приглашение, просьба, извинение, благодарность, отказ и другое. Соблюдение норм речевого этикета и орфоэпических норм в ситуациях учебного и бытового общения. Речевые средства, помогающие: формулировать и аргументировать собственное мнение в диалоге и дискуссии; договариваться и приходить к общему решению в совместной деятельности; контролировать (устно координировать) действия при проведении парной и групповой работы.

Особенности речевого этикета в условиях общения с людьми, плохо владеющими русским языком.

Повторение и продолжение работы с текстом, начатой во 2 классе: признаки текста, тема текста, основная мысль текста, заголовок, редактирование текстов с нарушенным порядком предложений и абзацев.

План текста. Составление плана текста, написание текста по заданному плану. Связь предложений в тексте с помощью личных местоимений, синонимов, союзов и, а, но. Ключевые слова в тексте.

Определение типов текстов (повествование, описание, рассуждение) и создание собственных текстов заданного типа.

Жанр письма, объявления.

Изложение текста по коллективно или самостоятельно составленному плану.

Изучающее чтение. Функции ознакомительного чтения, ситуации применения.

Изучение русского языка в 3 классе способствует работе над рядом метапредметных результатов: познавательных универсальных учебных действий, коммуникативных универсальных учебных действий, регулятивных универсальных учебных действий, совместной деятельности.

Базовые логические действия как часть познавательных универсальных учебных действий способствуют формированию умений:

сравнивать грамматические признаки разных частей речи: выделять общие и различные грамматические признаки;

сравнивать тему и основную мысль текста;

сравнивать типы текстов (повествование, описание, рассуждение): выделять особенности каждого типа текста;

сравнивать прямое и переносное значение слова;

группировать слова на основании того, какой частью речи они являются;

объединять имена существительные в группы по определённому грамматическому признаку (например, род или число), самостоятельно находить возможный признак группировки;

определять существенный признак для классификации звуков, предложений;

ориентироваться в изученных понятиях (подлежащее, сказуемое, второстепенные члены предложения, часть речи, склонение) и соотносить понятие с его краткой характеристикой.

Базовые исследовательские действия как часть познавательных универсальных учебных действий способствуют формированию умений:

определять разрыв между реальным и желательным качеством текста на основе предложенных учителем критериев;

с помощью учителя формулировать цель изменения текста, планировать действия по изменению текста;

высказывать предположение в процессе наблюдения за языковым материалом;

проводить по предложенному плану несложное лингвистическое мини-исследование, выполнять по предложенному плану проектное задание;

формулировать выводы об особенностях каждого из трёх типов текстов, подкреплять их доказательствами на основе результатов проведенного наблюдения;

выбирать наиболее подходящий для данной ситуации тип текста (на основе

предложенных критериев).

Работа с информацией как часть познавательных универсальных учебных действий способствует формированию умений:

выбирать источник получения информации при выполнении мини-исследования;

анализировать текстовую, графическую, звуковую информацию в соответствии с учебной задачей;

самостоятельно создавать схемы, таблицы для представления информации как результата наблюдения за языковыми единицами.

Общение как часть коммуникативных универсальных учебных действий способствует формированию умений:

строить речевое высказывание в соответствии с поставленной задачей;

создавать устные и письменные тексты (описание, рассуждение, повествование), адекватные ситуации общения;

готовить небольшие выступления о результатах групповой работы, наблюдения, выполненного мини-исследования, проектного задания;

создавать небольшие устные и письменные тексты, содержащие приглашение, просьбу, извинение, благодарность, отказ, с использованием норм речевого этикета.

Самоорганизация как часть регулятивных универсальных учебных действий способствует формированию умений планировать действия по решению орфографической задачи; выстраивать последовательность выбранных действий.

Самоконтроль как часть регулятивных универсальных учебных действий способствует формированию умений:

устанавливать причины успеха (неудач) при выполнении заданий по русскому языку;

корректировать с помощью учителя свои учебные действия для преодоления ошибок при выделении в слове корня и окончания, при определении части речи, члена предложения при списывании текстов и записи под диктовку.

Совместная деятельность способствует формированию умений:

формулировать краткосрочные и долгосрочные цели (индивидуальные с учётом участия в коллективных задачах) при выполнении коллективного мини-исследования или проектного задания на основе предложенного формата планирования, распределения промежуточных шагов и сроков;

выполнять совместные (в группах) проектные задания с опорой на предложенные образцы;

при выполнении совместной деятельности справедливо распределять работу, договариваться, обсуждать процесс и результат совместной работы;

проявлять готовность выполнять разные роли: руководителя (лидера), подчиненного, проявлять самостоятельность, организованность, инициативность для достижения общего успеха деятельности.

Содержание обучения в 4 классе.

Сведения о русском языке.

Русский язык как язык межнационального общения. Различные методы познания языка: наблюдение, анализ, лингвистический эксперимент, мини-исследование, проект.

Фонетика и графика.

Характеристика, сравнение, классификация звуков вне слова и в слове по заданным параметрам. Звуко-буквенный разбор слова (по отработанному алгоритму).

Орфоэпия.

Правильная интонация в процессе говорения и чтения. Нормы произношения звуков и сочетаний звуков; ударение в словах в соответствии с нормами современного русского литературного языка (на ограниченном перечне слов, отрабатываемом в учебнике).

Использование орфоэпических словарей русского языка при определении правильного произношения слов.

Лексика.

Повторение и продолжение работы: наблюдение за использованием в речи синонимов, антонимов, устаревших слов (простые случаи).

Наблюдение за использованием в речи фразеологизмов (простые случаи).

Состав слова (морфемика).

Состав изменяемых слов, выделение в словах с однозначно выделяемыми морфемами окончания, корня, приставки, суффикса (повторение изученного).

Основа слова.

Состав неизменяемых слов (ознакомление).

Значение наиболее употребляемых суффиксов изученных частей речи (ознакомление).

Морфология.

Части речи самостоятельные и служебные.

Имя существительное. Склонение имён существительных (кроме существительных на -мя, -ий, -ие, -ия; на -ья типа гостья, на -ье типа ожерелье во множественном числе; а также кроме собственных имён существительных на -ов, -ин, -

ий); имена существительные 1, 2, 3-го склонения (повторение изученного). Несклоняемые имена существительные (ознакомление).

Имя прилагательное. Зависимость формы имени прилагательного от формы имени существительного (повторение). Склонение имён прилагательных во множественном числе.

Местоимение. Личные местоимения (повторение). Личные местоимения 1-го и 3-го лица единственного и множественного числа; склонение личных местоимений.

Глагол. Изменение глаголов по лицам и числам в настоящем и будущем времени (спряжение). I и II спряжение глаголов. Способы определения I и II спряжения глаголов.

Наречие (общее представление). Значение, вопросы, употребление в речи.

Предлог. Отличие предлогов от приставок (повторение).

Союз; союзы и, а, но в простых и сложных предложениях.

Частица не, её значение (повторение).

Синтаксис.

Слово, сочетание слов (словосочетание) и предложение, осознание их сходства и различий; виды предложений по цели высказывания (повествовательные, вопросительные и побудительные); виды предложений по эмоциональной окраске (восклицательные и невосклицательные); связь между словами в словосочетании и предложении (при помощи смысловых вопросов); распространённые и нераспространённые предложения (повторение изученного).

Предложения с однородными членами: без союзов, с союзами а, но, с одиночным союзом и. Интонация перечисления в предложениях с однородными членами.

Простое и сложное предложение (ознакомление). Сложные предложения: сложносочинённые с союзами и, а, но; бессоюзные сложные предложения (без называния терминов).

Орфография и пунктуация.

Повторение правил правописания, изученных в 1, 2, 3 классах. Орфографическая зоркость как осознание места возможного возникновения орфографической ошибки; различные способы решения орфографической задачи в зависимости от места орфограммы в слове; контроль при проверке собственных и предложенных текстов (повторение и применение на новом орфографическом материале).

Использование орфографического словаря для определения (уточнения) написания слова.

Правила правописания и их применение:

безударные падежные окончания имён существительных (кроме существительных на -мя, -ий, -ие, -ия, на -ья типа гостья, на -ье типа ожерелье во множественном числе, а также кроме собственных имён существительных на -ов, -ин, -ий);

безударные падежные окончания имён прилагательных;

мягкий знак после шипящих на конце глаголов в форме 2-го лица единственного числа;

наличие или отсутствие мягкого знака в глаголах на -ться и -тся;

безударные личные окончания глаголов;

знаки препинания в предложениях с однородными членами, соединёнными союзами и, а, но и без союзов.

Знаки препинания в сложном предложении, состоящем из двух простых (наблюдение).

Знаки препинания в предложении с прямой речью после слов автора (наблюдение).

Развитие речи.

Повторение и продолжение работы, начатой в предыдущих классах: ситуации устного и письменного общения (письмо, поздравительная открытка, объявление и другое); диалог; монолог; отражение темы текста или основной мысли в заголовке.

Корректирование текстов (заданных и собственных) с учётом точности, правильности, богатства и выразительности письменной речи.

Изложение (подробный устный и письменный пересказ текста; выборочный устный пересказ текста).

Сочинение как вид письменной работы.

Изучающее чтение. Поиск информации, заданной в тексте в явном виде. Формулирование простых выводов на основе информации, содержащейся в тексте. Интерпретация и обобщение содержащейся в тексте информации. Ознакомительное чтение в соответствии с поставленной задачей.

Изучение русского языка в 4 классе способствует работе над рядом метапредметных результатов: познавательных универсальных учебных действий, коммуникативных универсальных учебных действий, регулятивных универсальных учебных действий,

совместной деятельности.

Базовые логические действия как часть познавательных универсальных учебных действий способствуют формированию умений:

устанавливать основания для сравнения слов, относящихся к разным частям речи; устанавливать основания для сравнения слов, относящихся к одной части речи, отличающихся грамматическими признаками;

группировать слова на основании того, какой частью речи они являются;

объединять глаголы в группы по определённому признаку (например, время, спряжение);

объединять предложения по определённому признаку, самостоятельно устанавливать этот признак;

классифицировать предложенные языковые единицы;

устно характеризовать языковые единицы по заданным признакам;

ориентироваться в изученных понятиях (склонение, спряжение, неопределённая форма, однородные члены предложения, сложное предложение) и соотносить понятие с его краткой характеристикой.

Базовые исследовательские действия как часть познавательных универсальных учебных действий способствуют формированию умений:

сравнивать несколько вариантов выполнения заданий по русскому языку, выбирать наиболее целесообразный (на основе предложенных критериев);

проводить по предложенному алгоритму различные виды анализа (звуко-буквенный, морфемный, морфологический, синтаксический);

формулировать выводы и подкреплять их доказательствами на основе результатов проведённого наблюдения за языковым материалом (классификации, сравнения, мини-исследования);

выявлять недостаток информации для решения учебной (практической) задачи на основе предложенного алгоритма;

прогнозировать возможное развитие речевой ситуации.

Работа с информацией как часть познавательных универсальных учебных действий способствует формированию умений:

выбирать источник получения информации, работать со словарями, справочниками в поисках информации, необходимой для решения учебно-практической задачи; находить дополнительную информацию, используя справочники и словари;

распознавать достоверную и недостоверную информацию о языковых единицах самостоятельно или на основании предложенного учителем способа её проверки;

соблюдать элементарные правила информационной безопасности при поиске для выполнения заданий по русскому языку информации в информационно-телекоммуникационной сети «Интернет»;

самостоятельно создавать схемы, таблицы для представления информации.

Общение как часть коммуникативных универсальных учебных действий способствует формированию умений:

воспринимать и формулировать суждения, выбирать адекватные языковые средства для выражения эмоций в соответствии с целями и условиями общения в знакомой среде;

строить устное высказывание при обосновании правильности написания, при обобщении результатов наблюдения за орфографическим материалом;

создавать устные и письменные тексты (описание, рассуждение, повествование), определяя необходимый в данной речевой ситуации тип текста;

готовить небольшие публичные выступления;

подбирать иллюстративный материал (рисунки, фото, плакаты) к тексту выступления.

Самоорганизация как часть регулятивных универсальных учебных действий способствует формированию умений:

самостоятельно планировать действия по решению учебной задачи для получения результата;

выстраивать последовательность выбранных действий;

предвидеть трудности и возможные ошибки.

Самоконтроль как часть регулятивных универсальных учебных действий способствует формированию умений:

контролировать процесс и результат выполнения задания, корректировать учебные действия для преодоления ошибок;

находить ошибки в своей и чужих работах, устанавливать их причины;

оценивать по предложенным критериям общий результат деятельности и свой вклад в неё;

адекватно принимать оценку своей работы.

Совместная деятельность способствует формированию умений:

принимать цель совместной деятельности, коллективно строить действия по её достижению: распределять роли, договариваться, обсуждать процесс и результат совместной работы;

проявлять готовность руководить, выполнять поручения, подчиняться;

ответственно выполнять свою часть работы;

оценивать свой вклад в общий результат;

выполнять совместные проектные задания с опорой на предложенные образцы, планы, идеи.

Планируемые результаты освоения программы по русскому языку на уровне начального общего образования.

В результате изучения русского языка на уровне начального общего образования у обучающегося будут сформированы следующие личностные результаты:

1) гражданско-патриотического воспитания:

становление ценностного отношения к своей Родине, в том числе через изучение русского языка, отражающего историю и культуру страны;

осознание своей этнокультурной и российской гражданской идентичности, понимание роли русского языка как государственного языка Российской Федерации и языка межнационального общения народов России;

осознание своей сопричастности к прошлому, настоящему и будущему своей страны и родного края, в том числе через обсуждение ситуаций при работе с текстами на уроках русского языка;

проявление уважения к своему и другим народам, формируемое в том числе на основе примеров из текстов, с которыми идёт работа на уроках русского языка;

первоначальные представления о человеке как члене общества, о правах и ответственности, уважении и достоинстве человека, о нравственно-этических нормах поведения и правилах межличностных отношений, в том числе отражённых в текстах, с которыми идёт работа на уроках русского языка;

2) духовно-нравственного воспитания:

осознание языка как одной из главных духовно-нравственных ценностей народа;

признание индивидуальности каждого человека с опорой на собственный жизненный и читательский опыт;

проявление сопереживания, уважения и доброжелательности, в том числе с использованием адекватных языковых средств для выражения своего состояния

и чувств;

неприятие любых форм поведения, направленных на причинение физического и морального вреда другим людям (в том числе связанного с использованием недопустимых средств языка);

3) эстетического воспитания:

уважительное отношение и интерес к художественной культуре, восприимчивость к разным видам искусства, традициям и творчеству своего и других народов;

стремление к самовыражению в искусстве слова; осознание важности русского языка как средства общения и самовыражения;

4) физического воспитания, формирования культуры здоровья и эмоционального благополучия:

соблюдение правил безопасного поиска в информационной среде дополнительной информации в процессе языкового образования;

бережное отношение к физическому и психическому здоровью, проявляющееся в выборе приемлемых способов речевого самовыражения и соблюдении норм речевого этикета и правил общения;

5) трудового воспитания:

осознание ценности труда в жизни человека и общества (в том числе благодаря примерам из текстов, с которыми идёт работа на уроках русского языка), интерес к различным профессиям, возникающий при обсуждении примеров из текстов, с которыми идёт работа на уроках русского языка;

б) экологического воспитания:

бережное отношение к природе, формируемое в процессе работы с текстами; неприятие действий, приносящих вред природе;

7) ценности научного познания:

первоначальные представления о научной картине мира, в том числе первоначальные представления о системе языка как одной из составляющих целостной научной картины мира;

познавательные интересы, активность, инициативность, любознательность и самостоятельность в познании, в том числе познавательный интерес к изучению русского языка, активность и самостоятельность в его познании.

В результате изучения русского языка на уровне начального общего образования у

обучающегося будут сформированы познавательные универсальные учебные действия, коммуникативные универсальные учебные действия, регулятивные универсальные учебные действия, совместная деятельность.

У обучающегося будут сформированы следующие базовые логические действия как часть познавательных универсальных учебных действий:

сравнивать различные языковые единицы (звуки, слова, предложения, тексты), устанавливать основания для сравнения языковых единиц (частеречная принадлежность, грамматический признак, лексическое значение и другое); устанавливать аналогии языковых единиц;

объединять объекты (языковые единицы) по определённому признаку;

определять существенный признак для классификации языковых единиц (звуков, частей речи, предложений, текстов); классифицировать языковые единицы;

находить в языковом материале закономерности и противоречия на основе предложенного учителем алгоритма наблюдения; анализировать алгоритм действий при работе с языковыми единицами, самостоятельно выделять учебные операции при анализе языковых единиц;

выявлять недостаток информации для решения учебной и практической задачи на основе предложенного алгоритма, формулировать запрос на дополнительную информацию;

устанавливать причинно-следственные связи в ситуациях наблюдения за языковым материалом, делать выводы.

У обучающегося будут сформированы следующие базовые исследовательские действия как часть познавательных универсальных учебных действий:

с помощью учителя формулировать цель, планировать изменения языкового объекта, речевой ситуации;

сравнивать несколько вариантов выполнения задания, выбирать наиболее целесообразный (на основе предложенных критериев);

проводить по предложенному плану несложное лингвистическое мини-исследование, выполнять по предложенному плану проектное задание;

формулировать выводы и подкреплять их доказательствами на основе результатов проведённого наблюдения за языковым материалом (классификации, сравнения, исследования); формулировать с помощью учителя вопросы в процессе анализа предложенного языкового материала;

прогнозировать возможное развитие процессов, событий и их последствия в аналогичных или сходных ситуациях.

У обучающегося будут сформированы следующие умения работать с информацией как часть познавательных универсальных учебных действий:

выбирать источник получения информации: нужный словарь для получения запрашиваемой информации, для уточнения;

согласно заданному алгоритму находить представленную в явном виде информацию в предложенном источнике: в словарях, справочниках;

распознавать достоверную и недостоверную информацию самостоятельно или на основании предложенного учителем способа её проверки (обращаясь к словарям, справочникам, учебнику);

соблюдать с помощью взрослых (педагогических работников, родителей, законных представителей) правила информационной безопасности при поиске информации в информационно-телекоммуникационной сети «Интернет» (информации о написании и произношении слова, о значении слова, о происхождении слова, о синонимах слова);

анализировать и создавать текстовую, видео-, графическую, звуковую информацию в соответствии с учебной задачей;

понимать лингвистическую информацию, зафиксированную в виде таблиц, схем; самостоятельно создавать схемы, таблицы для представления лингвистической информации.

У обучающегося будут сформированы следующие умения общения как часть коммуникативных универсальных учебных действий:

воспринимать и формулировать суждения, выражать эмоции в соответствии с целями и условиями общения в знакомой среде;

проявлять уважительное отношение к собеседнику, соблюдать правила ведения диалоги и дискуссии;

признавать возможность существования разных точек зрения;

корректно и аргументированно высказывать своё мнение;

строить речевое высказывание в соответствии с поставленной задачей;

создавать устные и письменные тексты (описание, рассуждение, повествование) в соответствии с речевой ситуацией;

готовить небольшие публичные выступления о результатах парной и групповой работы, о результатах наблюдения, выполненного мини-исследования,

проектного задания;

подбирать иллюстративный материал (рисунки, фото, плакаты) к тексту выступления.

У обучающегося будут сформированы следующие умения самоорганизации как части регулятивных универсальных учебных действий:

планировать действия по решению учебной задачи для получения результата;

выстраивать последовательность выбранных действий.

. У обучающегося будут сформированы следующие умения самоконтроля как части регулятивных универсальных учебных действий:

устанавливать причины успеха (неудач) учебной деятельности;

корректировать свои учебные действия для преодоления речевых и орфографических ошибок;

соотносить результат деятельности с поставленной учебной задачей по выделению, характеристике, использованию языковых единиц;

находить ошибку, допущенную при работе с языковым материалом, находить орфографическую и пунктуационную ошибку;

сравнивать результаты своей деятельности и деятельности одноклассников, объективно оценивать их по предложенным критериям.

У обучающегося будут сформированы следующие умения совместной деятельности:

формулировать краткосрочные и долгосрочные цели (индивидуальные с учётом участия в коллективных задачах) в стандартной (типовой) ситуации на основе предложенного учителем формата планирования, распределения промежуточных шагов и сроков;

принимать цель совместной деятельности, коллективно строить действия по её достижению: распределять роли, договариваться, обсуждать процесс и результат совместной работы;

проявлять готовность руководить, выполнять поручения, подчиняться, самостоятельно разрешать конфликты;

ответственно выполнять свою часть работы;

оценивать свой вклад в общий результат;

выполнять совместные проектные задания с опорой на предложенные образцы.

Предметные результаты изучения русского языка. К концу обучения в 1 классе обучающийся научится:

различать слово и предложение; вычленять слова из предложений;

вычленять звуки из слова;

различать гласные и согласные звуки (в том числе различать в словах согласный звук [й'] и гласный звук [и]);

различать ударные и безударные гласные звуки;

различать согласные звуки: мягкие и твёрдые, звонкие и глухие (вне слова и в слове);

различать понятия «звук» и «буква»;

определять количество слогов в слове; делить слова на слоги (простые случаи: слова без стечения согласных); определять в слове ударный слог;

обозначать на письме мягкость согласных звуков буквами е, ё, ю, я и буквой ь в конце слова;

правильно называть буквы русского алфавита; использовать знание последовательности букв русского алфавита для упорядочения небольшого списка слов;

писать аккуратным разборчивым почерком без искажений прописные и строчные буквы, соединения букв, слова;

применять изученные правила правописания: раздельное написание слов в предложении; знаки препинания в конце предложения: точка, вопросительный и восклицательный знаки; прописная буква в начале предложения и в именах собственных (имена и фамилии людей, клички животных); перенос слов по слогам (простые случаи: слова из слогов типа «согласный + гласный»); гласные после шипящих в сочетаниях жи, ши (в положении под ударением), ча, ща, чу, щу; непроверяемые гласные и согласные (перечень слов в орфографическом словаре учебника);

правильно списывать (без пропусков и искажений букв) слова и предложения, тексты объёмом не более 25 слов;

писать под диктовку (без пропусков и искажений букв) слова, предложения из 3-5 слов, тексты объёмом не более 20 слов, правописание которых не расходится с произношением;

находить и исправлять ошибки на изученные правила, описки;

понимать прослушанный текст;

читать вслух и про себя (с пониманием) короткие тексты с соблюдением интонации и пауз в соответствии со знаками препинания в конце предложения;

находить в тексте слова, значение которых требует уточнения;

составлять предложение из набора форм слов;

устно составлять текст из 3-5 предложений по сюжетным картинкам и на основе наблюдений;

использовать изученные понятия в процессе решения учебных задач.

Предметные результаты изучения русского языка. К концу обучения во 2 классе обучающийся научится:

осознавать язык как основное средство общения;

характеризовать согласные звуки вне слова и в слове по заданным параметрам: согласный парный (непарный) по твёрдости (мягкости); согласный парный (непарный) по звонкости (глухости);

определять количество слогов в слове; делить слово на слоги (в том числе слова со стечением согласных);

устанавливать соотношение звукового и буквенного состава слова, в том числе с учётом функций букв е, ё, ю, я;

обозначать на письме мягкость согласных звуков буквой мягкий знак в середине слова;

находить однокоренные слова;

выделять в слове корень (простые случаи);

выделять в слове окончание;

выявлять в тексте случаи употребления многозначных слов, понимать их значения и уточнять значение по учебным словарям; выявлять случаи употребления синонимов и антонимов (без называния терминов);

распознавать слова, отвечающие на вопросы «кто?», «что?»;

распознавать слова, отвечающие на вопросы «что делать?», «что сделать?» и другие;

распознавать слова, отвечающие на вопросы «какой?», «какая?», «какое?», «какие?»;

определять вид предложения по цели высказывания и по эмоциональной окраске;

находить место орфограммы в слове и между словами на изученные правила;

применять изученные правила правописания, в том числе: сочетания чк, чн, чт; щн, нч; проверяемые безударные гласные в корне слова; парные звонкие и глухие согласные в корне слова; непроверяемые гласные и согласные (перечень слов в орфографическом словаре учебника); прописная буква в именах, отчествах, фамилиях людей, кличках животных, географических названиях; раздельное написание предлогов с именами существительными, разделительный мягкий знак;

правильно списывать (без пропусков и искажений букв) слова и предложения, тексты объёмом не более 50 слов;

писать под диктовку (без пропусков и искажений букв) слова, предложения, тексты объёмом не более 45 слов с учётом изученных правил правописания;

находить и исправлять ошибки на изученные правила, описки;

пользоваться толковым, орфографическим, орфоэпическим словарями учебника;

строить устное диалогическое и монологическое высказывание (2-4 предложения на определённую тему, по наблюдениям) с соблюдением орфоэпических норм, правильной интонации;

формулировать простые выводы на основе прочитанного (услышанного) устно и письменно (1-2 предложения);

составлять предложения из слов, устанавливая между ними смысловую связь по вопросам;

определять тему текста и озаглавливать текст, отражая его тему;

составлять текст из разрозненных предложений, частей текста;

писать подробное изложение повествовательного текста объёмом 30-45 слов с опорой на вопросы;

объяснять своими словами значение изученных понятий; использовать изученные понятия в процессе решения учебных задач.

Предметные результаты изучения русского языка. К концу обучения в 3 классе обучающийся научится:

объяснять значение русского языка как государственного языка Российской Федерации;

характеризовать, сравнивать, классифицировать звуки вне слова и в слове по заданным параметрам;

производить звуко-буквенный анализ слова (в словах с орфограммами; без транскрибирования);

определять функцию разделительных мягкого и твёрдого знаков в словах; устанавливать соотношение звукового и буквенного состава, в том числе с учётом функций букв е, ё, ю, я, в словах с разделительными ь, ъ, в словах с непроизносимыми согласными;

различать однокоренные слова и формы одного и того же слова; различать однокоренные слова и слова с омонимичными корнями (без названия термина); различать

однокоренные слова и синонимы;

находить в словах с однозначно выделяемыми морфемами окончание, корень, приставку, суффикс;

выявлять случаи употребления синонимов и антонимов; подбирать синонимы и антонимы к словам разных частей речи;

распознавать слова, употреблённые в прямом и переносном значении (простые случаи);

определять значение слова в тексте;

распознавать имена существительные; определять грамматические признаки имён существительных: род, число, падеж; склонять в единственном числе имена существительные с ударными окончаниями;

распознавать имена прилагательные; определять грамматические признаки имён прилагательных: род, число, падеж;

изменять имена прилагательные по падежам, числам, родам (в единственном числе) в соответствии с падежом, числом и родом имён существительных;

распознавать глаголы; различать глаголы, отвечающие на вопросы «что делать?» и «что сделать?»; определять грамматические признаки глаголов: форму времени, число, род (в прошедшем времени); изменять глагол по временам (простые случаи), в прошедшем времени по родам;

распознавать личные местоимения (в начальной форме);

использовать личные местоимения для устранения неоправданных повторов в тексте;

различать предлоги и приставки;

определять вид предложения по цели высказывания и по эмоциональной окраске;

находить главные и второстепенные (без деления на виды) члены предложения;

распознавать распространённые и нераспространённые предложения;

находить место орфограммы в слове и между словами на изученные правила; применять изученные правила правописания, в том числе непроверяемые гласные и согласные (перечень слов в орфографическом словаре учебника); непроизносимые согласные в корне слова; разделительный твёрдый знак; мягкий знак после шипящих на конце имён существительных; не с глаголами; раздельное написание предлогов со словами;

правильно списывать слова, предложения, тексты объёмом не более 70 слов;

писать под диктовку тексты объёмом не более 65 слов с учётом изученных правил

правописания;

находить и исправлять ошибки на изученные правила, описки;

понимать тексты разных типов, находить в тексте заданную информацию;

формулировать устно и письменно на основе прочитанной (услышанной) информации простые выводы (1-2 предложения);

строить устное диалогическое и монологическое высказывание (3-5 предложений на определённую тему, по результатам наблюдений) с соблюдением орфоэпических норм, правильной интонации; создавать небольшие устные и письменные тексты (2-4 предложения), содержащие приглашение, просьбу, извинение, благодарность, отказ, с использованием норм речевого этикета;

определять связь предложений в тексте (с помощью личных местоимений, синонимов, союзов и, а, но);

определять ключевые слова в тексте;

определять тему текста и основную мысль текста;

выявлять части текста (абзацы) и отражать с помощью ключевых слов или предложений их смысловое содержание;

составлять план текста, создавать по нему текст и корректировать текст;

писать подробное изложение по заданному, коллективно или самостоятельно составленному плану;

объяснять своими словами значение изученных понятий, использовать изученные понятия в процессе решения учебных задач;

уточнять значение слова с помощью толкового словаря.

Предметные результаты изучения русского языка. К концу обучения в 4 классе обучающийся научится:

осознавать многообразие языков и культур на территории Российской Федерации, осознавать язык как одну из главных духовно-нравственных ценностей народа;

объяснять роль языка как основного средства общения;

объяснять роль русского языка как государственного языка Российской Федерации и языка межнационального общения;

осознавать правильную устную и письменную речь как показатель общей культуры человека;

проводить звуко-буквенный разбор слов (в соответствии с предложенным в учебнике алгоритмом);

подбирать к предложенным словам синонимы; подбирать к предложенным словам антонимы;

выявлять в речи слова, значение которых требует уточнения, определять значение слова по контексту;

проводить разбор по составу слов с однозначно выделяемыми морфемами; составлять схему состава слова; соотносить состав слова с представленной схемой;

устанавливать принадлежность слова к определённой части речи (в объёме изученного) по комплексу освоенных грамматических признаков;

определять грамматические признаки имён существительных: склонение, род, число, падеж; проводить разбор имени существительного как части речи;

определять грамматические признаки имён прилагательных: род (в единственном числе), число, падеж; проводить разбор имени прилагательного как части речи;

устанавливать (находить) неопределённую форму глагола; определять грамматические признаки глаголов: спряжение, время, лицо (в настоящем и будущем времени), число, род (в прошедшем времени в единственном числе); изменять глаголы в настоящем и будущем времени по лицам и числам (спрягать); проводить разбор глагола как части речи;

определять грамматические признаки личного местоимения в начальной форме: лицо, число, род (у местоимений 3-го лица в единственном числе); использовать личные местоимения для устранения неоправданных повторов в тексте;

различать предложение, словосочетание и слово;

классифицировать предложения по цели высказывания и по эмоциональной окраске;

различать распространённые и нераспространённые предложения;

распознавать предложения с однородными членами; составлять предложения с однородными членами; использовать предложения с однородными членами в речи;

разграничивать простые распространённые и сложные предложения, состоящие из двух простых (сложносочинённые с союзами и, а, но и бессоюзные сложные предложения без называния терминов); составлять простые распространённые и сложные предложения, состоящие из двух простых (сложносочинённые с союзами и, а, но и бессоюзные сложные предложения

без называния терминов);

производить синтаксический разбор простого предложения;

находить место орфограммы в слове и между словами на изученные правила;

применять изученные правила правописания, в том числе: непроверяемые гласные и согласные (перечень слов в орфографическом словаре учебника); безударные падежные окончания имён существительных (кроме существительных на -мя, -ий, -ие, -ия, на -ья типа гостья, на -ье типа ожерелье во множественном числе, а также кроме собственных имён существительных на -ов, -ин, -ий); безударные падежные окончания имён прилагательных; мягкий знак после шипящих на конце глаголов в форме 2-го лица единственного числа; наличие или отсутствие мягкого знака в глаголах на -ться и -тся; безударные личные окончания глаголов; знаки препинания в предложениях с однородными членами, соединёнными союзами и, а, но и без союзов;

правильно списывать тексты объёмом не более 85 слов;

писать под диктовку тексты объёмом не более 80 слов с учётом изученных правил правописания;

находить и исправлять орфографические и пунктуационные ошибки на изученные правила, описки;

осознавать ситуацию общения (с какой целью, с кем, где происходит общение); выбирать адекватные языковые средства в ситуации общения;

строить устное диалогическое и монологическое высказывание (4-6 предложений), соблюдая орфоэпические нормы, правильную интонацию, нормы речевого взаимодействия;

создавать небольшие устные и письменные тексты (3-5 предложений) для конкретной ситуации письменного общения (письма, поздравительные открытки, объявления и другие);

определять тему и основную мысль текста; самостоятельно озаглавливать текст с опорой на тему или основную мысль;

корректировать порядок предложений и частей текста;

составлять план к заданным текстам;

осуществлять подробный пересказ текста (устно и письменно);

осуществлять выборочный пересказ текста (устно);

писать (после предварительной подготовки) сочинения по заданным темам;

осуществлять в процессе изучающего чтения поиск информации; формулировать

устно и письменно простые выводы на основе прочитанной (услышанной) информации; интерпретировать и обобщать содержащуюся в тексте информацию; осуществлять ознакомительное чтение в соответствии с поставленной задачей;

объяснять своими словами значение изученных понятий; использовать изученные понятия;

уточнять значение слова с помощью справочных изданий, в том числе из числа верифицированных электронных ресурсов, включённых в федеральный перечень.

Тематическое планирование

1 класс

№ п/п	Наименование разделов и тем программы	Количество часов		
		Всего	Контрольные работы	Практические работы
1.1	Слово и предложение	5		
1.2	Фонетика	23		
1.3	Письмо	70		
1.4	Развитие речи	2		
Итого по разделу		100		
2.1	Общие сведения о языке	1		
2.2	Фонетика	4		
2.3	Графика	4		
2.4	Лексика и морфология	12		
2.5	Синтаксис	5		
2.6	Орфография и пунктуация	14		
2.7	Развитие речи	10		
Итого по разделу		50		
Резервное время		15		
ОБЩЕЕ КОЛИЧЕСТВО ЧАСОВ ПО ПРОГРАММЕ		165	0	0

2 КЛАСС

№ п/п	Наименование разделов и тем программы	Количество часов		
		Всего	Контрольные работы	Практические работы
1	Общие сведения о языке	1		
2	Фонетика и графика	6		
3	Лексика	10		
4	Состав слова	14		
5	Морфология	19		
6	Синтаксис	8		
7	Орфография и пунктуация	50	8	

8	Развитие речи	30		
Резервное время		32	4	
ОБЩЕЕ КОЛИЧЕСТВО ЧАСОВ ПО ПРОГРАММЕ		170	12	0

3 КЛАСС

№ п/п	Наименование разделов и тем программы	Количество часов			Электронные (цифровые) образовательные ресурсы
		Всего	Контрольные работы	Практические работы	
1	Общие сведения о языке	1			Библиотека ЦОК https://m.edsoo.ru/7f410de8
2	Фонетика и графика	2			Библиотека ЦОК https://m.edsoo.ru/7f410de8
3	Лексика	5			Библиотека ЦОК https://m.edsoo.ru/7f410de8
4	Состав слова	9			Библиотека ЦОК https://m.edsoo.ru/7f410de8
5	Морфология	43			Библиотека ЦОК https://m.edsoo.ru/7f410de8
6	Синтаксис	13			Библиотека ЦОК https://m.edsoo.ru/7f410de8
7	Орфография и пунктуация	50			Библиотека ЦОК https://m.edsoo.ru/7f410de8
8	Развитие речи	30			Библиотека ЦОК https://m.edsoo.ru/7f410de8
Резервное время		17	5		
ОБЩЕЕ КОЛИЧЕСТВО ЧАСОВ ПО ПРОГРАММЕ		170	5	0	

4 КЛАСС

№ п/п	Наименование разделов и тем программы	Количество часов			Электронные (цифровые) образовательные ресурсы
		Всего	Контрольные работы	Практические работы	
1	Общие сведения о языке	1			Библиотека ЦОК https://m.edsoo.ru/7f411da6
2	Фонетика и графика	2			Библиотека ЦОК https://m.edsoo.ru/7f411da6
3	Лексика	5			Библиотека ЦОК https://m.edsoo.ru/7f411da6
4	Состав слова	5			Библиотека ЦОК https://m.edsoo.ru/7f411da6
5	Морфология	43			Библиотека ЦОК https://m.edsoo.ru/7f411da6
6	Синтаксис	16			Библиотека ЦОК

					https://m.edsoo.ru/7f411da6
7	Орфография и пунктуация	50			Библиотека ЦОК https://m.edsoo.ru/7f411da6
8	Развитие речи	30			Библиотека ЦОК https://m.edsoo.ru/7f411da6
Резервное время		18	4		
ОБЩЕЕ КОЛИЧЕСТВО ЧАСОВ ПО ПРОГРАММЕ		170	4	0	

ПОУРОЧНОЕ ПЛАНИРОВАНИЕ

1 КЛАСС

№ п/п	Тема урока	Количество часов			Дата изучения
		Всего	Контрольн ые работы	Практические работы	
1	Совместное составление небольших рассказов о любимых играх	1			01.09.23
2	Совместное составление небольших рассказов о любимом дне	1			04.09.23
3	Различение предложения и слова	1			05.09.23
4	Работа с предложением: выделение слов, изменение их порядка. Различение предложения и слова. Закрепление	1			06.09.23
5	Составление предложения из слов. Работа с предложением	1			07.09.23
6	Различение слова и обозначаемого им предмета. Составление предложения из слов	1			08.09.23
7	Слово как объект изучения. Различение слова и обозначаемого им предмета	1			11.09.23
8	Звуки речи. Интонационное выделение звука в слове	1			12.09.23
9	Определяем самый частый звук в стихотворении	1			13.09.23
10	Различаем первые звуки в словах	1			14.09.23
11	Устанавливаем последовательность звуков в слове	1			15.09.23
12	Сравниваем слова, различающиеся одним звуком	1			18.09.23
13	Проводим параллельные линии	1			19.09.23
14	Отрабатываем параллельные линии	1			20.09.23
15	Ориентируемся на рабочей строке	1			21.09.23
16	Пишем элементы букв	1			22.09.23
17	Особенность гласных звуков	1			25.09.23

18	Отрабатываем письмо элементов букв	1			26.09.23
19	Слогообразующая функция гласных звуков	1			27.09.23
20	Письмо строчной и заглавной букв А, а	1			28.09.23
21	Закрепление написания строчной и заглавной букв А, а	1			29.09.23
22	Письмо строчной и заглавной букв О, о	1			02.10.23
23	Закрепление написания строчной и заглавной букв О, о	1			03.10.23
24	Отрабатываем умение определять количества слогов в слове	1			04.10.23
25	Письмо строчной и заглавной букв И, и	1			05.10.23
26	Закрепление написания строчной и заглавной букв И, и	1			06.10.23
27	Письмо строчной буквы ы	1			09.10.23
28	Повторяем особенности гласных звуков	1			10.10.23
29	Письмо строчной и заглавной букв У, у	1			11.10.23
30	Закрепление написания строчной и заглавной букв У, у	1			12.10.23
31	Звуковой анализ слов, работа со звуковыми моделями слов	1			13.10.23
32	Сравниваем начертания изученных букв, обозначающих гласные звуки	1			16.10.23
33	Пишем буквы, обозначающие гласные звуки	1			17.10.23
34	Письмо строчной и заглавной букв Н, н	1			18.10.23
35	Закрепление написания строчной и заглавной букв Н, н	1			19.10.23
36	Письмо строчной и заглавной букв С, с	1			20.10.23
37	Закрепление написания строчной и заглавной букв С, с	1			23.10.23
38	Письмо строчной и заглавной букв К, к	1			24.10.23
39	Закрепление написания строчной и заглавной букв К, к	1			25.10.23
40	Письмо строчной и заглавной букв Т, т	1			26.10.23
41	Закрепление написания строчной и заглавной букв Т, т	1			27.10.23
42	Письмо строчной и заглавной букв Л, л	1			06.11.23
43	Закрепление написания строчной и заглавной букв Л, л	1			07.11.23

44	Письмо строчной и заглавной букв Р, р	1			08.11.23
45	Закрепление написания строчной и заглавной букв Р, р	1			09.11.23
46	Особенность согласных звуков, обозначаемых изучаемыми буквами: непарные звонкие	1			10.11.23
47	Письмо строчной и заглавной букв В, в	1			13.11.23
48	Закрепление написания строчной и заглавной букв В, в	1			14.11.2
49	Звуковой анализ слов, работа со звуковыми моделями слов	1			15.11.23
50	Письмо строчной и заглавной букв Е, е	1			16.11.23
51	Закрепление написания строчной и заглавной букв Е, е	1			17.11.23
52	Письмо строчной и заглавной букв П, п	1			20.11.23
53	Закрепление написания строчной и заглавной букв П, п	1			21.11.23
54	Различаем звонкие и глухие согласные	1			22.11.23
55	Письмо строчной и заглавной букв М, м	1			23.11.23
56	Закрепление написания строчной и заглавной букв М, м	1			24.11.23
57	Письмо строчной и заглавной букв З, з	1			27.11.23
58	Закрепление написания строчной и заглавной букв З, з	1			28.11.3
59	Письмо строчной и заглавной букв Б, б	1			29.11.23
60	Закрепление написания строчной и заглавной букв Б, б	1			30.11.23
61	Звуковой анализ слов, работа со звуковыми моделями слов	1			01.12.23
62	Письмо строчной и заглавной букв Д, д	1			04.12.23
63	Закрепление написания строчной и заглавной букв Д, д	1			05.12.23
64	Особенность согласных звуков, обозначаемых изучаемыми буквами: парные по звонкости-глухости согласные	1			06.12.23
65	Письмо строчной и заглавной букв Я, я	1			07.12.23
66	Закрепление написания строчной и заглавной Я, я	1			08.12.23
67	Письмо строчной и заглавной букв Г, г	1			11.12.23
68	Закрепление написания строчной и заглавной букв Г, г	1			12.12.23

69	Твёрдые и мягкие согласные звуки	1			13.12.23
70	Письмо строчной и заглавной букв Ч, ч	1			14.12.23
71	Закрепление написания строчной и заглавной букв Ч, ч	1			15.12.23
72	Подбор слов, соответствующих заданной модели	1			18.12.23
73	Письмо строчной буквы ь	1			19.12.23
74	Отрабатываем умение проводить звуковой анализ. Подбор слов, соответствующих заданной модели. Функции буквы ь	1			20.12.23
75	Письмо строчной и заглавной букв Ш, ш	1			21.12.23
76	Закрепление написания строчной и заглавной букв Ш, ш	1			22.12.23
77	Письмо строчной и заглавной букв Ж, ж	1			25.12.23
78	Закрепление написания строчной и заглавной букв Ж, ж	1			26.12.23
79	Особенности шипящих звуков	1			27.12.23
80	Письмо строчной и заглавной букв Ё, ё	1			28.12.23
81	Закрепление написания строчной и заглавной букв Ё, ё	1			29.12.23
82	Письмо строчной и заглавной букв Й, й	1			09.01.24
83	Закрепление написания строчной и заглавной букв Й, й Особенность согласных звуков, обозначаемых изучаемыми буквами	1			10.01.24
84	Письмо строчной и заглавной букв Х, х	1			11.01.24
85	Закрепление написания строчной и заглавной букв Х, х	1			12.01.24
86	Письмо строчной и заглавной букв Ю, ю	1			15.01.24
87	Закрепление написания строчной и заглавной букв Ю, ю	1			16.01.24
88	Письмо строчной и заглавной букв Ц, ц	1			17.01.24
89	Закрепление написания строчной и заглавной букв Ц, ц	1			18.01.24
90	Тренируемся подбирать слова, соответствующие заданной модели	1			19.01.24
91	Письмо строчной и заглавной букв Э, э	1			22.01.24
92	Закрепление написания строчной и заглавной букв Э, э	1			23.01.24

93	Письмо строчной и заглавной букв Щ, щ	1			24.01.24
94	Закрепление написания строчной и заглавной букв Щ, щ	1			25.01.24
95	Особенность согласных звуков, обозначаемых изучаемыми буквами: непарные глухие	1			26.01.24
96	Письмо строчной и заглавной букв Ф, ф	1			29.01.24
97	Закрепление написания строчной и заглавной букв Ф, ф	1			30.01.24
98	Построение моделей звукового состава слов	1			31.01.24
99	Обобщаем знания о согласных звуках	1			01.02.24
100	Письмо строчной буквы ь	1			02.02.24
101	Резервный урок. Отработка написания букв, написание которых вызывает трудности у учащихся класса	1			05.02.24
102	Резервный урок. Отработка написания букв, написание которых вызывает трудности у учащихся класса	1			06.02.24
103	Резервный урок. Отработка написания букв, написание которых вызывает трудности у учащихся класса	1			07.02.24
104	Резервный урок. Отрабатываем умение определять количество слогов в слове	1			08.02.24
105	Резервный урок. Раздельное написание слов в предложении	1			09.02.24
106	Язык как основное средство человеческого общения.	1			19.02.24
107	Речь как основная форма общения между людьми	1			20.02.24
108	Текст как единица речи	1			21.02.24
109	Предложение как единица языка	1			22.02.24
110	Правила оформления предложений: прописная буква в начале и знак в конце предложения. Как правильно записать предложение. Введение алгоритма списывания	1			26.02.24
111	Слово и предложение: сходство и различие. Как составить предложение из набора слов	1			27.02.24

112	Установление связи слов в предложении при помощи смысловых вопросов	1			28.02.24
113	Составление предложений из набора форм слов. Отработка алгоритма записи слов и предложений	1			29.02.24
114	Восстановление деформированных предложений	1			01.03.24
115	Ситуации общения. Диалог	1			04.03.24
116	Слово как единица языка. Значение слова	1			05.03.24
117	Составление небольших устных рассказов	1			06.03.24
118	Слова, называющие предметы	1			07.03.24
119	Слова, отвечающие на вопросы кто?, что? Составление предложений из набора слов	1			11.03.24
120	Слова, называющие признака предмета	1			12.03.24
121	Слова, отвечающие на вопросы какой?, какая? какое?, какие?	1			13.03.24
122	Слова, называющие действия предмета	1			14.03.24
123	Слова, отвечающие на вопросы что делать?, что сделать?	1			15.03.24
124	Отрабатываем умение задать вопрос к слову	1			18.03.24
125	Наблюдаем за значениями слов. Сколько значений может быть у слова	1			19.03.24
126	Отработка алгоритма списывания текста	1			20.03.24
127	Слова, близкие по значению. Отработка алгоритма списывания предложений	1			21.03.24
128	Наблюдение за словами, близкими по значению, в тексте	1			22.03.24
129	Речевой этикет: ситуация обращение с просьбой. Какие слова мы называем вежливыми	1			03.04.24
130	Речевой этикет: ситуация благодарности. Мягкий знак. Когда употребляется в словах буква "мягкий знак"	1			04.04.24
131	Слог. Определение количества слогов в слове. Ударный слог. Деление слов на слоги	1			05.04.24

132	Отработка правила переноса слов. Когда нужен перенос слова	1			08.04.24
133	Установление соотношения звукового и буквенного состава слова. Объяснительное письмо слов и предл	1			09.04.24
134	Алфавит	1			10.04.24
135	Использование алфавита для упорядочения списка слов	1			11.04.24
136	Звуки речи. Гласные и согласные звуки, их различение	1			12.04.24
137	Речевой этикет: ситуация знакомства	1			15.04.24
138	Гласные ударные и безударные. Ударение в слове	1			16.04.24
139	Резервный урок. Как обозначить буквой безударный гласный звук	1			17.04.24
140	Общее представление о родственных словах. Объяснительное письмо слов	1			18.04.24
141	Учимся запоминать слова с непроверяемыми гласными и согласными	1			19.04.24
142	Составление небольших устных рассказов на основе наблюдений	1			22.04.24
143	Резервный урок. Буквы И и Й. Перенос слов со строки на строку	1			23.04.24
144	Функции букв е, ё, ю, я. Как обозначить на письме мягкость согласных звуков	1			24.04.24
145	Восстановление деформированного текста. Когда употребляется в словах буква "мягкий знак" (ь)	1			25.04.4
146	Согласные звуки: систематизация знаний. Глухие и звонкие согласные звуки	1			26.04.24
147	Резервный урок. Как обозначить буквой парный по глухости-звонкости согласный звук	1			29.04.24
148	Обучение приемам самопроверки после списывания текста. Правописание букв парных по глухости-звонкости согласных	1			30.04.24

149	Правописание сочетаний чк, чн. Шипящие согласные звуки	1			03.05.24
150	Закрепление правописания слов с сочетаниями чк, чн. Объяснительное письмо слов и предложений	1			06.05.24
151	Гласные после шипящих в сочетаниях жи, ши (в положении под ударением)	1			07.05.24
152	Закрепление правописания гласных после шипящих в сочетаниях жи, ши	1			08.05.24
153	Гласные после шипящих в сочетаниях ча, ща, чу, щу	1			13.05.24
154	Речевой этикет: ситуация извинения	1			14.05.24
155	Закрепление правописания гласных после шипящих в сочетаниях ча, ща, чу, щу	1			15.05.24
156	Прописная буква в именах собственных: в именах и фамилиях людей. Прописная буква в именах собственных: в кличках животных	1			16.05.24
157	Знаки препинания в конце предложения: точка, вопросительный и восклицательный знаки	1			17.05.24
158	Резервный урок. Перенос слов со строки на строку	1			20.05.24
159	Резервный урок. Объяснительное письмо под диктовку слов	1			21.05.24
160	Резервный урок. Объяснительное письмо под диктовку слов	1			22.05.24
161	Резервный урок. Объяснительное письмо под диктовку слов и предложений	1			23.05.24
162	Резервный урок. Объяснительная запись под диктовку текста	1			24.05.24
163	Объяснительный диктант	1			27.05.24
164	Резервный урок. Как составить предложение из набора слов	1			28.05.24
165	Резервный урок. Составление из набора форм слов предложений	1			29.05.24
ОБЩЕЕ КОЛИЧЕСТВО ЧАСОВ ПО ПРОГРАММЕ		165	0	0	

2 КЛАСС

№ п/п	Тема урока	Количество часов			Дата изучения
		Всего	Контрольные работы	Практические работы	
1	Язык как явление национальной культуры. Многообразие языкового пространства России и мира. Наша речь и наш язык	1			01.09.23
2	Диалогическая форма речи	1			04.09.23
3	Резервный урок по разделу лексика: о происхождении слов	1			05.09.23
4	Текст	1			06.09.23
5	Признаки текста: смысловое единство предложений в тексте; последовательность предложений в тексте; выражение в тексте законченной мысли	1			07.09.23
6	Тема текста	1			08.09.23
7	Основная мысль	1			11.09.23
8	Заглавие текста	1			12.09.23
9	Подбор заголовков к предложенным текстам	1			13.09.23
10	Отработка умения подбирать заголовки к предложенным текстам. Отражение в заголовке темы или основной мысли текста	1			14.09.23
11	Последовательность частей текста (абзацев). Абзац. Красная строка	1			15.09.23
12	Корректирование текстов с нарушенным порядком предложений. Тренинг	1			18.09.23
13	Отработка умения корректировать тексты с нарушенным порядком предложений	1			19.09.23
14	Корректирование текстов с нарушенным	1			20.09.23

	порядком абзацев				
15	Отработка умения корректировать тексты с нарушенным порядком абзацев	1			21.09.23
16	Предложение как единица языка	1			22.09.23
17	Предложение и слово	1			25.09.23
18	Связь слов в предложении	1			26.09.23
19	Виды предложений по цели высказывания	1			27.09.23
20	Восклицательные и невосклицательные предложения	1			28.09.23
21	Повествовательные, вопросительные, побудительные предложения	1			29.09.23
22	Наблюдение за выделением в устной речи одного из слов предложения (логическое ударение)	1			02.10.23
23	Резервный урок по разделу синтаксис: наблюдение за главными и второстепенными членами предложения	1			03.10.23
24	Резервный урок по разделу синтаксис: установление связи слов в предложении	1			04.10.23
25	Предложение: систематизация знаний	1			05.10.23
26	Слово и его значение	1			06.10.23
27	Значение слова в словаре. Уточняем значение слова самостоятельно, по тексту или с помощью толкового словаря	1			09.10.23
28	Однозначные и многозначные слова	1			10.10.23
29	Значение слова в словаре и тексте	1			11.10.23
30	Многозначные слова. Прямое и переносное значение слова	1			12.10.23
31	Синонимы	1			13.10.23

32	Синонимы в тексте	1			16.10.23
33	Антонимы	1			17.10.23
34	Наблюдение за использованием антонимов	1			18.10.23
35	Резервный урок по разделу лексика: работаем с толковым словарем	1			19.10.23
36	Обобщение знаний по разделу «Лексика»	1			20.10.23
37	Резервный урок по разделу лексика: проверочная работа	1	1		23.10.23
38	Однокоренные (родственные) слова. Корень слова	1			24.10.23
39	Признаки однокоренных (родственных) слов. Корень слова	1			25.10.23
40	Корень как часть слова	1			26.10.23
41	Корень как общая часть родственных слов	1			27.10.23
42	Корень слова: обобщение знаний	1			06.11.23
43	Окончание как изменяемая часть слова	1			07.11.23
44	Изменение формы слова с помощью окончания	1			08.11.23
45	Различение изменяемых и неизменяемых слов	1			09.11.23
46	Резервный урок по разделу состав слова: нулевое окончание (наблюдение)	1			10.11.23
47	Суффикс как часть слова	1			13.11.23
48	Приставка как часть слова (наблюдение)	1			14.11.23
49	Роль суффиксов и приставок	1			15.11.23
50	Состав слова: систематизация знаний	1			16.11.23
51	Состав слова: обобщение	1			17.11.23
52	Резервный урок по разделу состав слова: Тренинг. Нахождение однокоренных слов. Выделение корня	1			20.11.23

53	Резервный урок по разделу состав слова: как образуются слова (наблюдение)	1			21.11.23
54	Суффикс как часть слова: наблюдение за значением	1			22.11.23
55	Деление слов на слоги. Использование знания алфавита при работе со словарями	1			23.11.23
56	Перенос слов по слогам	1			24.11.23
57	Перенос слов по слогам: закрепление	1			27.11.23
58	Различение звуков и букв. Различение ударных и безударных гласных звуков	1			28.11.3
59	Составление устного рассказа по репродукции картины З. Серебряковой "За обедом"	1			29.11.23
60	Резервный урок по разделу фонетика: различаем звуки и буквы	1			30.11.23
61	Подробное изложение повествовательного текста объёмом 30—45 слов с опорой на вопросы	1			01.12.23
62	Правописание слов с безударным гласным звуком в корне	1			04.12.23
63	Единообразное написание гласных в корне	1			05.12.23
64	Способы проверки написания буквы, обозначающей безударный гласный звук в корне слова	1			06.12.23
65	Обозначение буквой безударного гласного звука в корне слова	1			07.12.23
66	Правописание слов с безударным гласным звуком в корне: закрепление	1			08.12.23
67	Объяснительный диктант: учимся обозначать безударные гласные в корне слова	1			11.12.23
68	Непроверяемые гласные в корне слова	1			12.12.23

69	Правописание слов с проверяемыми и непроверяемыми безударными гласными в корне слова	1			13.12.23
70	Списывание текста. Словарный диктант	1	1		14.12.23
71	Отработка правописания слов с орфограммами в значимых частях слов	1			15.12.23
72	Парные и непарные по твёрдости - мягкости согласные звуки. Согласный звук [й'] и буква И краткое. Твёрдые и мягкие согласные звуки и буквы для их обозначения	1			18.12.23
73	Знакомство с жанром поздравления	1			19.12.23
74	Функции мягкого знака	1			20.12.23
75	Резервный урок по разделу фонетика: учимся характеризовать звуки	1			21.12.23
76	Выбор языковых средств для ответа на заданный вопрос при работе в паре (группе)	1			22.12.23
77	Выбор языковых средств для выражения собственного мнения при работе в паре (группе)	1			25.12.23
78	Повторение алгоритма списывания текста	1			26.12.23
79	Диктант на изученные правила (безударные гласные в корне слова)	1	1		27.12.23
80	Работа над ошибками, допущенными в диктанте	1			28.12.23
81	Резервный урок по разделу орфография: тренинг "Знаки препинания в конце предложения" с использованием электронных образовательных ресурсов	1			29.12.23
82	Резервный урок по разделу орфография: тренинг "Слог. Перенос слов" с	1			09.01.24

	использованием электронных образовательных ресурсов				
83	Резервный урок по разделу орфография: использование орфографического словаря учебника для определения (уточнения) написания слова	1			10.01.24
84	Сочетания чк, чн, чт, щн, нч	1			11.01.24
85	Выбор языковых средств для ведения разговора: начать, поддержать, закончить разговор, привлечь внимание и т. п. при работе в паре (группе)	1			12.01.24
86	Гласные после шипящих в сочетаниях жи, ши (в положении под ударением)	1			15.01.24
87	Гласные после шипящих в сочетаниях ча, ща, чу, шу	1			16.01.24
88	Диктант на изученные правила (гласные после шипящих, сочетания чк, чн, чт)	1	1		17.01.24
89	Резервный урок по разделу развитие речи: составление текста по рисунку на тему "День рождения"	1			18.01.24
90	Парные и непарные по звонкости - глухости согласные звуки	1			19.01.24
91	Правописание слов с парным по звонкости-глухости согласным в корне слова	1			22.01.24
92	Обозначение парных по звонкости-глухости согласных в корне слова	1			23.01.24
93	Способы проверки согласных в корне слова	1			24.01.24

94	Отработка правописания слов с парным по глухости звонкости согласным в корне слова	1			25.01.24
95	Учимся писать буквы согласных в корне слова	1			26.01.24
96	Объяснительный диктант: учимся писать буквы согласных в корне слова	1			29.01.24
97	Учимся писать буквы гласных и согласных в корне слова	1			30.01.24
98	Различные способы решения орфографической задачи в зависимости от места орфограммы в слове. Тренинг "Правописание парных по глухости-звонкости согласных звуков в корне слова" с использованием электронных образовательных ресурсов	1			31.01.24
99	Подробное изложение повествовательного текста объёмом 30—45 слов с опорой на вопросы	1			01.02.24
100	Списывание текста. Словарный диктант	1	1		02.02.24
101	Использование на письме разделительных ь и ъ	1			05.02.24
102	Правописание слов с разделительным мягким знаком	1			06.02.24
103	Отработка правописания слов с разделительным мягким знаком	1			07.02.24
104	Отработка правописания слов с разделительным мягким знаком и другими изученными орфограммами	1			08.02.24
105	Отработка способов решения орфографической задачи в зависимости от места орфограммы в слове. Тренинг "Правописание слов с разделительным мягким знаком" с использованием электронных	1			09.02.24

	образовательных ресурсов				
106	Повторение правописания слов с орфограммами в значимых частях слов	1			12.02.24
107	Списывание текста. Словарный диктант	1	1		13.02.24
108	Имя существительное как часть речи	1			14.02.24
109	Имя существительное: употребление в речи	1			15.02.24
110	Имя существительное: значение	1			16.02.24
111	Имя существительное: вопросы («кто?» «что?»)	1			19.02.24
112	Употребление прописной и строчной буквы	1			20.02.24
113	Составление устного рассказа по репродукции картины И. Шишкина "Утро в сосновом лесу"	1			21.02.24
114	Прописная буква в именах собственных: имена, фамилии, отчества людей, клички животных	1			22.02.24
115	Прописная буква в именах собственных: географические названия	1			26.02.24
116	Составление устного рассказа с опорой на личные наблюдения и вопросы: составление текста о своем любимом домашнем питомце по вопросам	1			27.02.24
117	Имя существительное: изменение по числам	1			28.02.24
118	Число имён существительных	1			29.02.24
119	Резервный урок по разделу морфология: изменение по числам имен существительных	1			01.03.24
120	Объяснительный диктант на изученные правила (орфограммы корня, прописная буква и др.)	1			04.03.24
121	Глагол как часть речи	1			05.03.24
122	Глагол: значение. Для чего нужны глаголы в нашей речи?	1			06.03.24

123	Глагол: вопросы «что делать?», «что сделать?»	1			07.03.24
124	Единственное и множественное число глаголов	1			11.03.24
125	Резервный урок по разделу развитие речи: Составление текста на тему пословицы	1			12.03.24
126	Текст-повествование	1			13.03.24
127	Особенности текстов-повествований	1			14.03.24
128	Резервный урок по разделу развитие речи: учимся сочинять текст-повествование. Составление текста-повествования на тему "Как приготовить салат"	1			15.03.24
129	Обобщение знаний о глаголе	1			18.03.24
130	Резервный урок по разделу морфология. Тренинг. Отработка темы "Глагол"	1			19.03.24
131	Диктант на изученные правила (орфограммы корня)	1	1		20.03.24
132	Работа над ошибками, допущенными в диктанте	1			21.03.24
133	Имя прилагательное как часть речи	1			22.03.24
134	Имя прилагательное: значение	1			03.04.24
135	Обобщение знаний об имени прилагательном	1			04.04.24
136	Резервный урок по разделу морфология: роль имён прилагательных в тексте. Единственное и множественное число имен прилагательных	1			05.04.24
137	Связь имени прилагательного с именем существительным	1			08.04.24
138	Текст-описание	1			09.04.24
139	Резервный урок по разделу развитие речи: составление текста (рассказа или сказки) на тему "Путешествие снежинки на землю"	1			10.04.24

140	Особенности текстов-описаний	1			11.04.24
141	Резервный урок по разделу развитие речи: учимся сочинять текст-описание. Составление текста-описания натюрморта	1			12.04.24
142	Диктант на изученные орфограммы в корне слова	1	1		15.04.24
143	Работа над ошибками, допущенными в диктанте	1			16.04.24
144	Резервный урок по разделу развитие речи: Составление текста о своем любимом домашнем питомце по вопросам	1			17.04.24
145	Резервный урок по разделу развитие речи: составление текста по рисунку с включением в него диалога. Практикум по овладению диалогической речью	1			18.04.24
146	Текст-рассуждение	1			19.04.24
147	Особенности текстов-рассуждений	1			22.04.24
148	Предлог. Отличие предлогов от приставок	1			23.04.24
149	Наиболее распространённые предлоги: в, на, из, без, над, до, у, о, об и др.	1			24.04.24
150	Раздельное написание предлогов с именами существительными	1			25.04.4
151	Раздельное написание предлогов с именами существительными: закрепление	1			26.04.24
152	Части речи: обобщение. Тренинг	1			29.04.24
153	Умение договариваться и приходить к общему решению в совместной деятельности при проведении парной и групповой работы	1			30.04.24
154	Резервный урок по разделу морфология: части речи. Тренинг	1			03.05.24

155	Различение текстов-описаний и текстов-повествований	1			06.05.24
156	Резервный урок по разделу морфология. Тренинг. Отработка темы "Предлоги"	1			07.05.24
157	Части речи: систематизация знаний	1			08.05.24
158	Резервный урок по разделу морфология: роль имён существительных в тексте	1			13.05.24
159	Резервный урок по разделу морфология: роль глаголов в тексте	1			14.05.24
160	Правописание слов с орфограммами в значимых частях слов: систематизация	1			15.05.24
161	Правописание слов с орфограммами в значимых частях слов: обобщение	1			16.05.24
162	ПА. Итоговая контрольная работа	1	1		17.05.24
163	Резервный урок по разделу орфография: отработка орфограмм, вызывающих трудности. Тренинг "Правописание имен собственных" с использованием электронных образовательных ресурсов	1			20.05.24
164	Резервный урок по разделу орфография. Орфографическая зоркость как осознание места возможного возникновения орфографической ошибки: наблюдение за правописанием суффиксов имён существительных; правописание парных по глухости-звонкости согласных звуков	1			21.05.24
165	Резервный урок по разделу орфография. Орфографическая зоркость как осознание места возможного возникновения орфографической ошибки: наблюдение за правописанием суффиксов имен	1			22.05.24

	прилагательных; правописание слов с разделительным мягким знаком				
166	Резервный урок по разделу орфография. Орфографическая зоркость как осознание места возможного возникновения орфографической ошибки: наблюдение за правописанием приставок	1			23.05.24
167	Резервный урок по разделу орфография: отработка орфограмм, вызывающих трудности. Контроль "Правописание буквосочетаний с шипящими звуками	1			24.05.24
168	Резервный урок по разделу орфография: проверочная работа	1	1		27.05.24
169	Резервный урок по разделу орфография: проверочная работа	1	1		28.05.24
170	Контрольный диктант	1	1		29.05.24
ОБЩЕЕ КОЛИЧЕСТВО ЧАСОВ ПО ПРОГРАММЕ		170	12	0	

3 КЛАСС

№ п/п	Тема урока	Количество часов			Дата изучения	Электронные цифровые образовательные ресурсы
		Всего	Контрольные работы	Практические работы		
1	Русский язык как государственный язык Российской Федерации	1			01.09.23	Библиотека ЦОК https://m.edsoo.ru/f841ebc8
2	Повторение и продолжение работы с текстом, начатой во 2 классе: признаки текста	1			04.09.23	Библиотека ЦОК https://m.edsoo.ru/f84228ae
3	Повторение и продолжение работы с текстом, начатой во 2 классе: тема текста, основная мысль текста	1			05.09.23	Библиотека ЦОК https://m.edsoo.ru/f8422d40
4	Повторение и продолжение работы с текстом, начатой во 2 классе: заголовок	1			06.09.23	Библиотека ЦОК https://m.edsoo.ru/f8422d40
5	Определение типов текстов :повествование, описание, рассуждение	1			07.09.23	Библиотека ЦОК https://m.edsoo.ru/f8423038
6	Отработка умения определять тип текста (повествование, описание, рассуждение)	1			08.09.23	Библиотека ЦОК https://m.edsoo.ru/f8423038
7	Определение типов текстов: обобщение	1			11.09.23	Библиотека ЦОК https://m.edsoo.ru/f8423038
8	Корректирование текстов с нарушенным порядком предложений	1			12.09.23	Библиотека ЦОК https://m.edsoo.ru/f84239ca
9	Предложение	1			13.09.23	Библиотека ЦОК https://m.edsoo.ru/f8423682
10	Виды предложений по цели высказывания и интонации. Коллективное составление рассказа по картине К. Е. Маковского "Дети, бегущие от грозы"	1			14.09.23	Библиотека ЦОК https://m.edsoo.ru/f8423826
11	Обобщение знаний о видах предложений.	1			15.09.23	Библиотека ЦОК

	Предложения с обращениями (общее представление)					https://m.edsoo.ru/f8428268
12	Связь слов в предложении	1			18.09.23	Библиотека ЦОК https://m.edsoo.ru/f8423682
13	Главные члены предложения	1			19.09.23	Библиотека ЦОК https://m.edsoo.ru/f8423d3a
14	Подлежащее	1			20.09.23	Библиотека ЦОК https://m.edsoo.ru/f84248ca
15	Сказуемое	1			21.09.23	Библиотека ЦОК https://m.edsoo.ru/f8424a96
16	Подлежащее и сказуемое	1			22.09.23	Библиотека ЦОК https://m.edsoo.ru/f8424d3e
17	Второстепенные члены предложения	1			25.09.23	Библиотека ЦОК https://m.edsoo.ru/f84252c0
18	Предложения распространённые и нераспространённые	1			26.09.23	Библиотека ЦОК https://m.edsoo.ru/f8426be8
19	Однородные члены предложения	1			27.09.23	Библиотека ЦОК https://m.edsoo.ru/f8426dd2
20	Однородные члены предложения с союзами и, а, но	1			28.09.23	Библиотека ЦОК https://m.edsoo.ru/f8426f80
21	Однородные члены предложения без союзов	1			29.09.23	Библиотека ЦОК https://m.edsoo.ru/f8426f80
22	Коллективное составление рассказа по картине В. Д. Поленова "Золотая осень"	1			02.10.23	Библиотека ЦОК https://m.edsoo.ru/f8422ac0
23	Резервный урок по разделу синтаксис: отработка темы. Простое и сложное предложение (общее представление). Запятая между частями сложного предложения	1			03.10.23	Библиотека ЦОК https://m.edsoo.ru/f844436e , https://m.edsoo.ru/f8444bfc
24	Лексическое значение слова. Синонимы,	1			04.10.23	Библиотека ЦОК

	антонимы					https://m.edsoo.ru/f841f168
25	Работаем с толковыми словарями	1			05.10.23	Библиотека ЦОК https://m.edsoo.ru/f841f938
26	Прямое и переносное значение слова	1			06.10.23	Библиотека ЦОК https://m.edsoo.ru/f841f50a
27	Наблюдаем за значениями слов в тексте	1			09.10.23	Библиотека ЦОК https://m.edsoo.ru/f841f35c
28	Устаревшие слова. Омонимы. Фразеологизмы	1			10.10.23	Библиотека ЦОК https://m.edsoo.ru/f841f708
29	Ключевые слова в тексте. Подробное изложение с языковым анализом текста	1			11.10.23	Библиотека ЦОК https://m.edsoo.ru/f843157a
30	Части речи. Обобщение и уточнение представлений об изученных частях речи. Имя числительное	1			12.10.23	Библиотека ЦОК https://m.edsoo.ru/f844369e , https://m.edsoo.ru/f84437ca
31	Составление плана текста. Составление предложений. Сочинение по картине (по коллективно составленному плану) И. Т. Хруцкого "Цветы и плоды"	1			13.10.23	
32	Однокоренные (родственные) слова; признаки однокоренных (родственных) слов	1			16.10.23	Библиотека ЦОК https://m.edsoo.ru/f8421468
33	Характеристика звуков русского языка	1			17.10.23	Библиотека ЦОК https://m.edsoo.ru/f841fb4a , https://m.edsoo.ru/f841fe24
34	Повторение изученных орфографических правил: гласные после шипящих, буквосочетания чк, чн, чт, щн, нч	1			18.10.23	Библиотека ЦОК https://m.edsoo.ru/f842009a
35	Повторяем правописание слов с разделительным мягким знаком	1			19.10.23	Библиотека ЦОК https://m.edsoo.ru/f8423f9c
36	Соотношение звукового и буквенного	1			20.10.23	https://m.edsoo.ru/f84202acht

	состава слов					tps://m.edsoo.ru/f8420644http
37	План текста. Изложение повествовательного текста по вопросам или коллективно составленному плану	1			23.10.23	Библиотека ЦОК https://m.edsoo.ru/f8423272 , https://m.edsoo.ru/f84234ca
38	Различение однокоренных слов и слов с омонимичными корнями	1			24.10.23	Библиотека ЦОК https://m.edsoo.ru/f8421800 , https://m.edsoo.ru/f8421238
39	Отработка способов решения орфографической задачи в зависимости от места орфограммы в слове: правописание слов с двумя корнями	1			25.10.23	Библиотека ЦОК https://m.edsoo.ru/f8426080
40	Отработка способов решения орфографической задачи в зависимости от места орфограммы в слове: наблюдение за соединительными гласными о, е	1			26.10.23	
41	Окончание как изменяемая часть слова	1			27.10.23	Библиотека ЦОК https://m.edsoo.ru/f842c110
42	Нулевое окончание	1			06.11.23	Библиотека ЦОК https://m.edsoo.ru/f842163e
43	Однокоренные слова и формы одного и того же слова. Диктант с грамматическим заданием	1			07.11.23	Библиотека ЦОК https://m.edsoo.ru/f842163e
44	Корень, приставка, суффикс — значимые части слова	1			08.11.23	Библиотека ЦОК https://m.edsoo.ru/f84219d6
45	Выделение в словах с однозначно выделяемыми морфемами окончания, корня, приставки, суффикса	1			09.11.23	Библиотека ЦОК https://m.edsoo.ru/f84222d2
46	Создание собственных текстов-описаний. Сочинение по картине А.А. Рылова "В голубом просторе"	1			10.11.23	Библиотека ЦОК https://m.edsoo.ru/f84300e4
47	Состав слова: обобщение	1			13.11.23	Библиотека ЦОК

						https://m.edsoo.ru/f84220ca
48	Изложение повествовательного текста с опорой на предложенный план	1			14.11.2	Библиотека ЦОК https://m.edsoo.ru/f8426238
49	Резервный урок по разделу состав слова: проектное задание "Семья слов"	1			15.11.23	Библиотека ЦОК https://m.edsoo.ru/f8421e54
50	Повторяем правописание проверяемых безударных гласных в корне слова	1			16.11.23	
51	Повторяем правописание проверяемых и непроверяемых безударных гласных в корне слова	1			17.11.23	Библиотека ЦОК https://m.edsoo.ru/f8428c7c
52	Правописание слов с двумя безударными гласными в корне слова	1			20.11.23	
53	Закрепление способов проверки написания слов с двумя безударными гласными в корне слова	1			21.11.23	
54	Повторяем правописание парных по звонкости-глухости согласных в корне слова. Составление текста на основе личных наблюдений или по рисунку	1			22.11.23	
55	Непроизносимые согласные в корне слова	1			23.11.23	Библиотека ЦОК https://m.edsoo.ru/f842da88
56	Наблюдение за обозначением буквами непроизносимых согласных в корне слова	1			24.11.23	Библиотека ЦОК https://m.edsoo.ru/f842dcb8
57	Отработка написания непроизносимых согласных в корне слова	1			27.11.23	Библиотека ЦОК https://m.edsoo.ru/f842df92
58	Объяснительный диктант: отрабатываем написание слов с орфограммами корня	1			28.11.3	
59	Правописание слов с удвоенными согласными	1			29.11.23	Библиотека ЦОК https://m.edsoo.ru/f842a6b2
60	Отработка правописания слов с	1			30.11.23	Библиотека ЦОК

	удвоенными согласными. Проверочный диктант					https://m.edsoo.ru/f842a6b2
61	Написание текста по заданному плану. Сочинение по картине В. М. Васнецова "Снегурочка"	1			01.12.23	
62	Резервный урок по разделу орфография: проверочная работа по теме "Правописание слов с орфограммами в корне"	1	1		04.12.23	
63	Различные способы решения орфографической задачи в зависимости от места орфограммы в слове: правописание суффиксов <i>ость</i> , <i>ов</i> и др.	1			05.12.23	Библиотека ЦОК https://m.edsoo.ru/f8421c24
64	Отработка способов решения орфографической задачи в зависимости от места орфограммы в слове: закрепляем правописание суффиксов	1			06.12.23	Библиотека ЦОК https://m.edsoo.ru/f842b42c , https://m.edsoo.ru/f842b648
65	Различные способы решения орфографической задачи в зависимости от места орфограммы в слове: правописание приставок группа приставок с "о" и группа приставок с "а"	1			07.12.23	
66	Отработка способов решения орфографической задачи в зависимости от места орфограммы в слове: закрепляем правописание приставок	1			08.12.23	
67	Закрепляем правописание суффиксов и приставок	1			11.12.23	
68	Продолжаем учиться писать приставки: пишем приставки. Диктант с грамматическим заданием	1			12.12.23	
69	Разделительный твёрдый знак	1			13.12.23	Библиотека ЦОК

						https://m.edsoo.ru/f8423f9c , https://m.edsoo.ru/f8424190
70	Знакомство с жанром объявления	1			14.12.23	Библиотека ЦОК https://m.edsoo.ru/f8430904
71	Объясняющий диктант: повторение правил правописания	1			15.12.23	
72	Наблюдаем за знаками препинания в предложениях с однородными членами, не соединёнными союзами	1			18.12.23	Библиотека ЦОК https://m.edsoo.ru/f84276d8
73	Наблюдаем за знаками препинания в предложениях с однородными членами, соединёнными повторяющимися союзами и, или	1			19.12.23	Библиотека ЦОК https://m.edsoo.ru/f8427d36
74	Вспоминаем нормы речевого этикета: приглашение, просьба, извинение, благодарность, отказ	1			20.12.23	Библиотека ЦОК https://m.edsoo.ru/f842730e
75	Продолжаем учиться составлять план текста. Составление и запись текста по рисунку на одну из данных тем	1			21.12.23	Библиотека ЦОК https://m.edsoo.ru/f8424f28
76	Резервный урок по разделу орфография: отработка орфограмм, вызывающих трудности	1			22.12.23	Библиотека ЦОК https://m.edsoo.ru/f8422494
77	Резервный урок по разделу орфография: отработка орфограмм, вызывающих трудности	1			25.12.23	
78	Резервный урок по разделу орфография: отработка орфограмм, вызывающих трудности	1			26.12.23	
79	Резервный урок по разделу развитие речи: работаем с текстами	1			27.12.23	Библиотека ЦОК https://m.edsoo.ru/f84228ae
80	Ознакомительное чтение: когда оно нужно	1			28.12.23	

81	Имя существительное: общее значение, вопросы, употребление в речи. Части речи	1			29.12.23	Библиотека ЦОК https://m.edsoo.ru/f8428aec
82	Имена существительные одушевлённые и неодушевлённые. Подробное изложение по самостоятельно составленному плану	1			09.01.24	Библиотека ЦОК https://m.edsoo.ru/f842c750
83	Изложение текста с опорой на коллективно составленный план	1			10.01.24	
84	Число имён существительных	1			11.01.24	Библиотека ЦОК https://m.edsoo.ru/f84296c2
85	Имена существительные единственного и множественного числа. Имена существительные, имеющие форму одного числа	1			12.01.24	Библиотека ЦОК https://m.edsoo.ru/f8429ec4
86	Изменение имён существительных по числам	1			15.01.24	
87	Имена существительные мужского, женского и среднего рода	1			16.01.24	Библиотека ЦОК https://m.edsoo.ru/f84291f4
88	Род имён существительных	1			17.01.24	
89	Мягкий знак после шипящих на конце имён существительных	1			18.01.24	Библиотека ЦОК https://m.edsoo.ru/f8429906
90	Закрепляем правило «Мягкий знак после шипящих на конце имён существительных»	1			19.01.24	Библиотека ЦОК https://m.edsoo.ru/f8429cd0
91	Отрабатываем правило «Мягкий знак после шипящих на конце имён существительных». Объяснительный диктант	1			22.01.24	Библиотека ЦОК https://m.edsoo.ru/f8429adc
92	Изложение текста с опорой на коллективно составленный план	1			23.01.24	Библиотека ЦОК https://m.edsoo.ru/f842900a
93	Падеж имён существительных	1			24.01.24	Библиотека ЦОК

						https://m.edsoo.ru/f842a086
94	Создание собственных текстов-повествований. Составление рассказа по картине И. Я. Билибина "Иван-царевич и лягушка-квакушка"	1			25.01.24	
95	Падеж имён существительных: именительный падеж	1			26.01.24	Библиотека ЦОК https://m.edsoo.ru/f842a23e
96	Падеж имён существительных: родительный падеж	1			29.01.24	Библиотека ЦОК https://m.edsoo.ru/f842b152
97	Падеж имён существительных: дательный падеж	1			30.01.24	Библиотека ЦОК https://m.edsoo.ru/f842b878
98	Пишем поздравительную открытку к празднику 8 Марта	1			31.01.24	Библиотека ЦОК https://m.edsoo.ru/f8430904
99	Падеж имён существительных: винительный падеж	1			01.02.24	
100	Падеж имён существительных: творительный падеж	1			02.02.24	Библиотека ЦОК https://m.edsoo.ru/f842ba62
101	Падеж имён существительных: предложный падеж	1			05.02.24	Библиотека ЦОК https://m.edsoo.ru/f842bd28
102	Изменение имён существительных по падежам и числам (склонение). Сочинение по картине	1			06.02.24	
103	Имена существительные 1, 2, 3--го склонения	1			07.02.24	Библиотека ЦОК https://m.edsoo.ru/f842bf44
104	Изложение текста с опорой на самостоятельно составленный план	1			08.02.24	
105	Обобщение знаний об имени существительном. Коллективное	1			09.02.24	Библиотека ЦОК https://m.edsoo.ru/f8428e2a

	составление текста по картине К. Ф. Юона "Конец зимы. Полдень" (по опорным словам)					
106	Наблюдение за правописанием безударных окончаний имён существительных 1-го склонения	1			12.02.24	Библиотека ЦОК https://m.edsoo.ru/f842c32c
107	Правописание безударных окончаний имён существительных 1-го склонения	1			13.02.24	Библиотека ЦОК https://m.edsoo.ru/f842c53e
108	Наблюдение за правописанием безударных окончаний имён существительных 2-го склонения	1			14.02.24	Библиотека ЦОК https://m.edsoo.ru/f842c958
109	Правописание безударных окончаний имён существительных 2-го склонения	1			15.02.24	Библиотека ЦОК https://m.edsoo.ru/f842cb2e
110	Наблюдение за правописанием безударных окончаний имён существительных 3-го склонения	1			16.02.24	Библиотека ЦОК https://m.edsoo.ru/f842d240
111	Корректирование текстов с нарушенным порядком абзацев	1			19.02.24	
112	Правописание безударных окончаний имён существительных 3-го склонения	1			20.02.24	Библиотека ЦОК https://m.edsoo.ru/f842d47a
113	Правописание окончаний имён существительных во множественном числе	1			21.02.24	Библиотека ЦОК https://m.edsoo.ru/f842e38e
114	Правописание безударных окончаний имён существительных: систематизация знаний	1			22.02.24	Библиотека ЦОК https://m.edsoo.ru/f842d682
115	Объяснительный диктант (безударные гласные в падежных окончаниях имён существительных)	1			26.02.24	Библиотека ЦОК https://m.edsoo.ru/f842e56e
116	Правописание безударных окончаний имён существительных: обобщение	1			27.02.24	Библиотека ЦОК https://m.edsoo.ru/f842d894
117	Резервный урок по разделу орфография:	1	1		28.02.24	Библиотека ЦОК

	проверочная работа по теме "Правописание безударных падежных окончаний имен существительных"					https://m.edsoo.ru/f842e974
118	Имя прилагательное: общее значение, вопросы, употребление в речи	1			29.02.24	Библиотека ЦОК https://m.edsoo.ru/f842e758
119	Резервный урок по разделу развитие речи: работаем с текстами-описаниями в научном и художественном стилях. Изобразительно-выразительные средства в описательном тексте. Работа с картиной М. А. Врубеля "Царевна-Лебедь"	1			01.03.24	
120	Изменение имён прилагательных по родам	1			04.03.24	Библиотека ЦОК https://m.edsoo.ru/f842eb5e
121	Зависимость формы имени прилагательного от формы имени существительного	1			05.03.24	Библиотека ЦОК https://m.edsoo.ru/f842f036
122	Изменение имён прилагательных по числам	1			06.03.24	Библиотека ЦОК https://m.edsoo.ru/f842edb6
123	Изменение имён прилагательных по падежам. Начальная форма имени прилагательного	1			07.03.24	Библиотека ЦОК https://m.edsoo.ru/f842f3a6
124	Склонение имён прилагательных	1			11.03.24	Библиотека ЦОК https://m.edsoo.ru/f842fbda
125	Значения имён прилагательных	1			12.03.24	
126	Наблюдение за значениями имён прилагательных	1			13.03.24	
127	Значения имён прилагательных: обобщение. Составление сочинения-отзыва по картине В. А. Серова "Девочка с персиками"	1			14.03.24	
128	Наблюдение за правописанием окончаний	1			15.03.24	Библиотека ЦОК

	имён прилагательных в единственном числе					https://m.edsoo.ru/f842f6f8
129	Наблюдение за правописанием окончаний имён прилагательных во множественном числе	1			18.03.24	Библиотека ЦОК https://m.edsoo.ru/f842fa4a
130	Правописание окончаний имён прилагательных в единственном и во множественном числе. Диктант с грамматическим заданием	1			19.03.24	Библиотека ЦОК https://m.edsoo.ru/f842fea0
131	Обобщение знаний о написании окончаний имён прилагательных	1			20.03.24	Библиотека ЦОК https://m.edsoo.ru/f8430332
132	Резервный урок по разделу орфография: проверочная работа по теме "Правописание безударных падежных окончаний имен прилагательных"	1	1		21.03.24	Библиотека ЦОК https://m.edsoo.ru/f8430ff8
133	Обобщение знаний о написании окончаний имён существительных и имён прилагательных	1			22.03.24	Библиотека ЦОК https://m.edsoo.ru/f84311d8
134	Местоимение (общее представление)	1			03.04.24	Библиотека ЦОК https://m.edsoo.ru/f84313a4
135	Личные местоимения	1			04.04.24	Библиотека ЦОК https://m.edsoo.ru/f8431746
136	Как изменяются личные местоимения	1			05.04.24	Библиотека ЦОК https://m.edsoo.ru/f843191c
137	Резервный урок по разделу морфология: отработка темы "Изменение личных местоимений"	1			08.04.24	Библиотека ЦОК https://m.edsoo.ru/f8431d40
138	Употребление личных местоимений в речи	1			09.04.24	Библиотека ЦОК https://m.edsoo.ru/f8431b06
139	Правописание местоимений с предлогами	1			10.04.24	Библиотека ЦОК https://m.edsoo.ru/f843233a

140	Правописание местоимений	1			11.04.24	
141	Знакомство с жанром письма	1			12.04.24	Библиотека ЦОК https://m.edsoo.ru/f84324ac
142	Учимся писать письма	1			15.04.24	Библиотека ЦОК https://m.edsoo.ru/f843260a
143	Использование личных местоимений для устранения неоправданных повторов в тексте	1			16.04.24	Библиотека ЦОК https://m.edsoo.ru/f84321b4
144	Наблюдение за связью предложений в тексте с помощью личных местоимений, синонимов, союзов и, а, но	1			17.04.24	Библиотека ЦОК https://m.edsoo.ru/f8431fd4
145	Глагол: общее значение, вопросы, употребление в речи	1			18.04.24	Библиотека ЦОК https://m.edsoo.ru/f8432768
146	Значение и употребление глаголов в речи. Составление текста по сюжетным рисункам	1			19.04.24	
147	Неопределённая форма глагола	1			22.04.24	Библиотека ЦОК https://m.edsoo.ru/f8432a1a
148	Изменение глаголов по числам. Составление предложений с нарушенным порядком слов	1			23.04.24	Библиотека ЦОК https://m.edsoo.ru/f8432d80
149	Настоящее время глаголов	1			24.04.24	Библиотека ЦОК https://m.edsoo.ru/f843303c
150	Будущее время глаголов	1			25.04.4	Библиотека ЦОК https://m.edsoo.ru/f8433500
151	Прошедшее время глаголов. Составление текста-рассуждения по заданной теме	1			26.04.24	Библиотека ЦОК https://m.edsoo.ru/f843337a
152	Наблюдение за связью предложений в тексте. Выборочное подробное изложение повествовательного текста по опорным	1			29.04.24	Библиотека ЦОК https://m.edsoo.ru/f8433e88

	словам и самостоятельно составленному плану					
153	Род глаголов в прошедшем времени	1			30.04.24	Библиотека ЦОК https://m.edsoo.ru/f8434072
154	Наблюдение за написанием окончаний глаголов в прошедшем времени	1			03.05.24	
155	Резервный урок по разделу морфология: отработка темы	1			06.05.24	Библиотека ЦОК https://m.edsoo.ru/f843422a
156	Частица не, её значение	1			07.05.24	Библиотека ЦОК https://m.edsoo.ru/f84343e2
157	Правописание частицы не с глаголами	1			08.05.24	Библиотека ЦОК https://m.edsoo.ru/f8434784
158	Создание собственных текстов-рассуждений. Составление совета-рассуждения с использованием побудительных предложений и глаголов с частицей НЕ	1			13.05.24	Библиотека ЦОК https://m.edsoo.ru/f8433cda
159	Правописание глаголов	1			14.05.24	Библиотека ЦОК https://m.edsoo.ru/f8433924
160	ПА Итоговая контрольная работа	1			15.05.24	Библиотека ЦОК https://m.edsoo.ru/f8433af0
161	Части речи: систематизация изученного в 3 классе	1			16.05.24	Библиотека ЦОК https://m.edsoo.ru/f8434c84
162	Части речи: обобщение. Подробное изложение повествовательного текста	1			17.05.24	
163	Резервный урок по разделу морфология: проверочная работа	1	1		20.05.24	
164	Наблюдение за связью предложений в тексте с помощью союзов и, а, но.	1			21.05.24	Библиотека ЦОК https://m.edsoo.ru/f8423b6e

	Корректирование текста с нарушенным порядком абзацев					
165	Повторяем правописание слов с изученными в 1-3 классах орфограммами в корне, приставках, окончаниях	1			22.05.24	
166	Повторяем правописание слов с изученными в 1-3 классах орфограммами	1			23.05.24	
167	Резервный урок по разделу орфография: отработка орфограмм, вызывающих трудности	1			24.05.24	Библиотека ЦОК https://m.edsoo.ru/f8425cca
168	Резервный урок по разделу орфография: отработка орфограмм, вызывающих трудности	1			27.05.24	Библиотека ЦОК https://m.edsoo.ru/f8425ea0
169	Резервный урок по разделу орфография: проверочная работа "Чему мы научились на уроках правописания в 3 классе"	1	1		28.05.24	Библиотека ЦОК https://m.edsoo.ru/f8434dd8
170	Как помочь вести диалог человеку, для которого русский язык не является родным	1			29.05.24	Библиотека ЦОК https://m.edsoo.ru/f841ef10
ОБЩЕЕ КОЛИЧЕСТВО ЧАСОВ ПО ПРОГРАММЕ		170	5	0		

4 КЛАСС

№ п/п	Тема урока	Количество часов			Дата изучения	Электронные цифровые образовательные ресурсы
		Всего	Контрольные работы	Практические работы		
1	Русский язык как язык международного общения. Наша речь и наш язык	1			01.09.23	Библиотека ЦОК https://m.edsoo.ru/f8434f36
2	Текст: тема и основная мысль. Текст и его план	1			04.09.23	Библиотека ЦОК https://m.edsoo.ru/f843565c
3	Текст: заголовок	1			05.09.23	Библиотека ЦОК https://m.edsoo.ru/f843565c
4	Текст. План текста	1			06.09.23	Библиотека ЦОК https://m.edsoo.ru/f84452d2
5	Текст. Структура текста. Составление текста (сказки) по его началу	1			07.09.23	Библиотека ЦОК https://m.edsoo.ru/f84452d2
6	Вспоминаем типы текстов	1			08.09.23	
7	Различаем тексты-повествования, тексты- описания и тексты-рассуждения	1			11.09.23	Библиотека ЦОК https://m.edsoo.ru/f843585a , https://m.edsoo.ru/f843617e , https://m.edsoo.ru/f8437a56
8	Текст. Образные языковые средства	1			12.09.23	Библиотека ЦОК https://m.edsoo.ru/f8443586
9	Подбираем заголовки, отражающие тему или основную мысль текста	1			13.09.23	
10	Входная мониторинговая работа	1	1		14.09.23	Библиотека ЦОК https://m.edsoo.ru/f8443a04
11	Виды предложений по цели высказывания: повествовательные, вопросительные и побудительные	1			15.09.23	Библиотека ЦОК https://m.edsoo.ru/f8435af8

12	Виды предложений по эмоциональной окраске: восклицательные и невосклицательные	1			18.09.23	Библиотека ЦОК https://m.edsoo.ru/f8435af8
13	Резервный урок по разделу синтаксис: отработка темы "Предложения с обращениями"	1			19.09.23	
14	Распространенные и нераспространенные предложения	1			20.09.23	Библиотека ЦОК https://m.edsoo.ru/f8435c42
15	Словосочетание	1			21.09.23	Библиотека ЦОК https://m.edsoo.ru/f84359a4
16	Связь слов в словосочетании	1			22.09.23	Библиотека ЦОК https://m.edsoo.ru/fa251244
17	Связь между словами в предложении (при помощи смысловых вопросов)	1			25.09.23	Библиотека ЦОК https://m.edsoo.ru/f8436034
18	Связь слов в словосочетании: обобщение	1			26.09.23	Библиотека ЦОК https://m.edsoo.ru/fa2513de
19	Предложение и словосочетание: сходство и различие. Тренинг	1			27.09.23	Библиотека ЦОК https://m.edsoo.ru/f84359a4
20	Учимся пересказывать: подробный письменный пересказ текста. Изложение	1		изложение	28.09.23	Библиотека ЦОК https://m.edsoo.ru/f8441466
21	Повторение: слово, сочетание слов (словосочетание) и предложение. Тренинг	1			29.09.23	Библиотека ЦОК https://m.edsoo.ru/fa251244
22	Предложения с однородными членами: без союзов, с союзами а, но, с одиночным союзом и	1			02.10.23	Библиотека ЦОК https://m.edsoo.ru/f8438e60
23	Интонация перечисления в предложениях с однородными членами	1			03.10.23	Библиотека ЦОК https://m.edsoo.ru/f8438e60
24	Знаки препинания в предложениях с однородными членами, соединёнными	1			04.10.23	Библиотека ЦОК https://m.edsoo.ru/f8439018

	союзами					
25	Знаки препинания в предложениях с однородными членами, соединёнными союзом и	1			05.10.23	Библиотека ЦОК https://m.edsoo.ru/f8427ef8
26	Знаки препинания в предложениях с однородными членами, соединёнными союзами и, а, но	1			06.10.23	
27	Знаки препинания в предложениях с однородными членами без союзов	1			09.10.23	Библиотека ЦОК https://m.edsoo.ru/f842809c
28	Знаки препинания в предложениях с однородными членами, соединёнными союзами и, а, но, и без союзов	1			10.10.23	Библиотека ЦОК https://m.edsoo.ru/f8439018
29	Резервный урок по разделу развитие речи: работаем с текстами. Написание текста по репродукции картины И. Левитана "Золотая осень"	1		Обучающее сочинение	11.10.23	Библиотека ЦОК https://m.edsoo.ru/f8445822
30	Запятая между однородными членами. Тренинг	1			12.10.23	Библиотека ЦОК https://m.edsoo.ru/f84391a8
31	Запятая между однородными членами, соединёнными союзом. Тренинг	1			13.10.23	Библиотека ЦОК https://m.edsoo.ru/f84391a8
32	Простое и сложное предложение. Как отличить сложное предложение от простого предложения?	1			16.10.23	Библиотека ЦОК https://m.edsoo.ru/f844436e
33	Союз как часть речи	1			17.10.23	Библиотека ЦОК https://m.edsoo.ru/f84445f8
34	Сложные предложения	1			18.10.23	Библиотека ЦОК https://m.edsoo.ru/f84444d6
35	Сложные предложения с союзами и, а, но	1			19.10.23	Библиотека ЦОК https://m.edsoo.ru/f84448dc
36	Союзы «и», «а», «но» в простых и	1			20.10.23	

	сложных предложениях					
37	Наблюдаем за знаками препинания в сложном предложении, состоящем из двух простых	1			23.10.23	Библиотека ЦОК https://m.edsoo.ru/f8444ada
38	Пробуем ставить знаки препинания в сложном предложении, состоящем из двух простых	1			24.10.23	Библиотека ЦОК https://m.edsoo.ru/f8444bfc
39	Сложные предложения без союзов. Тренинг	1			25.10.23	Библиотека ЦОК https://m.edsoo.ru/f8444f3a
40	Предложения с прямой речью после слов автора	1			26.10.23	Библиотека ЦОК https://m.edsoo.ru/f84453f4
41	Наблюдение за знаками препинания в предложении с прямой речью после слов автора	1			27.10.23	Библиотека ЦОК https://m.edsoo.ru/f84456e2
42	Резервный урок по разделу синтаксис: синтаксический анализ предложения	1			06.11.23	Библиотека ЦОК https://m.edsoo.ru/f84391a8
43	Резервный урок по разделу синтаксис: повторяем всё, что узнали о синтаксисе	1			07.11.23	Библиотека ЦОК https://m.edsoo.ru/f843876c
44	Повторяем лексику: наблюдаем за использованием в речи устаревших слов. О происхождении слов. Заимствованные слова	1			08.11.23	Библиотека ЦОК https://m.edsoo.ru/f8436656
45	Повторяем лексику: наблюдаем за использованием в речи синонимов, антонимов, омонимов. Слово и его значение. Многозначные слова	1			09.11.23	Библиотека ЦОК https://m.edsoo.ru/f8436818
46	Сочинение как вид письменной работы. Написание сочинения по своим наблюдениям	1		сочинение	10.11.23	Библиотека ЦОК https://m.edsoo.ru/f84274ee
47	Наблюдаем за использованием в речи фразеологизмов	1			13.11.23	Библиотека ЦОК https://m.edsoo.ru/f843698a

48	Учимся понимать фразеологизмы	1			14.11.2	
49	Учимся использовать фразеологизмы	1			15.11.23	
50	Повторяем состав слова	1			16.11.23	Библиотека ЦОК https://m.edsoo.ru/f8436b10
51	Основа слова	1			17.11.23	Библиотека ЦОК https://m.edsoo.ru/f8436caa
52	Неизменяемые слова: состав слова. Выделение в словах окончания, корня, приставки, суффикса	1			20.11.23	Библиотека ЦОК https://m.edsoo.ru/f8436ffc
53	Отрабатываем разбор слова по составу	1			21.11.23	Библиотека ЦОК https://m.edsoo.ru/f8445a70
54	Правописание суффиксов имён существительных. Правописание приставок и суффиксов	1			22.11.23	
55	Правила правописания, изученные в 1-3 классах. Правописание безударных гласных в корне слова. Правописание парных по глухости-звонкости согласных звуков в корне слова	1			23.11.23	Библиотека ЦОК https://m.edsoo.ru/f84378da
56	Повторение правил правописания, изученных в 1—3 классах. Правописание непроизносимых согласных. Правописание слов с удвоенными согласными. Правописание слов с буквами Ъ и Ь	1			24.11.23	
57	Обобщение: самостоятельные и служебные части речи	1			27.11.23	Библиотека ЦОК https://m.edsoo.ru/f84383ca
58	Наречие: значение, вопросы, употребление в речи	1			28.11.3	Библиотека ЦОК https://m.edsoo.ru/f844304a
59	Как образуются наречия. Виды наречий (наблюдение)	1			29.11.23	Библиотека ЦОК https://m.edsoo.ru/f8443180

60	Наречие: обобщение знаний	1			30.11.23	Библиотека ЦОК https://m.edsoo.ru/f8443298
61	Значение наиболее употребляемых суффиксов изученных частей речи. Состав неизменяемых слов	1			01.12.23	
62	Резервный урок по разделу морфология: отработка темы "Имя существительное": Как определить падеж имени существительного? Признаки падежных форм имен существительных	1			04.12.23	Библиотека ЦОК https://m.edsoo.ru/f8439a86
63	Несклоняемые имена существительные	1			05.12.23	Библиотека ЦОК https://m.edsoo.ru/f8439ff4
64	Имена существительные 1, 2, 3--го склонения	1			06.12.23	Библиотека ЦОК https://m.edsoo.ru/f8439e64
65	Падежные окончания имен существительных 1-го склонения	1			07.12.23	Библиотека ЦОК https://m.edsoo.ru/f84371d2
66	Резервный урок по разделу развитие речи: работаем с текстами. Составление текста по репродукции картины А. Пластова "Первый снег"	1		сочинение	08.12.23	
67	Падежные окончания имен существительных 2-го склонения	1			11.12.23	Библиотека ЦОК https://m.edsoo.ru/f8437344
68	Падежные окончания имен существительных 3-го склонения	1			12.12.23	Библиотека ЦОК https://m.edsoo.ru/f84374ac
69	Мониторинговая работа за 1 полугодие	1	1		13.12.23	
70	Особенности падежных окончаний имён существительных в родительном и винительном падеже	1			14.12.23	Библиотека ЦОК https://m.edsoo.ru/f843a800
71	Правописание падежных окончаний имён существительных 1 склонения	1			15.12.23	Библиотека ЦОК https://m.edsoo.ru/f84371d2

72	Правописание падежных окончаний имён существительных 2 склонения	1			18.12.23	Библиотека ЦОК https://m.edsoo.ru/f8437344
73	Правописание падежных окончаний имён существительных 3 склонения	1			19.12.23	Библиотека ЦОК https://m.edsoo.ru/f84374ac
74	Правописание падежных окончаний имён существительных в родительном и винительном падеже	1			20.12.23	
75	Правописание падежных окончаний имён существительных в дательном и предложном падеже	1			21.12.23	
76	Правописание падежных окончаний имён существительных в творительном падеже	1			22.12.23	Библиотека ЦОК https://m.edsoo.ru/f843a2c4
77	Правописание безударных падежных окончаний имен существительных во множественном числе	1			25.12.23	Библиотека ЦОК https://m.edsoo.ru/f843a67a
78	Падежные окончания имён существительных множественного числа в дательном, творительном, предложном падежах	1			26.12.23	Библиотека ЦОК https://m.edsoo.ru/f843a95e
79	Безударные падежные окончания имён существительных: систематизация	1			27.12.23	Библиотека ЦОК https://m.edsoo.ru/f8437768
80	Безударные падежные окончания имён существительных: обобщение	1			28.12.23	Библиотека ЦОК https://m.edsoo.ru/f8437c72
81	Морфологический разбор имени существительного	1			29.12.23	Библиотека ЦОК https://m.edsoo.ru/f843ac10
82	Учимся пересказывать: выборочный устный пересказ текста	1			09.01.24	Библиотека ЦОК https://m.edsoo.ru/f843aabc
83	Резервный урок по разделу орфография: Правописание безударных падежных окончаний имён существительных в единственном числе	1			10.01.24	Библиотека ЦОК https://m.edsoo.ru/f843a152

84	Правописание безударных падежных окончаний имен существительных во множественном числе	1			11.01.24	Библиотека ЦОК https://m.edsoo.ru/f843760a
85	Пишем подробный пересказ текста. Изложение	1		изложение	12.01.24	Библиотека ЦОК https://m.edsoo.ru/f84401e2
86	Имя прилагательное. Значение и употребление имён прилагательных	1			15.01.24	Библиотека ЦОК https://m.edsoo.ru/f843ad5a
87	Зависимость формы имени прилагательного от формы имени существительного. Род и число имен прилагательных	1			16.01.24	Библиотека ЦОК https://m.edsoo.ru/f843ae9a , https://m.edsoo.ru/f843afda
88	Пишем сжатый пересказ текста	1		сжатое изложение	17.01.24	
89	Склонение имен прилагательных	1			18.01.24	Библиотека ЦОК https://m.edsoo.ru/f843b818
90	Правописание падежных окончаний имён прилагательных	1			19.01.24	Библиотека ЦОК https://m.edsoo.ru/f8438122
91	Правописание падежных окончаний имён прилагательных в единственном числе	1			22.01.24	Библиотека ЦОК https://m.edsoo.ru/f843bac0 , https://m.edsoo.ru/f843bc28
92	Редактируем предложенный текст. Работа с деформированными предложениями и текстом	1			23.01.24	Библиотека ЦОК https://m.edsoo.ru/f843966c
93	Особенности склонения имён прилагательных во множественном числе	1			24.01.24	Библиотека ЦОК https://m.edsoo.ru/f843c984
94	Правописание падежных окончаний имён прилагательных во множественном числе	1			25.01.24	Библиотека ЦОК https://m.edsoo.ru/f843c7c2
95	Пишем сочинение-описание на тему. Составление сравнительного описания на	1		сочинение	26.01.24	Библиотека ЦОК https://m.edsoo.ru/f843b67e

	заданную тему по данному началу					
96	Морфологический разбор имени прилагательного	1			29.01.24	Библиотека ЦОК https://m.edsoo.ru/f843caec
97	Безударные падежные окончания имён прилагательных: систематизация	1			30.01.24	Библиотека ЦОК https://m.edsoo.ru/f843c42a
98	Безударные падежные окончания имён прилагательных: обобщение	1			31.01.24	Библиотека ЦОК https://m.edsoo.ru/f843c42a
99	Можно ли по-разному читать один и тот же текст? Сравнение художественного и научного описания	1			01.02.24	Библиотека ЦОК https://m.edsoo.ru/f843f67a
100	Резервный урок по разделу морфология: Отработка темы "Имя прилагательное"	1			02.02.24	Библиотека ЦОК https://m.edsoo.ru/f8438276
101	Чем изучающее чтение отличается от ознакомительного чтения. Написание текста по репродукции картины И. Грабаря "Февральская лазурь"	1		сочинение по картине	05.02.24	Библиотека ЦОК https://m.edsoo.ru/f843617e
102	Нормы речевого этикета	1			06.02.24	Библиотека ЦОК https://m.edsoo.ru/f843508a
103	Правописание имён прилагательных: падежные окончания	1			07.02.24	
104	Резервный урок по разделу орфография: Правописание падежных окончаний имен прилагательных в единственном и множественном числе. Проверочная работа	1	1		08.02.24	
105	Местоимение. Личные местоимения	1			09.02.24	Библиотека ЦОК https://m.edsoo.ru/f843cc40
106	Личные местоимения 1-го и 3-го лица единственного и множественного числа. Склонение личных местоимений 1-го и 2-	1			12.02.24	Библиотека ЦОК https://m.edsoo.ru/f843cda8

	го лица					
107	Склонение личных местоимений. Склонение личных местоимений 3-го лица	1			13.02.24	Библиотека ЦОК https://m.edsoo.ru/f843cefc
108	Пишем текст по предложенному плану	1			14.02.24	
109	Правописание личных местоимений. Написание личных местоимений с предлогами	1			15.02.24	Библиотека ЦОК https://m.edsoo.ru/f843d05a , https://m.edsoo.ru/f843d424
110	Особенности диалога. Составление текста по рисунку с включением диалога. Инсценировка диалога. Составление диалога по данным условиям	1			16.02.24	
111	Резервный урок по разделу морфология: тема "Использование местоимений для устранения неоправданного повтора слов в тексте"	1			19.02.24	Библиотека ЦОК https://m.edsoo.ru/f843d5a0
112	Раздельное написание личных местоимений с предлогами. Тренинг	1			20.02.24	
113	Вспоминаем, как написать письмо, поздравительную открытку, объявление. Письмо. Написание поздравления к празднику 8 марта. Подбор и составление объявлений для стенной газеты	1			21.02.24	Библиотека ЦОК https://m.edsoo.ru/f84351f2 , https://m.edsoo.ru/f843d6f4
114	Глагол как часть речи	1			22.02.24	Библиотека ЦОК https://m.edsoo.ru/f843d866
115	Различение глаголов, отвечающих на вопросы «что делать?» и «что сделать?»	1			26.02.24	Библиотека ЦОК https://m.edsoo.ru/f843dce4
116	Неопределенная форма глагола	1			27.02.24	Библиотека ЦОК https://m.edsoo.ru/f843f210
117	Пишем сочинение-отзыв по репродукции картины	1			28.02.24	

118	Настоящее время глагола	1			29.02.24	Библиотека ЦОК https://m.edsoo.ru/f84419e8
119	Прошедшее время глагола	1			01.03.24	
120	Будущее время глагола	1			04.03.24	Библиотека ЦОК https://m.edsoo.ru/f8441d08
121	Настоящее, прошедшее и будущее время глагола	1			05.03.24	
122	Ситуации устного и письменного общения. Составление текста о правилах уличного движения	1			06.03.24	Библиотека ЦОК https://m.edsoo.ru/f8441d08
123	Речь: диалогическая и монологическая	1			07.03.24	Библиотека ЦОК https://m.edsoo.ru/f8435378 , https://m.edsoo.ru/f84354ea
124	Особенности разбора глаголов по составу	1			11.03.24	Библиотека ЦОК https://m.edsoo.ru/f84422b2
125	Глагол в словосочетании	1			12.03.24	
126	Глагол в предложении	1			13.03.24	Библиотека ЦОК https://m.edsoo.ru/f844168c
127	Спряжение глаголов: изменение по лицам и числам	1			14.03.24	Библиотека ЦОК https://m.edsoo.ru/f843f7c4
128	Глаголы 2-го лица настоящего и будущего времени в единственном ч	1			15.03.24	Библиотека ЦОК https://m.edsoo.ru/f843f90e
129	Мягкий знак после шипящих на конце глаголов в форме 2-го лица единственного числа	1			18.03.24	Библиотека ЦОК https://m.edsoo.ru/f843fa44
130	Отрабатываем правописание глаголов в форме 2-го лица единственного числа	1			19.03.24	
131	I и II спряжение глаголов	1			20.03.24	
132	Личные формы глагола	1			21.03.24	Библиотека ЦОК https://m.edsoo.ru/f8440408

133	Личные окончания глаголов I и II спряжения	1			22.03.24	Библиотека ЦОК https://m.edsoo.ru/f844052a
134	Способы определения I и II спряжения глаголов	1			03.04.24	
135	Отработка способов определения I и II спряжения глаголов	1			04.04.24	
136	Пишем сочинение-повествование на тему. Составление рассказа (сказки) по содержанию пословицы, фразеологизма	1		сочинение	05.04.24	
137	Отрабатываем правило определения спряжения глаголов с безударными личными окончаниями	1			08.04.24	
138	Отрабатываем правописание безударных личных окончаний глаголов-исключений	1			09.04.24	Библиотека ЦОК https://m.edsoo.ru/f84410a6
139	Правописание безударных личных окончаний глаголов	1			10.04.24	Библиотека ЦОК https://m.edsoo.ru/f8440732
140	Отрабатываем правописание безударных личных окончаний глаголов	1			11.04.24	Библиотека ЦОК https://m.edsoo.ru/f844087c
141	Безударные личные окончания глаголов: трудные случаи	1			12.04.24	Библиотека ЦОК https://m.edsoo.ru/f8440a2a
142	Отрабатываем трудные случаи написания безударных личных окончаний глаголов	1			15.04.24	Библиотека ЦОК https://m.edsoo.ru/f84412f4
143	Резервный урок по разделу морфология: Что такое возвратные глаголы?	1			16.04.24	Библиотека ЦОК https://m.edsoo.ru/f843fb98
144	Правописание глаголов на -ться и -тся	1			17.04.24	Библиотека ЦОК https://m.edsoo.ru/f843fcd8
145	Отрабатываем правописание глаголов на -ться и -тся	1			18.04.24	Библиотека ЦОК https://m.edsoo.ru/f84400ac
146	Частица НЕ, её значение (повторение)	1			19.04.24	Библиотека ЦОК https://m.edsoo.ru/f843db72

147	Пишем сочинение-рассуждение на тему. Составление текста-рассуждения по таблице, правилу	1		сочинение	22.04.24	Библиотека ЦОК https://m.edsoo.ru/f843bd72
148	Безударные личные окончания глаголов: систематизация	1			23.04.24	
149	Безударные личные окончания глаголов: обобщение	1			24.04.24	
150	Правописание глаголов в прошедшем времени	1			25.04.4	Библиотека ЦОК https://m.edsoo.ru/f844179a
151	Отрабатываем правописание суффиксов и окончаний глаголов в прошедшем времени	1			26.04.24	Библиотека ЦОК https://m.edsoo.ru/f8442078
152	Морфологический разбор глагола	1			29.04.24	Библиотека ЦОК https://m.edsoo.ru/f8442cb2
153	Обобщение знаний о глаголе	1			30.04.24	
154	Глагол: систематизация знаний	1			03.05.24	Библиотека ЦОК https://m.edsoo.ru/f844219a
155	Резервный урок по разделу морфология: Глагол. Отработка материала	1			06.05.24	Библиотека ЦОК https://m.edsoo.ru/f8442b90
156	Резервный урок по разделу морфология: Отработка темы "Глагол"	1			07.05.24	Библиотека ЦОК https://m.edsoo.ru/f844157e
157	Резервный урок по разделу морфология: Проверь себя	1			08.05.24	Библиотека ЦОК https://m.edsoo.ru/f8436e12
158	Резервный урок по разделу морфология: Проверочная работа	1	1		13.05.24	Библиотека ЦОК https://m.edsoo.ru/f8439306
159	Пишем подробный пересказ текста. Изложение	1		изложение	14.05.24	Библиотека ЦОК https://m.edsoo.ru/f84418c6
160	Изученные правила правописания глаголов: систематизация	1			15.05.24	Библиотека ЦОК https://m.edsoo.ru/f843d9e2

161	Отрабатываем изученные правила правописания глаголов	1			16.05.24	Библиотека ЦОК https://m.edsoo.ru/f84424ec
162	Как сделать текст интереснее. Составление текста по репродукции карины И. Шишкина "Рожь"	1		сочинение по картине	17.05.24	
163	Наблюдаем за написанием разных частей речи	1			20.05.24	Библиотека ЦОК https://m.edsoo.ru/fa251c12
164	Орфографический тренинг: правописание разных частей речи	1			21.05.24	Библиотека ЦОК https://m.edsoo.ru/fa251956
165	ПА. Итоговая контрольная работа	1	1		22.05.24	Библиотека ЦОК https://m.edsoo.ru/f8442a6e
166	Учимся пересказывать: подробный устный пересказ текста	1			23.05.24	
167	Резервный урок по разделу развитие речи: изложение	1		изложение	24.05.24	Библиотека ЦОК https://m.edsoo.ru/f84423d4
168	Характеристика звуков русского языка. Звуки и буквы	1			27.05.24	Библиотека ЦОК https://m.edsoo.ru/f843639a
169	Звуко - буквенный разбор слова	1			28.05.24	Библиотека ЦОК https://m.edsoo.ru/f84364e4
170	Резервный урок по разделу орфография.	1			29.05.24	Библиотека ЦОК https://m.edsoo.ru/fa251adc ,
ОБЩЕЕ КОЛИЧЕСТВО ЧАСОВ ПО ПРОГРАММЕ		170	5	13		

Федеральная рабочая программа по учебному предмету «Литературное чтение».

Федеральная рабочая программа по учебному предмету «Литературное чтение» (предметная область «Русский язык и литературное чтение») (далее соответственно – программа по литературному чтению, литературное чтение) МОБУ «Судьбодаровская СОШ» включает пояснительную записку, содержание обучения, планируемые результаты освоения программы по литературному чтению.

Пояснительная записка отражает общие цели и задачи изучения литературного чтения, место в структуре учебного плана, а также подходы к отбору содержания и планируемым результатам.

Содержание обучения представлено тематическими блоками, которые предлагаются для обязательного изучения в каждом классе на уровне начального общего образования. Содержание обучения в каждом классе завершается перечнем универсальных учебных действий (познавательных, коммуникативных, регулятивных), которые возможно формировать средствами литературного чтения с учётом возрастных особенностей обучающихся.

Планируемые результаты освоения программы по литературному чтению включают личностные, метапредметные результаты за период обучения, а также предметные достижения обучающегося за каждый год обучения на уровне начального общего образования.

Пояснительная записка.

Программа по литературному чтению на уровне начального общего образования составлена на основе требований к результатам освоения программы начального общего образования ФГОС НОО, а также ориентирована на целевые приоритеты духовно-нравственного развития, воспитания и социализации обучающихся, сформулированные в федеральной программе воспитания.

Литературное чтение – один из ведущих учебных предметов уровня начального общего образования, который обеспечивает, наряду с достижением предметных результатов, становление базового умения, необходимого для успешного изучения других предметов и дальнейшего обучения, читательской грамотности и закладывает основы интеллектуального, речевого, эмоционального, духовно-нравственного развития обучающихся.

Литературное чтение призвано ввести обучающегося в мир художественной литературы, обеспечить формирование навыков смыслового чтения, способов и приёмов

работы с различными видами текстов и книгой, знакомство с детской литературой и с учётом этого направлен на общее и литературное развитие обучающегося, реализацию творческих способностей обучающегося, а также на обеспечение преемственности в изучении систематического курса литературы.

Приоритетная цель обучения литературному чтению – становление грамотного читателя, мотивированного к использованию читательской деятельности как средства самообразования и саморазвития, осознающего роль чтения в успешности обучения и повседневной жизни, эмоционально откликающегося на прослушанное или прочитанное произведение.

Приобретённые обучающимися знания, полученный опыт решения учебных задач, а также сформированность предметных и универсальных действий в процессе изучения литературного чтения станут фундаментом обучения на уровне основного общего образования, а также будут востребованы в жизни.

Достижение цели изучения литературного чтения определяется решением следующих задач:

формирование у обучающихся положительной мотивации к систематическому чтению и слушанию художественной литературы и произведений устного народного творчества;

достижение необходимого для продолжения образования уровня общего речевого развития;

осознание значимости художественной литературы и произведений устного народного творчества для всестороннего развития личности человека;

первоначальное представление о многообразии жанров художественных произведений и произведений устного народного творчества;

овладение элементарными умениями анализа и интерпретации текста, осознанного использования при анализе текста изученных литературных понятий в соответствии с представленными предметными результатами по классам;

овладение техникой смыслового чтения вслух, «про себя» (молча) и текстовой деятельностью, обеспечивающей понимание и использование информации для решения учебных задач.

Программа по литературному чтению представляет вариант распределения предметного содержания по годам обучения с характеристикой планируемых результатов.

Содержание программы по литературному чтению раскрывает следующие направления литературного образования обучающегося: речевая и читательская деятельности, круг чтения, творческая деятельность.

В основу отбора произведений для литературного чтения положены общедидактические принципы обучения: соответствие возрастным возможностям и особенностям восприятия обучающимися фольклорных произведений и литературных текстов; представленность в произведениях нравственно-эстетических ценностей, культурных традиций народов России, отдельных произведений выдающихся представителей мировой детской литературы.

Важным принципом отбора содержания программы по литературному чтению является представленность разных жанров, видов и стилей произведений, обеспечивающих формирование функциональной литературной грамотности обучающегося, а также возможность достижения метапредметных результатов, способности обучающегося воспринимать различные учебные тексты при изучении других предметов учебного плана начального общего образования.

Планируемые результаты изучения литературного чтения включают личностные, метапредметные результаты за период обучения, а также предметные достижения обучающегося за каждый год обучения на уровне начального общего образования.

Литературное чтение является преемственным по отношению к учебному предмету «Литература», который изучается на уровне основного общего образования.

. Освоение программы по литературному чтению в 1 классе начинается вводным интегрированным учебным курсом «Обучение грамоте» (рекомендуется 180 часов: русского языка 100 часов и литературного чтения 80 часов). Содержание литературного чтения, реализуемого в период обучения грамоте, представлено в программе по русскому языку. После периода обучения грамоте начинается раздельное изучение русского языка и литературного чтения. На литературное чтение в 1 классе отводится не менее 10 учебных недель (40 часов), для изучения литературного чтения во 2-4 классах рекомендуется отводить по 136 часов (4 часа в неделю в каждом классе).

Содержание обучения в 1 классе.

Сказка фольклорная (народная) и литературная (авторская). Восприятие текста произведений художественной литературы и устного народного творчества (не менее

четырёх произведений). Фольклорная и литературная (авторская) сказка: сходство и различия. Реальность и волшебство в сказке. Событийная сторона сказок: последовательность событий в фольклорной (народной) и литературной (авторской) сказке. Отражение сюжета в иллюстрациях. Герои сказочных произведений. Нравственные ценности и идеи в русских народных и литературных (авторских) сказках, поступки, отражающие нравственные качества (отношение к природе, людям, предметам).

Произведения для чтения: народные сказки о животных, например, «Лисица и тетерев», «Лиса и рак», литературные (авторские) сказки, например, К.Д. Ушинский «Петух и собака», сказки В.Г. Сутеева «Кораблик», «Под грибом» и другие (по выбору).

Произведения о детях. Понятие «тема произведения» (общее представление): чему посвящено, о чём рассказывает. Главная мысль произведения: его основная идея (чему учит? какие качества воспитывает?). Произведения одной темы, но разных жанров: рассказ, стихотворение (общее представление на примере не менее шести произведений К.Д. Ушинского, Л.Н. Толстого, Е.А. Пермяка, В.А. Осеевой, А.Л. Барто, Ю.И. Ермолаева и других). Характеристика героя произведения, общая оценка поступков. Понимание заголовка произведения, его соотношения с содержанием произведения и его идеей. Осознание нравственно-этических понятий: друг, дружба, забота, труд, взаимопомощь.

Произведения для чтения: К.Д. Ушинский «Худо тому, кто добра не делает никому», Л.Н. Толстой «Косточка», Е.А. Пермяк «Торопливый ножик», В.А. Осеева «Три товарища», А.Л. Барто «Я – лишний», Ю.И. Ермолаев «Лучший друг» и другие (по выбору).

Произведения о родной природе. Восприятие и самостоятельное чтение произведений о природе (на примере трёх-четырёх доступных произведений А.К. Толстого, А.Н. Плещеева, Е.Ф. Трутневой, С.Я. Маршака и другое). Тема поэтических произведений: звуки и краски природы, времена года, человек и природа; Родина, природа родного края. Особенности стихотворной речи, сравнение с прозаической: рифма, ритм (практическое ознакомление). Настроение, которое рождает поэтическое произведение. Отражение нравственной идеи в произведении: любовь к Родине, природе родного края. Иллюстрация к произведению как отражение эмоционального отклика на произведение. Роль интонации при выразительном чтении. Интонационный рисунок выразительного чтения: ритм, темп,

сила голоса.

Устное народное творчество: малые фольклорные жанры (не менее шести произведений). Многообразие малых жанров устного народного творчества: потешка, загадка, пословица, их назначение (веселить, потешать, играть, поучать). Особенности разных малых фольклорных жанров. Потешка игровой народный фольклор. Загадки средство воспитания живости ума, сообразительности. Пословицы проявление народной мудрости, средство воспитания понимания жизненных правил.

Произведения для чтения: потешки, загадки, пословицы.

Произведения о братьях наших меньших (три-четыре автора по выбору) – герои произведений: Цель и назначение произведений о взаимоотношениях человека и животных воспитание добрых чувств и бережного отношения к животным. Виды текстов: художественный и научно-познавательный, их сравнение. Характеристика героя: описание его внешности, действий, нравственно-этических понятий: любовь и забота о животных.

Произведения для чтения: В.В. Бианки «Лис и Мышонок», Е.И. Чарушин «Про Томку», М.М. Пришвин «Ёж», Н.И. Сладков «Лисица и Ёж» и другие.

Произведения о маме. Восприятие и самостоятельное чтение произведений о маме (не менее одного автора по выбору, на примере произведений Е.А. Благиной, А.Л. Барто, А.В. Митяева и других). Осознание нравственно-этических понятий: чувство любви как привязанность одного человека к другому (матери к ребёнку, детей к матери, близким), проявление любви и заботы о родных людях.

Произведения для чтения: Е.А. Благина «Посидим в тишине», А.Л. Барто «Мама», А.В. Митяев «За что я люблю маму» и другие (по выбору).

Фольклорные и авторские произведения о чудесах и фантазии (не менее трёх произведений). Способность автора произведения замечать чудесное в каждом жизненном проявлении, необычное в обыкновенных явлениях окружающего мира. Сочетание в произведении реалистических событий с необычными, сказочными, фантастическими.

Произведения для чтения: Р.С. Сеф «Чудо», В.В. Лунин «Я видел чудо», Б.В. Заходер «Моя Вообразия», Ю.П. Мориц «Сто фантазий» и другие (по выбору).

Библиографическая культура (работа с детской книгой). Представление о том, что

книга – источник необходимых знаний. Обложка, оглавление, иллюстрации как элементы ориентировки в книге. Умение использовать тематический каталог при выборе книг в библиотеке.

Изучение литературного чтения в 1 классе способствует освоению на пропедевтическом уровне ряда универсальных учебных действий: познавательных универсальных учебных действий, коммуникативных универсальных учебных действий, регулятивных универсальных учебных действий, совместной деятельности.

Базовые логические действия как часть познавательных универсальных учебных действий способствуют формированию умений:

читать вслух целыми словами без пропусков и перестановок букв и слогов доступные по восприятию и небольшие по объёму прозаические и стихотворные произведения;

понимать фактическое содержание прочитанного или прослушанного текста;

ориентироваться в терминах и понятиях: фольклор, малые фольклорные жанры, тема, идея, заголовок, содержание произведения, сказка (фольклорная и литературная), автор, герой, рассказ, стихотворение (в пределах изученного);

различать и группировать произведения по жанрам (загадки, пословицы, сказки (фольклорная и литературная), стихотворение, рассказ);

анализировать текст: определять тему, устанавливать последовательность событий в произведении, характеризовать героя, давать положительную или отрицательную оценку его поступкам, задавать вопросы по фактическому содержанию;

сравнивать произведения по теме, настроению, которое оно вызывает.

Работа с информацией как часть познавательных универсальных учебных действий способствует формированию умений:

понимать, что текст произведения может быть представлен в иллюстрациях, различных видах зрительного искусства (фильм, спектакль и другие);

соотносить иллюстрацию с текстом произведения, читать отрывки из текста, которые соответствуют иллюстрации.

Коммуникативные универсальные учебные действия способствуют формированию умений:

читать наизусть стихотворения, соблюдать орфоэпические и пунктуационные нормы;

участвовать в беседе по обсуждению прослушанного или прочитанного текста: слушать собеседника, отвечать на вопросы, высказывать своё отношение к обсуждаемой проблеме;

пересказывать (устно) содержание произведения с опорой на вопросы, рисунки, предложенный план;

объяснять своими словами значение изученных понятий;

описывать своё настроение после слушания (чтения) стихотворений, сказок, рассказов.

Регулятивные универсальные учебные действия способствуют формированию умений:

понимать и удерживать поставленную учебную задачу, в случае необходимости обращаться за помощью к учителю;

проявлять желание самостоятельно читать, совершенствовать свой навык чтения;

с помощью учителя оценивать свои успехи (трудности) в освоении читательской деятельности.

Совместная деятельность способствует формированию умений:

проявлять желание работать в парах, небольших группах;

проявлять культуру взаимодействия, терпение, умение договариваться, ответственно выполнять свою часть работы.

Содержание обучения во 2 классе.

О нашей Родине. Круг чтения: произведения о Родине (на примере не менее трёх произведений И.С. Никитина, Ф.П. Савинова, А.А. Прокофьева и других). Патриотическое звучание произведений о родном крае и природе. Отражение в произведениях нравственно-этических понятий: любовь к Родине, родному краю, Отечеству. Анализ заголовка, соотнесение его с главной мыслью и идеей произведения. Отражение темы Родины в изобразительном искусстве (пейзажи И.И. Левитана, И.И. Шишкина, В.Д. Поленова и других).

Произведения для чтения: И.С. Никитин «Русь», Ф.П. Савинов «Родина», А.А. Прокофьев «Родина» и другие (по выбору).

Фольклор (устное народное творчество). Произведения малых жанров фольклора (потешки, считалки, пословицы, скороговорки, небылицы, загадки по выбору). Шуточные фольклорные произведения, скороговорки, небылицы. Особенности скороговорок, их роль в речи. Игра со словом, «перевёртыш событий» как основа построения небылиц. Ритм и счёт как основные средства выразительности и построения считалки. Народные песни, их особенности. Загадка как жанр фольклора, тематические группы загадок. Сказка – выражение народной мудрости, нравственная идея фольклорных сказок.

Особенности сказок разного вида (о животных, бытовые, волшебные). Особенности сказок о животных: сказки народов России. Бытовая сказка: герои, место действия, особенности построения

и языка. Диалог в сказке. Понятие о волшебной сказке (общее представление): наличие присказки, постоянные эпитеты, волшебные герои. Фольклорные произведения народов России: отражение в сказках народного быта и культуры.

Произведения для чтения: потешки, считалки, пословицы, скороговорки, загадки, народные песни, русская народная сказка «Каша из топора», русская народная сказка «У страха глаза велики», русская народная сказка «Зимовье зверей», русская народная сказка «Снегурочка», сказки народов России (1-2 произведения) и другие.

Звуки и краски родной природы в разные времена года. Тема природы в разные времена года (осень, зима, весна, лето) в произведениях литературы (по выбору, не менее пяти авторов). Эстетическое восприятие явлений природы (звуки, краски времён года). Средства выразительности при описании природы: сравнение и эпитет. Настроение, которое создаёт пейзажная лирика. Отражение темы «Времена года» в картинах художников (на примере пейзажей И.И. Левитана, В.Д. Поленова, А.И. Куинджи, И.И. Шишкина и других) и музыкальных произведениях (например, произведения П.И. Чайковского, А. Вивальди и других).

Произведения для чтения: А.С. Пушкин «Уж небо осенью дышало...», «Вот север, тучи нагоняя...», А.А. Плещеев «Осень», А.К. Толстой «Осень. Обсыпается наш сад...», М.М. Пришвин «Осеннее утро», Г.А. Скребицкий «Четыре художника», Ф.И. Тютчев «Чародейкою зимою», «Зима недаром злится», И.С. Соколов-Микитов «Зима в лесу», С.А. Есенин «Поёт зима – аукает...», И.З. Суриков «Лето» и другие.

О детях и дружбе. Круг чтения: тема дружбы в художественном произведении (расширение круга чтения: не менее четырёх произведений, Н.Н. Носова, В.А. Осеевой, В.Ю. Драгунского, В.В. Лунина и других). Отражение в произведениях нравственно-этических понятий: дружба, терпение, уважение, помощь друг другу. Главная мысль произведения (идея). Герой произведения (введение понятия «главный герой»), его характеристика (портрет), оценка поступков.

Произведения для чтения: Л.Н. Толстой «Филиппок», Е.А. Пермяк «Две пословицы», Ю.И. Ермолаев «Два пирожных», В.А. Осеева «Синие листья»,

Н.Н. Носов «На горке», «Заплата», А.Л. Барто «Катя», В.В. Лунин «Я и Вовка», В.Ю. Драгунский «Гайное становится явным» и другие (по выбору).

Мир сказок. Фольклорная (народная) и литературная (авторская) сказка: «бродячие» сюжеты (произведения по выбору, не менее четырёх). Фольклорная основа авторских сказок: сравнение сюжетов, героев, особенностей языка. Составление плана произведения: части текста, их главные темы. Иллюстрации, их значение в раскрытии содержания произведения.

Произведения для чтения: народная сказка «Золотая рыбка», А.С. Пушкин «Сказка о рыбаке и рыбке», народная сказка «Морозко», В.Ф. Одоевский «Мороз Иванович», В.И. Даль «Девочка Снегурочка» и другие.

О братьях наших меньших. Жанровое многообразие произведений о животных (песни, загадки, сказки, басни, рассказы, стихотворения; произведения по выбору, не менее пяти авторов). Дружба людей и животных – тема литературы (произведения Е.И. Чарушина, В.В. Бианки, С.В. Михалкова, Б.С. Житкова, М.М. Пришвина и других). Отражение образов животных в фольклоре (русские народные песни, загадки, сказки). Герои стихотворных и прозаических произведений о животных. Описание животных в художественном и научно-познавательном тексте. Нравственно-этические понятия: отношение человека к животным (любовь и забота). Особенности басни как жанра литературы, прозаические и стихотворные басни (на примере произведений И.А. Крылова, Л.Н. Толстого). Мораль басни как нравственный урок (поучение). Знакомство с художниками-иллюстраторами, анималистами (без использования термина): Е.И. Чарушин, В.В. Бианки.

Произведения для чтения: И.А. Крылов «Лебедь, Щука и Рак», Л.Н. Толстой «Лев и мышь», М.М. Пришвин «Ребята и утята», Б.С. Житков «Храбрый утёнок», В.Д. Берестов «Кошкин щенок», В.В. Бианки «Музыкант», Е.И. Чарушин «Страшный рассказ», С.В. Михалков «Мой щенок» и другие (по выбору).

О наших близких, о семье. Тема семьи, детства, взаимоотношений взрослых и детей в творчестве писателей и фольклорных произведениях (по выбору). Отражение нравственных семейных ценностей в произведениях о семье: любовь и сопереживание, уважение и внимание к старшему поколению, радость общения и защищённость в семье. Тема художественных произведений: Международный женский день, День Победы.

Произведения для чтения: Л.Н. Толстой «Отец и сыновья», А.А. Плещеев «Песня матери», В.А. Осеева «Сыновья», С.В. Михалков «Быль для детей», С.А. Баруздин «Салют» и другое (по выбору).

Зарубежная литература. Круг чтения: литературная (авторская) сказка (не менее двух произведений): зарубежные писатели-сказочники (Ш. Перро, Х.-К. Андерсен и другие). Характеристика авторской сказки: герои, особенности построения и языка. Сходство тем и сюжетов сказок разных народов. Составление плана художественного произведения: части текста, их главные темы. Иллюстрации, их значение в раскрытии содержания произведения.

Произведения для чтения: Ш. Перро «Кот в сапогах», Х.-К. Андерсен «Пятеро из одного стручка» и другие (по выбору).

Библиографическая культура (работа с детской книгой и справочной литературой). Книга как источник необходимых знаний. Элементы книги: содержание или оглавление, аннотация, иллюстрация. Выбор книг на основе рекомендательного списка, тематические картотеки библиотеки. Книга учебная, художественная, справочная.

Изучение литературного чтения во 2 классе способствует освоению на пропедевтическом уровне ряда универсальных учебных действий: познавательных универсальных учебных действий, коммуникативных универсальных учебных действий, регулятивных универсальных учебных действий, совместной деятельности.

Базовые логические и исследовательские действия как часть познавательных универсальных учебных действий способствуют формированию умений:

читать вслух целыми словами без пропусков и перестановок букв и слогов доступные по восприятию и небольшие по объёму прозаические и стихотворные произведения (без отметочного оценивания);

сравнивать и группировать различные произведения по теме (о Родине, о родной природе, о детях, о животных, о семье, о чудесах и превращениях), по жанрам (произведения устного народного творчества, сказка (фольклорная и литературная), рассказ, басня, стихотворение);

характеризовать (кратко) особенности жанров (произведения устного народного творчества, литературная сказка, рассказ, басня, стихотворение);

анализировать текст сказки, рассказа, басни: определять тему, главную мысль произведения, находить в тексте слова, подтверждающие характеристику героя, оценивать его поступки, сравнивать героев по предложенному алгоритму, устанавливать

последовательность событий (действий) в сказке и рассказе;

анализировать текст стихотворения: называть особенности жанра (ритм, рифма), находить в тексте сравнения, эпитеты, слова в переносном значении, объяснять значение незнакомого слова с опорой на контекст и по словарю.

Работа с информацией как часть познавательных универсальных учебных действий способствует формированию умений:

соотносить иллюстрации с текстом произведения;

ориентироваться в содержании книги, каталоге, выбрать книгу по автору, каталогу на основе рекомендованного списка;

по информации, представленной в оглавлении, в иллюстрациях предполагать тему и содержание книги;

пользоваться словарями для уточнения значения незнакомого слова.

Коммуникативные универсальные учебные действия способствуют формированию умений:

участвовать в диалоге: отвечать на вопросы, кратко объяснять свои ответы, дополнять ответы других участников, составлять свои вопросы и высказывания на заданную тему;

пересказывать подробно и выборочно прочитанное произведение;

обсуждать (в парах, группах) содержание текста, формулировать (устно) простые выводы на основе прочитанного (прослушанного) произведения;

описывать (устно) картины природы;

сочинять по аналогии с прочитанным загадки, рассказы, небольшие сказки;

участвовать в инсценировках и драматизации отрывков из художественных произведений.

Регулятивные универсальные учебные действия способствуют формированию умений:

оценивать своё эмоциональное состояние, возникшее при прочтении (слушании) произведения;

удерживать в памяти последовательность событий прослушанного (прочитанного) текста;

контролировать выполнение поставленной учебной задачи при чтении (слушании) произведения;

проверять (по образцу) выполнение поставленной учебной задачи.

Совместная деятельность способствует формированию умений:

выбирать себе партнёров по совместной деятельности;

распределять работу, договариваться, приходить к общему решению, отвечать за общий результат работы.

Содержание обучения в 3 классе.

О Родине и её истории. Любовь к Родине и её история важные темы произведений литературы (произведения одного-двух авторов по выбору). Чувство любви к Родине, сопричастность к прошлому и настоящему своей страны и родного края главные идеи, нравственные ценности, выраженные в произведениях о Родине. Образ Родины в стихотворных и прозаических произведениях писателей и поэтов XIX и XX веков. Осознание нравственно-этических понятий: любовь к родной стороне, малой родине, гордость за красоту и величие своей Отчизны. Роль и особенности заголовка произведения. Репродукции картин как иллюстрации к произведениям о Родине. Использование средств выразительности при чтении вслух: интонация, темп, ритм, логические ударения.

Произведения для чтения: К.Д. Ушинский «Наше отечество», М.М. Пришвин «Моя Родина», С.А. Васильев «Россия», Н.П. Кончаловская «Наша древняя столица» (отрывки) и другое (по выбору).

Фольклор (устное народное творчество). Круг чтения: малые жанры фольклора (пословицы, потешки, считалки, небылицы, скороговорки, загадки, по выбору). Знакомство с видами загадок. Пословицы народов России (значение, характеристика, нравственная основа). Книги и словари, созданные В.И. Далем. Активный словарь устной речи: использование образных слов, пословиц и поговорок, крылатых выражений. Нравственные ценности в фольклорных произведениях народов России.

Фольклорная сказка как отражение общечеловеческих ценностей и нравственных правил. Виды сказок (о животных, бытовые, волшебные). Художественные особенности сказок: построение (композиция), язык (лексика). Характеристика героя, волшебные помощники, иллюстрация как отражение сюжета волшебной сказки (например, картины В.М. Васнецова, иллюстрации И.Я. Билибина и других). Отражение в сказках народного быта и культуры. Составление плана сказки.

Круг чтения: народная песня. Чувства, которые рождают песни, темы песен. Описание картин природы как способ рассказать в песне о родной земле. Былина как народный

песенный сказ о важном историческом событии. Фольклорные особенности жанра былин: язык (напевность исполнения, выразительность), характеристика главного героя (где жил, чем занимался, какими качествами обладал). Характеристика былин как героического песенного сказа, их особенности (тема, язык). Язык былин, устаревшие слова, их место в былине и представление в современной лексике. Репродукции картин как иллюстрации к эпизодам фольклорного произведения.

Произведения для чтения: малые жанры фольклора, русская народная сказка «Иван-царевич и серый волк», былина об Илье Муромце и другие (по выбору).

Творчество А.С. Пушкина. А.С. Пушкин великий русский поэт. Лирические произведения А.С. Пушкина: средства художественной выразительности (сравнение, эпитет); рифма, ритм. Литературные сказки А.С. Пушкина в стихах (по выбору, например, «Сказка о царе Салтане, о сыне его славном и могучем богатыре князе Гвидоне Салтановиче и о прекрасной царевне Лебеди»). Нравственный смысл произведения, структура сказочного текста, особенности сюжета, приём повтора как основа изменения сюжета. Связь пушкинских сказок с фольклорными. Положительные и отрицательные герои, волшебные помощники, язык авторской сказки. И.Я. Билибин – иллюстратор сказок А.С. Пушкина.

Произведения для чтения: А.С. Пушкин «Сказка о царе Салтане, о сыне его славном и могучем богатыре князе Гвидоне Салтановиче и о прекрасной царевне Лебеди», «В тот год осенняя погода...», «Опрятней модного паркета...» и другие (по выбору).

Творчество И.А. Крылова. Басня произведение-поучение, которое помогает увидеть свои и чужие недостатки. Иносказание в баснях. И.А. Крылов великий русский баснописец. Басни И.А. Крылова (не менее двух): назначение, темы и герои, особенности языка. Явная и скрытая мораль басен. Использование крылатых выражений в речи.

Произведения для чтения: И.А. Крылов «Ворона и Лисица», «Лисица и виноград», «Мартышка и очки» и другие (по выбору).

Картины природы в произведениях поэтов и писателей XIX-XX веков. Лирические произведения как способ передачи чувств людей, автора. Картины природы в произведениях поэтов и писателей (не менее пяти авторов по выбору): Ф.И. Тютчев, А.А. Фет, А.Н. Майков, Н.А. Некрасов, А.А. Блок, С.А. Есенин,

И.А. Бунин, А.П. Чехов, К.Г. Паустовский и другие. Чувства, вызываемые лирическими произведениями. Средства выразительности в произведениях лирики: эпитеты, синонимы, антонимы, сравнения. Звукопись, её выразительное значение. Олицетворение как одно из средств выразительности лирического произведения. Живописные полотна как иллюстрация к лирическому произведению: пейзаж. Сравнение средств создания пейзажа в тексте-описании (эпитеты, сравнения, олицетворения), в изобразительном искусстве (цвет, композиция), в произведениях музыкального искусства (тон, темп, мелодия).

Произведения для чтения: Ф.И. Тютчев «Есть в осени первоначальной...», А.А. Фет «Кот поёт, глаза прищуря», «Мама! Глянь-ка из окошка...», А.Н. Майков «Осень», С.А. Есенин «Берёза», Н.А. Некрасов «Железная дорога» (отрывок), А.А. Блок «Ворона», И.А. Бунин «Первый снег» и другие (по выбору).

Творчество Л.Н. Толстого. Жанровое многообразие произведений Л.Н. Толстого: сказки, рассказы, басни, быль (не менее трёх произведений). Рассказ как повествование: связь содержания с реальным событием. Структурные части произведения (композиция): начало, завязка действия, кульминация, развязка. Эпизод как часть рассказа. Различные виды планов. Сюжет рассказа: основные события, главные герои, действующие лица, различение рассказчика и автора произведения. Художественные особенности текста-описания, текста-рассуждения.

Произведения для чтения: Л.Н. Толстой «Лебеди», «Зайцы», «Прыжок», «Акула» и другие.

Литературная сказка. Литературная сказка русских писателей (не менее двух). Круг чтения: произведения В.М. Гаршина, М. Горького, И.С. Соколова-Микитова и других. Особенности авторских сказок (сюжет, язык, герои). Составление аннотации.

Произведения для чтения: В.М. Гаршин «Лягушка-путешественница», И.С. Соколов-Микитов «Листопадничек», М. Горький «Случай с Евсейкой» и другие (по выбору).

Произведения о взаимоотношениях человека и животных. Человек и его отношения с животными: верность, преданность, забота и любовь. Круг чтения (по выбору, не менее четырёх произведений): произведения Д.Н. Мамина-Сибиряка, К.Г. Паустовского, М.М. Пришвина, Б.С. Житкова. Особенности рассказа: тема, герои, реальность событий, композиция, объекты описания (портрет героя, описание интерьера).

Произведения для чтения: Б.С. Житков «Про обезьянку»,

К.Г. Паустовский «Барсучий нос», «Кот-ворюга», Д.Н. Мамин-Сибиряк «Приёмьш» и другое (по выбору).

Произведения о детях. Дети – герои произведений: раскрытие тем «Разные детские судьбы», «Дети на войне». Отличие автора от героя и рассказчика. Герой художественного произведения: время и место проживания, особенности внешнего вида и характера. Историческая обстановка как фон создания произведения: судьбы крестьянских детей, дети на войне (произведения по выбору двух-трёх авторов). Основные события сюжета, отношение к ним героев произведения. Оценка нравственных качеств, проявляющихся в военное время.

Произведения для чтения: Л. Пантелеев «На ялике», А. Гайдар «Тимур и его команда» (отрывки), Л. Кассиль и другие (по выбору).

Юмористические произведения. Комичность как основа сюжета. Герой юмористического произведения. Средства выразительности текста юмористического содержания: преувеличение. Авторы юмористических рассказов (не менее двух произведений): М.М. Зощенко, Н.Н. Носов, В.Ю. Драгунский и другие (по выбору).

Произведения для чтения: В.Ю. Драгунский «Денискины рассказы» (1-2 произведения), Н.Н. Носов «Весёлая семейка» (1-2 рассказа из цикла) и другие (по выбору).

Зарубежная литература. Круг чтения (произведения двух-трёх авторов по выбору): литературные сказки Ш. Перро, Х.-К. Андерсена, Р. Кипплинга. Особенности авторских сказок (сюжет, язык, герои). Рассказы зарубежных писателей о животных. Известные переводчики зарубежной литературы: С.Я. Маршак, К.И. Чуковский, Б.В. Заходер.

Произведения для чтения: Х.-К. Андерсен «Гадкий утёнок», Ш. Перро «Подарок феи» и другие (по выбору).

Библиографическая культура (работа с детской книгой и справочной литературой). Ценность чтения художественной литературы и фольклора, осознание важности читательской деятельности. Использование с учётом учебных задач аппарата издания (обложка, оглавление, аннотация, предисловие, иллюстрации). Правила юного читателя. Книга как особый вид искусства. Общее представление о первых книгах на Руси, знакомство с рукописными книгами.

Изучение литературного чтения в 3 классе способствует освоению

ряда универсальных учебных действий: познавательных универсальных учебных действий, коммуникативных универсальных учебных действий, регулятивных универсальных учебных действий, совместной деятельности.

Базовые логические и исследовательские действия как часть познавательных универсальных учебных действий способствуют формированию умений:

читать доступные по восприятию и небольшие по объёму прозаические и стихотворные произведения (без отметочного оценивания);

различать сказочные и реалистические, лирические и эпические, народные и авторские произведения;

анализировать текст: обосновывать принадлежность к жанру, определять тему и главную мысль, делить текст на части, озаглавливать их, находить в тексте заданный эпизод, определять композицию произведения, характеризовать героя;

конструировать план текста, дополнять и восстанавливать нарушенную последовательность;

сравнивать произведения, относящиеся к одной теме, но разным жанрам; произведения одного жанра, но разной тематики;

исследовать текст: находить описания в произведениях разных жанров (портрет, пейзаж, интерьер).

Работа с информацией как часть познавательных универсальных учебных действий способствуют формированию умений:

сравнивать информацию словесную (текст), графическую или изобразительную (иллюстрация), звуковую (музыкальное произведение);

подбирать иллюстрации к тексту, соотносить произведения литературы и изобразительного искусства по тематике, настроению, средствам выразительности;

выбирать книгу в библиотеке в соответствии с учебной задачей; составлять аннотацию.

Коммуникативные универсальные учебные действия способствуют формированию умений:

читать текст с разными интонациями, передавая своё отношение к событиям, героям произведения;

формулировать вопросы по основным событиям текста;

пересказывать текст (подробно, выборочно, с изменением лица);

выразительно исполнять стихотворное произведение, создавая соответствующее

настроение;

сочинять простые истории (сказки, рассказы) по аналогии.

Регулятивные универсальные учебные способствуют формированию умений:

принимать цель чтения, удерживать её в памяти, использовать в зависимости от учебной задачи вид чтения, контролировать реализацию поставленной задачи чтения;

оценивать качество своего восприятия текста на слух;

выполнять действия контроля (самоконтроля) и оценки процесса и результата деятельности, при необходимости вносить коррективы в выполняемые действия.

Совместная деятельность способствует формированию умений:

участвовать в совместной деятельности: выполнять роли лидера, подчинённого, соблюдать равноправие и дружелюбие;

в коллективной театрализованной деятельности читать по ролям, инсценировать (драматизировать) несложные произведения фольклора и художественной литературы; выбирать роль, договариваться о манере её исполнения в соответствии с общим замыслом;

осуществлять взаимопомощь, проявлять ответственность при выполнении своей части работы, оценивать свой вклад в общее дело.

Содержание обучения в 4 классе.

О Родине, героические страницы истории. Наше Отечество, образ родной земли в стихотворных и прозаических произведениях писателей и поэтов XIX и XX веков (по выбору, не менее четырёх, например, произведения С.Т. Романовского, А.Т. Твардовского, С.Д. Дрожжина, В.М. Пескова и другие). Представление о проявлении любви к родной земле в литературе разных народов (на примере писателей родного края, представителей разных народов России). Страницы истории России, великие люди и события: образы Александра Невского, Михаила Кутузова и других выдающихся защитников Отечества в литературе для детей. Отражение нравственной идеи: любовь к Родине. Героическое прошлое России, тема Великой Отечественной войны в произведениях литературы (на примере рассказов Л.А. Кассиля, С.П. Алексеева). Осознание понятия: поступок, подвиг.

Круг чтения: народная и авторская песня: понятие исторической песни, знакомство с песнями на тему Великой Отечественной войны (2-3 произведения по выбору).

Произведения для чтения: С.Д. Дрожжин «Родине», В.М. Песков «Родине», А.Т.

Твардовский «О Родине большой и малой» (отрывок), С.Т. Романовский «Ледовое побоище», С.П. Алексеев (1-2 рассказа военно-исторической тематики) и другие (по выбору).

Фольклор (устное народное творчество). Фольклор как народная духовная культура (произведения по выбору). Многообразие видов фольклора: словесный, музыкальный, обрядовый (календарный). Культурное значение фольклора для появления художественной литературы. Малые жанры фольклора (назначение, сравнение, классификация). Собиратели фольклора (А.Н. Афанасьев, В.И. Даль). Виды сказок: о животных, бытовые, волшебные. Отражение

в произведениях фольклора нравственных ценностей, быта и культуры народов мира. Сходство фольклорных произведений разных народов по тематике, художественным образам и форме («бродячие» сюжеты).

Круг чтения: былина как эпическая песня о героическом событии. Герой быliny – защитник страны. Образы русских богатырей: Ильи Муромца, Алёши Поповича, Добрыни Никитича, Никиты Кожемяки (где жил, чем занимался, какими качествами обладал). Средства художественной выразительности в быline: устойчивые выражения, повторы, гипербола. Устаревшие слова, их место в быline и представление в современной лексике. Народные былинно-сказочные темы в творчестве художника В. М. Васнецова.

Произведения для чтения: произведения малых жанров фольклора, народные сказки (2-3 сказки по выбору), сказки народов России (2-3 сказки по выбору), былины из цикла об Илье Муромце, Алёше Поповиче, Добрыне Никитиче (1-2 по выбору).

Творчество А.С. Пушкина. Картины природы в лирических произведениях А.С. Пушкина. Средства художественной выразительности в стихотворном произведении (сравнение, эпитет, олицетворение, метафора) на примере 2-3 произведений. Литературные сказки А.С. Пушкина в стихах: «Сказка о мёртвой царевне и о семи богатырях». Фольклорная основа авторской сказки. Положительные и отрицательные герои, волшебные помощники, язык авторской сказки.

Произведения для чтения: А.С. Пушкин «Сказка о мёртвой царевне и о семи богатырях», «Няне», «Осень» (отрывки), «Зимняя дорога» и другие.

Творчество И.А. Крылова. Представление о басне как лиро-эпическом жанре. Круг чтения: басни на примере произведений И.А. Крылова,

И.И. Хемницера, Л.Н. Толстого, С.В. Михалкова. Басни стихотворные и прозаические (не менее трёх). Развитие событий в басне, её герои (положительные, отрицательные). Аллегория в баснях. Сравнение басен: назначение, темы и герои, особенности языка.

Произведения для чтения: Крылов И.А. «Стрекоза и муравей», «Квартет», И.И. Хемницер «Стрекоза», Л.Н. Толстой «Стрекоза и муравье» и другие.

Творчество М.Ю. Лермонтова. Круг чтения: лирические произведения М.Ю. Лермонтова (не менее трёх). Средства художественной выразительности (сравнение, эпитет, олицетворение); рифма, ритм. Метафора как «свёрнутое» сравнение. Строфа как элемент композиции стихотворения. Переносное значение слов в метафоре. Метафора в стихотворениях М.Ю. Лермонтова.

Произведения для чтения: М.Ю. Лермонтов «Утёс», «Парус», «Москва, Москва! ...Люблю тебя как сын...» и другие.

Литературная сказка. Тематика авторских стихотворных сказок (две-три по выбору). Герои литературных сказок (произведения П.П. Ершова, П.П. Бажова, С.Т. Аксакова, С.Я. Маршака и другие). Связь литературной сказки с фольклорной: народная речь как особенность авторской сказки. Иллюстрации в сказке: назначение, особенности.

. Произведения для чтения: П.П. Бажов «Серебряное копытце», П.П. Ершов «Конёк-Горбунук», С.Т. Аксаков «Аленький цветочек» и другие.

. Картины природы в творчестве поэтов и писателей XIX–XX веков. Лирика, лирические произведения как описание в стихотворной форме чувств поэта, связанных с наблюдениями, описаниями природы. Круг чтения: лирические произведения поэтов и писателей (не менее пяти авторов по выбору): В.А. Жуковский, И.С. Никитин, Е.А. Баратынский, Ф.И. Тютчев, А.А. Фет, Н.А. Некрасов, И.А. Бунин, А.А. Блок, К.Д. Бальмонт и другие. Темы стихотворных произведений, герой лирического произведения. Авторские приёмы создания художественного образа в лирике. Средства выразительности в произведениях лирики: эпитеты, синонимы, антонимы, сравнения, олицетворения, метафоры. Репродукция картины как иллюстрация к лирическому произведению.

. Произведения для чтения: В.А. Жуковский «Загадка», И.С. Никитин «В синем небе плывут над полями...», Ф.И. Тютчев «Как неожиданно и ярко»,

А.А. Фет «Весенний дождь», Е.А. Баратынский «Весна, весна! Как воздух чист»..», И.А. Бунин «Листопад» (отрывки) и другие (по выбору).

Творчество Л.Н. Толстого. Круг чтения (не менее трёх произведений): рассказ (художественный и научно-познавательный), сказки, басни, быль. Повесть как эпический жанр (общее представление). Значение реальных жизненных ситуаций в создании рассказа, повести. Отрывки из автобиографической повести Л.Н. Толстого «Детство». Особенности художественного текста-описания: пейзаж, портрет героя, интерьер. Примеры текста-рассуждения в рассказах Л.Н. Толстого.

Произведения для чтения: Л.Н. Толстой «Детство» (отдельные главы), «Русак», «Черепашка» и другие (по выбору).

Произведения о животных и родной природе. Взаимоотношения человека и животных, защита и охрана природы как тема произведений литературы. Круг чтения (не менее трёх авторов): на примере произведений А.И. Куприна, В.П. Астафьева, К.Г. Паустовского, М.М. Пришвина, Ю.И. Коваля и другие.

Произведения для чтения: В.П. Астафьев «Капалуха», М.М. Пришвин «Высочка», С.А. Есенин «Лебёдушка» и другие (по выбору).

Произведения о детях. Тематика произведений о детях, их жизни, играх и занятиях, взаимоотношениях со взрослыми и сверстниками (на примере произведений не менее трёх авторов): А.П. Чехова, Б.С. Житкова, Н.Г. Гарина-Михайловского, В.В. Крапивина и других. Словесный портрет героя как его характеристика. Авторский способ выражения главной мысли. Основные события сюжета, отношение к ним героев.

Произведения для чтения: А.П. Чехов «Мальчики», Н.Г. Гарин-Михайловский «Детство Тёмы» (отдельные главы), М.М. Зощенко «О Лёньке и Миньке» (1-2 рассказа из цикла), К.Г. Паустовский «Корзина с еловыми шишками» и другие.

Знакомство с новым жанром пьесой-сказкой. Пьеса – произведение литературы и театрального искусства (одна по выбору). Пьеса как жанр драматического произведения.

Пьеса и сказка: драматическое и эпическое произведения. Авторские ремарки: назначение, содержание.

Произведения для чтения: С.Я. Маршак «Двенадцать месяцев» и другие.

Юмористические произведения. Круг чтения (не менее двух произведений по выбору): юмористические произведения на примере рассказов М.М. Зощенко, В.Ю. Драгунского, Н.Н. Носова, В.В. Голявкина. Герои юмористических произведений. Средства выразительности текста юмористического содержания: гипербола. Юмористические произведения в кино и театре.

Произведения для чтения: В.Ю. Драгунский «Денискины рассказы» (1-2 произведения по выбору), Н.Н. Носов «Витя Малеев в школе и дома» (отдельные главы) и другие.

Зарубежная литература. Расширение круга чтения произведений зарубежных писателей. Литературные сказки Ш. Перро, Х.-К. Андерсена, братьев Гримм и других (по выбору). Приключенческая литература: произведения Дж. Свифта, Марка Твена.

Произведения для чтения: Х.-К. Андерсен «Дикие лебеди», «Русалочка», Дж. Свифт «Приключения Гулливера» (отдельные главы), Марк Твен «Том Сойер» (отдельные главы) и другие (по выбору).

Библиографическая культура (работа с детской книгой и справочной литературой). Польза чтения и книги: книга – друг и учитель. Правила читателя и способы выбора книги (тематический, систематический каталог). Виды информации в книге: научная, художественная, справочно-иллюстративный материал. Типы книг (изданий): книга-произведение, книга-сборник, собрание сочинений, периодическая печать, справочные издания. Работа с источниками периодической печати.

Изучение литературного чтения в 4 классе способствует освоению ряда универсальных учебных действий: познавательных универсальных учебных действий, коммуникативных универсальных учебных действий, регулятивных универсальных учебных действий, совместной деятельности.

Базовые логические и исследовательские действия как часть познавательных универсальных учебных действий способствуют формированию умений:

читать вслух целыми словами без пропусков и перестановок букв и слогов доступные по восприятию и небольшие по объёму прозаические и стихотворные произведения (без отметочного оценивания);

читать про себя (молча), оценивать своё чтение с точки зрения понимания и запоминания текста;

анализировать текст: определять главную мысль, обосновывать принадлежность к

жанру, определять тему и главную мысль, находить в тексте заданный эпизод, устанавливать взаимосвязь между событиями, эпизодами текста;

характеризовать героя и давать оценку его поступкам;

сравнивать героев одного произведения по предложенным критериям, самостоятельно выбирать критерий сопоставления героев, их поступков (по контрасту или аналогии);

составлять план (вопросный, номинативный, цитатный) текста, дополнять и восстанавливать нарушенную последовательность;

исследовать текст: находить средства художественной выразительности (сравнение, эпитет, олицетворение, метафора), описания в произведениях разных жанров (пейзаж, интерьер), выявлять особенности стихотворного текста (ритм, рифма, строфа).

Работа с информацией как часть познавательных универсальных учебных действий способствуют формированию умений:

использовать справочную информацию для получения дополнительной информации в соответствии с учебной задачей;

характеризовать книгу по её элементам (обложка, оглавление, аннотация, предисловие, иллюстрации, примечания и другое);

выбирать книгу в библиотеке в соответствии с учебной задачей; составлять аннотацию.

Коммуникативные универсальные учебные действия способствуют формированию умений:

соблюдать правила речевого этикета в учебном диалоге, отвечать и задавать вопросы к учебным и художественным текстам;

пересказывать текст в соответствии с учебной задачей;

рассказывать о тематике детской литературы, о любимом писателе и его произведениях;

оценивать мнение авторов о героях и своё отношение к ним;

использовать элементы импровизации при исполнении фольклорных произведений;

сочинять небольшие тексты повествовательного и описательного характера по наблюдениям, на заданную тему.

Регулятивные универсальные учебные способствуют формированию умений:

понимать значение чтения для самообразования и саморазвития; самостоятельно организовывать читательскую деятельность во время досуга;

определять цель выразительного исполнения и работы с текстом;

оценивать выступление (свое и одноклассников) с точки зрения передачи настроения, особенностей произведения и героев;

осуществлять контроль процесса и результата деятельности, устанавливать причины возникших ошибок и трудностей, проявлять способность предвидеть их в предстоящей работе.

Совместная деятельность способствует формированию умений:

участвовать в театрализованной деятельности: инсценировании и драматизации (читать по ролям, разыгрывать сценки);

соблюдать правила взаимодействия;

ответственно относиться к своим обязанностям в процессе совместной деятельности, оценивать свой вклад в общее дело.

Планируемые результаты освоения программы по литературному чтению на уровне начального общего образования.

. Личностные результаты освоения программы по литературному чтению достигаются в процессе единства учебной и воспитательной деятельности, обеспечивающей позитивную динамику развития личности обучающегося, ориентированную на процессы самопознания, саморазвития и самовоспитания. Личностные результаты освоения программы по литературному чтению отражают освоение обучающимися социально значимых норм и отношений, развитие позитивного отношения обучающихся к общественным, традиционным, социокультурным и духовно-нравственным ценностям, приобретение опыта применения сформированных представлений и отношений на практике.

В результате изучения литературного чтения на уровне начального общего образования у обучающегося будут сформированы следующие личностные результаты:

1) гражданско-патриотическое воспитание:

становление ценностного отношения к своей Родине, малой родине, проявление интереса к изучению родного языка, истории и культуре Российской Федерации, понимание естественной связи прошлого и настоящего в культуре общества;

осознание своей этнокультурной и российской гражданской идентичности, сопричастности к прошлому, настоящему и будущему своей страны и родного края, проявление уважения к традициям и культуре своего и других народов в процессе восприятия и анализа произведений выдающихся представителей русской литературы и творчества народов России;

первоначальные представления о человеке как члене общества, о правах и ответственности, уважении и достоинстве человека, о нравственно-этических нормах поведения и правилах межличностных отношений.

2) духовно-нравственное воспитание:

освоение опыта человеческих взаимоотношений, проявление сопереживания, уважения, любви, доброжелательности и других моральных качеств к родным и другим людям, независимо от их национальности, социального статуса, вероисповедания;

осознание этических понятий, оценка поведения и поступков персонажей художественных произведений в ситуации нравственного выбора;

выражение своего видения мира, индивидуальной позиции посредством накопления и систематизации литературных впечатлений, разнообразных по эмоциональной окраске;

неприятие любых форм поведения, направленных на причинение физического и морального вреда другим людям.

3) эстетическое воспитание:

проявление уважительного отношения и интереса к художественной культуре, к различным видам искусства, восприимчивость к традициям и творчеству своего и других народов, готовность выражать своё отношение в разных видах художественной деятельности;

приобретение эстетического опыта слушания, чтения и эмоционально-эстетической оценки произведений фольклора и художественной литературы;

понимание образного языка художественных произведений, выразительных средств, создающих художественный образ.

4) трудовое воспитание:

осознание ценности труда в жизни человека и общества, ответственное потребление и бережное отношение к результатам труда, навыки участия в различных видах трудовой деятельности, интерес к различным профессиям.

5) экологическое воспитание:

бережное отношение к природе, осознание проблем взаимоотношений человека и животных, отражённых в литературных произведениях;

неприятие действий, приносящих вред окружающей среде.

б) ценности научного познания:

ориентация в деятельности на первоначальные представления о научной картине

мира, понимание важности слова как средства создания словесно-художественного образа, способа выражения мыслей, чувств, идей автора;

овладение смысловым чтением для решения различного уровня учебных и жизненных задач;

потребность в самостоятельной читательской деятельности, саморазвитии средствами литературы, развитие познавательного интереса, активности, инициативности, любознательности и самостоятельности в познании произведений фольклора и художественной литературы, творчества писателей.

В результате изучения литературного чтения на уровне начального общего образования у обучающегося будут сформированы познавательные универсальные учебные действия, коммуникативные универсальные учебные действия, регулятивные универсальные учебные действия, совместная деятельность.

У обучающегося будут сформированы следующие базовые логические действия как часть познавательных универсальных учебных действий:

сравнивать произведения по теме, главной мысли, жанру, соотносить произведение и его автора, устанавливать основания для сравнения произведений, устанавливать аналогии;

объединять произведения по жанру, авторской принадлежности;

определять существенный признак для классификации, классифицировать произведения по темам, жанрам;

находить закономерности и противоречия при анализе сюжета (композиции), восстанавливать нарушенную последовательность событий (сюжета), составлять аннотацию, отзыв по предложенному алгоритму;

выявлять недостаток информации для решения учебной (практической) задачи на основе предложенного алгоритма;

устанавливать причинно-следственные связи в сюжете фольклорного и художественного текста, при составлении плана, пересказе текста, характеристике поступков героев.

У обучающегося будут сформированы следующие базовые исследовательские действия как часть познавательных универсальных учебных действий:

определять разрыв между реальным и желательным состоянием объекта (ситуации) на основе предложенных учителем вопросов;

формулировать с помощью учителя цель, планировать изменения объекта, ситуации;

сравнивать несколько вариантов решения задачи, выбирать наиболее подходящий (на

основе предложенных критериев);

формулировать выводы и подкреплять их доказательствами на основе результатов проведённого наблюдения (опыта, классификации, сравнения, исследования);

прогнозировать возможное развитие процессов, событий и их последствия в аналогичных или сходных ситуациях.

У обучающегося будут сформированы следующие умения работать с информацией как часть познавательных универсальных учебных действий:

выбирать источник получения информации;

находить в предложенном источнике информацию, представленную в явном виде, согласно заданному алгоритму;

распознавать достоверную и недостоверную информацию самостоятельно или на основании предложенного учителем способа её проверки;

соблюдать с помощью взрослых (учителей, родителей (законных представителей) правила информационной безопасности при поиске информации в информационно-коммуникационной сети «Интернет»;

анализировать и создавать текстовую, видео, графическую, звуковую информацию в соответствии с учебной задачей;

самостоятельно создавать схемы, таблицы для представления информации.

У обучающегося будут сформированы следующие умения общения как часть коммуникативных универсальных учебных действий:

воспринимать и формулировать суждения, выражать эмоции в соответствии с целями и условиями общения в знакомой среде;

проявлять уважительное отношение к собеседнику, соблюдать правила ведения диалога и дискуссии;

признавать возможность существования разных точек зрения;

корректно и аргументированно высказывать своё мнение;

строить речевое высказывание в соответствии с поставленной задачей;

создавать устные и письменные тексты (описание, рассуждение, повествование);

готовить небольшие публичные выступления;

подбирать иллюстративный материал (рисунки, фото, плакаты) к тексту выступления.

У обучающегося будут сформированы следующие умения самоорганизации как части регулятивных универсальных учебных действий:

планировать действия по решению учебной задачи для получения результата;

выстраивать последовательность выбранных действий.

У обучающегося будут сформированы следующие умения самоконтроля как части регулятивных универсальных учебных действий:

устанавливать причины успеха (неудач) учебной деятельности;

корректировать свои учебные действия для преодоления ошибок.

У обучающегося будут сформированы следующие умения совместной деятельности:

формулировать краткосрочные и долгосрочные цели (индивидуальные с учётом участия в коллективных задачах) в стандартной (типовой) ситуации на основе предложенного формата планирования, распределения промежуточных шагов и сроков;

принимать цель совместной деятельности, коллективно строить действия по её достижению: распределять роли, договариваться, обсуждать процесс и результат совместной работы;

проявлять готовность руководить, выполнять поручения, подчиняться;

ответственно выполнять свою часть работы;

оценивать свой вклад в общий результат;

выполнять совместные проектные задания с опорой на предложенные образцы.

планировать действия по решению учебной задачи для получения результата;

выстраивать последовательность выбранных действий.

Предметные результаты изучения литературного чтения. К концу обучения в 1 классе обучающийся научится:

понимать ценность чтения для решения учебных задач и применения в различных жизненных ситуациях: отвечать на вопрос о важности чтения для личного развития, находить в художественных произведениях отражение нравственных ценностей, традиций, быта разных народов;

владеть техникой слогового плавного чтения с переходом на чтение целыми словами, читать осознанно вслух целыми словами без пропусков и перестановок букв и слогов доступные для восприятия и небольшие по объёму произведения в темпе не менее 30 слов в минуту (без отсечного оценивания);

читать наизусть с соблюдением орфоэпических и пунктуационных норм не менее 2 стихотворений о Родине, о детях, о семье, о родной природе в разные времена года;

различать прозаическую (нестихотворную) и стихотворную речь;

различать и называть отдельные жанры фольклора (устного народного творчества) и художественной литературы (загадки, пословицы, потешки, сказки (фольклорные и литературные), рассказы, стихотворения);

понимать содержание прослушанного (прочитанного) произведения: отвечать на вопросы по фактическому содержанию произведения;

владеть элементарными умениями анализа текста прослушанного (прочитанного) произведения: определять последовательность событий в произведении, характеризовать поступки (положительные или отрицательные) героя, объяснять значение незнакомого слова с использованием словаря;

участвовать в обсуждении прослушанного (прочитанного) произведения: отвечать на вопросы о впечатлении от произведения, использовать в беседе изученные литературные понятия (автор, герой, тема, идея, заголовок, содержание произведения), подтверждать свой ответ примерами из текста;

пересказывать (устно) содержание произведения с соблюдением последовательности событий, с опорой на предложенные ключевые слова, вопросы, рисунки, предложенный план;

читать по ролям с соблюдением норм произношения, расстановки ударения;

составлять высказывания по содержанию произведения (не менее 3 предложений) по заданному алгоритму;

сочинять небольшие тексты по предложенному началу (не менее 3 предложений);

ориентироваться в книге (учебнике) по обложке, оглавлению, иллюстрациям;

выбирать книги для самостоятельного чтения по совету взрослого и с учётом рекомендованного учителем списка, рассказывать о прочитанной книге по предложенному алгоритму;

обращаться к справочной литературе для получения дополнительной информации в соответствии с учебной задачей.

Предметные результаты изучения литературного чтения. К концу обучения во 2 классе обучающийся научится:

объяснять важность чтения для решения учебных задач и применения в различных жизненных ситуациях: переходить от чтения вслух к чтению про себя в соответствии с учебной задачей, обращаться к разным видам чтения (изучающее, ознакомительное, поисковое выборочное, просмотрное выборочное), находить

в фольклоре и литературных произведениях отражение нравственных ценностей, традиций, быта, культуры разных народов, ориентироваться в нравственно-этических понятиях в контексте изученных произведений;

читать вслух целыми словами без пропусков и перестановок букв и слогов доступные по восприятию и небольшие по объёму прозаические и стихотворные произведения в темпе не менее 40 слов в минуту (без отметочного оценивания);

читать наизусть с соблюдением орфоэпических и пунктуационных норм не менее 3 стихотворений о Родине, о детях, о семье, о родной природе в разные времена года;

различать прозаическую и стихотворную речь: называть особенности стихотворного произведения (ритм, рифма);

понимать содержание, смысл прослушанного (прочитанного) произведения: отвечать и формулировать вопросы по фактическому содержанию произведения;

различать и называть отдельные жанры фольклора (считалки, загадки, пословицы, потешки, небылицы, народные песни, скороговорки, сказки о животных, бытовые и волшебные) и художественной литературы (литературные сказки, рассказы, стихотворения, басни);

владеть элементарными умениями анализа и интерпретации текста: определять тему и главную мысль, воспроизводить последовательность событий тексте произведения, составлять план текста (вопросный, номинативный);

описывать характер героя, находить в тексте средства изображения (портрет) героя и выражения его чувств, оценивать поступки героев произведения, устанавливать взаимосвязь между характером героя и его поступками, сравнивать героев одного произведения по предложенным критериям, характеризовать отношение автора к героям, его поступкам;

объяснять значение незнакомого слова с опорой на контекст и с использованием словаря; находить в тексте примеры использования слов в прямом и переносном значении;

осознанно применять для анализа текста изученные понятия (автор, литературный герой, тема, идея, заголовок, содержание произведения, сравнение, эпитет);

участвовать в обсуждении прослушанного (прочитанного) произведения: понимать жанровую принадлежность произведения, формулировать устно простые выводы, подтверждать свой ответ примерами из текста;

пересказывать (устно) содержание произведения подробно, выборочно,

от лица героя, от третьего лица;

читать по ролям с соблюдением норм произношения, расстановки ударения, инсценировать небольшие эпизоды из произведения;

составлять высказывания на заданную тему по содержанию произведения (не менее 5 предложений);

сочинять по аналогии с прочитанным загадки, небольшие сказки, рассказы;

ориентироваться в книге и (или) учебнике по обложке, оглавлению, аннотации, иллюстрациям, предисловию, условным обозначениям;

выбирать книги для самостоятельного чтения с учётом рекомендательного списка, используя картотеки, рассказывать о прочитанной книге;

использовать справочную литературу для получения дополнительной информации в соответствии с учебной задачей.

Предметные результаты изучения литературного чтения. К концу обучения в 3 классе обучающийся научится:

отвечать на вопрос о культурной значимости устного народного творчества и художественной литературы, находить в фольклоре и литературных произведениях отражение нравственных ценностей, традиций, быта, культуры разных народов, ориентироваться в нравственно-этических понятиях в контексте изученных произведений;

читать вслух и про себя в соответствии с учебной задачей, использовать разные виды чтения (изучающее, ознакомительное, поисковое выборочное, просмотровое выборочное);

читать вслух целыми словами без пропусков и перестановок букв и слогов доступные по восприятию и небольшие по объёму прозаические и стихотворные произведения в темпе не менее 60 слов в минуту (без отметочного оценивания);

читать наизусть не менее 4 стихотворений в соответствии с изученной тематикой произведений;

различать художественные произведения и познавательные тексты;

различать прозаическую и стихотворную речь: называть особенности стихотворного произведения (ритм, рифма, строфа), отличать лирическое произведение от эпического;

понимать жанровую принадлежность, содержание, смысл прослушанного (прочитанного) произведения: отвечать и формулировать вопросы к учебным и художественным текстам;

различать и называть отдельные жанры фольклора (считалки, загадки, пословицы, потешки, небылицы, народные песни, скороговорки, сказки о животных, бытовые и

волшебные) и художественной литературы (литературные сказки, рассказы, стихотворения, басни), приводить примеры произведений фольклора разных народов России;

владеть элементарными умениями анализа и интерпретации текста: формулировать тему и главную мысль, определять последовательность событий в тексте произведения, выявлять связь событий, эпизодов текста; составлять план текста (вопросный, номинативный, цитатный);

характеризовать героев, описывать характер героя, давать оценку поступкам героев, составлять портретные характеристики персонажей; выявлять взаимосвязь между поступками, мыслями, чувствами героев, сравнивать героев одного произведения и сопоставлять их поступки по предложенным критериям (по аналогии или по контрасту);

отличать автора произведения от героя и рассказчика, характеризовать отношение автора к героям, поступкам, описанной картине, находить в тексте средства изображения героев (портрет), описание пейзажа и интерьера;

объяснять значение незнакомого слова с опорой на контекст и с использованием словаря; находить в тексте примеры использования слов в прямом и переносном значении, средств художественной выразительности (сравнение, эпитет, олицетворение);

осознанно применять изученные понятия (автор, мораль басни, литературный герой, персонаж, характер, тема, идея, заголовок, содержание произведения, эпизод, смысловые части, композиция, сравнение, эпитет, олицетворение);

участвовать в обсуждении прослушанного (прочитанного) произведения: строить монологическое и диалогическое высказывание с соблюдением орфоэпических и пунктуационных норм, устно и письменно формулировать простые выводы, подтверждать свой ответ примерами из текста; использовать в беседе изученные литературные понятия;

пересказывать произведение (устно) подробно, выборочно, сжато (кратко), от лица героя, с изменением лица рассказчика, от третьего лица;

при анализе и интерпретации текста использовать разные типы речи (повествование, описание, рассуждение) с учётом специфики учебного и художественного текстов;

читать по ролям с соблюдением норм произношения, инсценировать небольшие эпизоды из произведения;

составлять устные и письменные высказывания на основе прочитанного (прослушанного) текста на заданную тему по содержанию произведения (не менее 8 предложений), корректировать собственный письменный текст;

составлять краткий отзыв о прочитанном произведении по заданному алгоритму;

сочинять тексты, используя аналогии, иллюстрации, придумывать продолжение прочитанного произведения;

использовать в соответствии с учебной задачей аппарат издания: обложку, оглавление, аннотацию, иллюстрации, предисловие, приложения, сноски, примечания;

выбирать книги для самостоятельного чтения с учётом рекомендательного списка, используя картотеки, рассказывать о прочитанной книге;

использовать справочные издания, в том числе верифицированные электронные образовательные и информационные ресурсы, включённые в федеральный перечень.

Предметные результаты изучения литературного чтения. К концу обучения в 4 классе обучающийся научится:

осознавать значимость художественной литературы и фольклора для всестороннего развития личности человека, находить в произведениях отражение нравственных ценностей, фактов бытовой и духовной культуры народов России и мира, ориентироваться в нравственно-этических понятиях в контексте изученных произведений;

демонстрировать интерес и положительную мотивацию к систематическому чтению и слушанию художественной литературы и произведений устного народного творчества: формировать собственный круг чтения;

читать вслух и про себя в соответствии с учебной задачей, использовать разные виды чтения (изучающее, ознакомительное, поисковое выборочное, просмотровое выборочное);

читать вслух целыми словами без пропусков и перестановок букв и слогов доступные по восприятию и небольшие по объёму прозаические и стихотворные произведения в темпе не менее 80 слов в минуту (без отметочного оценивания);

читать наизусть не менее 5 стихотворений в соответствии с изученной тематикой произведений;

различать художественные произведения и познавательные тексты;

различать прозаическую и стихотворную речь: называть особенности стихотворного произведения (ритм, рифма, строфа), отличать лирическое произведение от эпического;

понимать жанровую принадлежность, содержание, смысл прослушанного

(прочитанного) произведения: отвечать и формулировать вопросы (в том числе проблемные) к познавательным, учебным и художественным текстам;

различать и называть отдельные жанры фольклора (считалки, загадки, пословицы, потешки, небылицы, народные песни, скороговорки, сказки о животных, бытовые и волшебные), приводить примеры произведений фольклора разных народов России;

соотносить читаемый текст с жанром художественной литературы (литературные сказки, рассказы, стихотворения, басни), приводить примеры разных жанров литературы России и стран мира;

владеть элементарными умениями анализа и интерпретации текста: определять тему и главную мысль, последовательность событий в тексте произведения, выявлять связь событий, эпизодов текста;

характеризовать героев, давать оценку их поступкам, составлять портретные характеристики персонажей, выявлять взаимосвязь между поступками и мыслями, чувствами героев, сравнивать героев одного произведения по самостоятельно выбранному критерию (по аналогии или по контрасту), характеризовать собственное отношение к героям, поступкам; находить в тексте средства изображения героев (портрет) и выражения их чувств, описание пейзажа и интерьера, устанавливать причинно-следственные связи событий, явлений, поступков героев;

объяснять значение незнакомого слова с опорой на контекст и с использованием словаря;

находить в тексте примеры использования слов в прямом и переносном значении, средства художественной выразительности (сравнение, эпитет, олицетворение, метафора);

осознанно применять изученные понятия (автор, мораль басни, литературный герой, персонаж, характер, тема, идея, заголовок, содержание произведения, эпизод, смысловые части, композиция, сравнение, эпитет, олицетворение, метафора, лирика, эпос, образ);

участвовать в обсуждении прослушанного (прочитанного) произведения: строить монологическое и диалогическое высказывание с соблюдением норм русского литературного языка (норм произношения, словоупотребления, грамматики); устно и письменно формулировать простые выводы на основе прослушанного (прочитанного) текста, подтверждать свой ответ примерами из текста;

составлять план текста (вопросный, номинативный, цитатный), пересказывать (устно)

подробно, выборочно, сжато (кратко), от лица героя, с изменением лица рассказчика, от третьего лица;

читать по ролям с соблюдением норм произношения, расстановки ударения, инсценировать небольшие эпизоды из произведения;

составлять устные и письменные высказывания на заданную тему по содержанию произведения (не менее 10 предложений), писать сочинения на заданную тему, используя разные типы речи (повествование, описание, рассуждение), корректировать собственный текст с учётом правильности, выразительности письменной речи;

составлять краткий отзыв о прочитанном произведении по заданному алгоритму;

сочинять по аналогии с прочитанным, составлять рассказ по иллюстрациям, от имени одного из героев, придумывать продолжение прочитанного произведения (не менее 10 предложений);

использовать в соответствии с учебной задачей аппарат издания (обложка, оглавление, аннотация, иллюстрация, предисловие, приложение, сноски, примечания);

выбирать книги для самостоятельного чтения с учётом рекомендательного списка, используя картотеки, рассказывать о прочитанной книге;

использовать справочную литературу, электронные образовательные и информационные ресурсы информационно-коммуникационной сети «Интернет» (в условиях контролируемого входа), для получения дополнительной информации в соответствии с учебной задачей.

Тематическое планирование

1 класс

№ п/п	Наименование разделов и тем программы	Количество часов		
		Всего	Контрольные работы	Практические работы
1.1	Развитие речи	4		
1.2	Фонетика	4		
1.3	Чтение	72		
Итого по разделу		80		
2.1	Сказка народная (фольклорная) и литературная (авторская)	6		
2.2	Произведения о детях и для детей	9		
2.3	Произведения о родной природе	6		
2.4	Устное народное творчество — малые	4		

	фольклорные жанры			
2.5	Произведения о братьях наших меньших	7		
2.6	Произведения о маме	3		
2.7	Фольклорные и авторские произведения о чудесах и фантазии	4		
2.8	Библиографическая культура (работа с детской книгой)	1		
Итого по разделу		40		
Резервное время		12		
ОБЩЕЕ КОЛИЧЕСТВО ЧАСОВ ПО ПРОГРАММЕ		132	0	0

2 класс

№ п/п	Наименование разделов и тем программы	Количество часов		
		Всего	Контрольные работы	Практические работы
1	О нашей Родине	6		
2	Фольклор (устное народное творчество)	16	1	
3	Звуки и краски родной природы в разные времена года (осень)	8	1	
4	О детях и дружбе	12	1	
5	Мир сказок	12		
6	Звуки и краски родной природы в разные времена года (зима)	12	1	
7	О братьях наших меньших	18	1	
8	Звуки и краски родной природы в разные времена года (весна и лето)	18	1	
9	О наших близких, о семье	13	1	
10	Зарубежная литература	11	1	
11	Библиографическая культура (работа с детской книгой и справочной литературой)	2		
Резервное время		8	1	
ОБЩЕЕ КОЛИЧЕСТВО ЧАСОВ ПО ПРОГРАММЕ		136	9	0

3 класс

№ п/п	Наименование разделов и тем программы	Количество часов			Электронные (цифровые) образовательные ресурсы
		Всего	Контрольные работы	Практические работы	
1	О Родине и её истории	6			Библиотека ЦОК https://m.edsoo.ru/7f411a40
2	Фольклор (устное народное творчество)	16	1		Библиотека ЦОК https://m.edsoo.ru/7f411a40
3	Творчество И.А.Крылова	4			Библиотека ЦОК https://m.edsoo.ru/7f411a40
4	Творчество А.С.Пушкина	9	1		Библиотека ЦОК https://m.edsoo.ru/7f411a40
5	Картины природы в произведениях поэтов и писателей XIX века	8			Библиотека ЦОК https://m.edsoo.ru/7f411a40
6	Творчество Л.Н.Толстого	10	1		Библиотека ЦОК https://m.edsoo.ru/7f411a40
7	Литературная сказка	9			Библиотека ЦОК https://m.edsoo.ru/7f411a40
8	Картины природы в произведениях поэтов и писателей XX века	10	1		Библиотека ЦОК https://m.edsoo.ru/7f411a40
9	Произведения о взаимоотношениях человека и животных	16	1		Библиотека ЦОК https://m.edsoo.ru/7f411a40
10	Произведения о детях	18	1		Библиотека ЦОК https://m.edsoo.ru/7f411a40
11	Юмористические произведения	6			Библиотека ЦОК https://m.edsoo.ru/7f411a40
12	Зарубежная литература	10	1		Библиотека ЦОК https://m.edsoo.ru/7f411a40
13	Библиографическая культура (работа с детской книгой)	4			Библиотека ЦОК https://m.edsoo.ru/7f411a40
Резервное время		10	1		
ОБЩЕЕ КОЛИЧЕСТВО ЧАСОВ ПО ПРОГРАММЕ		136	8	0	

4 класс

№ п/п	Наименование разделов и тем программы	Количество часов			Электронные (цифровые) образовательные ресурсы
		Всего	Контрольные работы	Практические работы	
1	О Родине, героические страницы истории	12	1		Библиотека ЦОК https://m.edsoo.ru/7f412cec
2	Фольклор (устное народное творчество)	11	1		Библиотека ЦОК https://m.edsoo.ru/7f412cec
3	Творчество И.А.Крылова	4			Библиотека ЦОК https://m.edsoo.ru/7f412cec
4	Творчество А.С.Пушкина	12	1		Библиотека ЦОК https://m.edsoo.ru/7f412cec
5	Творчество М. Ю. Лермонтова	4			Библиотека ЦОК https://m.edsoo.ru/7f412cec
6	Литературная сказка	9	1		Библиотека ЦОК https://m.edsoo.ru/7f412cec
7	Картины природы в творчестве поэтов и писателей XIX века	7			Библиотека ЦОК https://m.edsoo.ru/7f412cec
8	Творчество Л. Н. Толстого	7	1		Библиотека ЦОК https://m.edsoo.ru/7f412cec
9	Картины природы в творчестве поэтов и писателей XX века	6			Библиотека ЦОК https://m.edsoo.ru/7f412cec
10	Произведения о животных и родной природе	12	1		Библиотека ЦОК https://m.edsoo.ru/7f412cec
11	Произведения о детях	13	1		Библиотека ЦОК https://m.edsoo.ru/7f412cec
12	Пьеса	5			Библиотека ЦОК https://m.edsoo.ru/7f412cec
13	Юмористические произведения	6			Библиотека ЦОК https://m.edsoo.ru/7f412cec
14	Зарубежная литература	8			Библиотека ЦОК https://m.edsoo.ru/7f412cec
15	Библиографическая культура (работа с детской книгой)	7			Библиотека ЦОК https://m.edsoo.ru/7f412cec
Резервное время		13	1		
ОБЩЕЕ КОЛИЧЕСТВО ЧАСОВ ПО ПРОГРАММЕ		136	8	0	

Поурочное планирование

1 класс

№ п/п	Темаурока	Количество часов			Дата изучения
		Всего	Контрольные работы	Практические работы	
1	Выделение предложения из речевого потока. Устная и письменная речь. Урок – игра.	1			01.09.23
2	Составление рассказов по сюжетным картинкам. Предложение и слово.	1			04.09.23
3	Моделирование состава предложения. Предложение и слово.	1			06.09.23
4	Слушание литературного произведения о Родине. Произведение по выбору, например, С.Д. Дрожжин "Привет" Урок – путешествие.	1			07.09.23
5	Различение слова и обозначаемого им предмета.	1			08.09.23
6	Слово и слог. Как образуется слог.	1			11.09.23
7	Выделение первого звука в слове. Выделение гласных звуков в слове. Урок – игра.	1			13.09.23
8	Проведение звукового анализа слова. Выделение гласных звуков в слове	1			14.09.23

9	Слушание литературного произведения о Родине. Произведение по выбору, например, Е.В. Серова "Мой дом"	1			15.09.23
10	Гласные и согласные звуки	1			18.09.23
11	Сравнение звуков по твёрдости-мягкости	1			20.09.23
12	Отражение качественных характеристик звуков в моделях слов	1			21.09.23
13	Гласные и согласные звуки. Участие в диалоге. Урок – игра.	1			22.09.23
14	Отработка умения проводить звуковой анализ слова	1			25.09.23
15	Слушание литературного произведения о Родине. Произведение по выбору, например, С.Д. Дрожжин "Привет". Урок – путешествие.	1			27.09.23
16	Знакомство со строчной и заглавной буквами А, а. Звук [а]	1			28.09.23
17	Функция буквы А, а в слого-слиянии	1			29.09.23
18	Знакомство со строчной и заглавной буквами О, о. Звук [о]	1			02.10
19	Функция буквы О, о в слого-слиянии	1			04.10
20	Проведение звукового анализа слов с буквами И, и. Звук [и]	1			05.10

21	Буквы И, и, их функция в слоге-слиянии	1			06.10
22	Знакомство со строчной буквой ы. Звук [ы]. Буква ы, её функция в слоге-слиянии	1			09.10
23	Знакомство со строчной и заглавной буквами У, у. Звук [у]	1			11.10
24	Слушание литературного произведения о родной природе. Произведение по выбору, например, И.С. Соколов-Микитов "Русский лес"	1			12.10
25	Проведение звукового анализа слов с буквами У, у. Буквы У, у, их функция в слоге-слиянии	1			13.10
26	Слушание литературного произведения о родной природе. Произведение по выбору, например, М.Л. Михайлов "Лесные хоромы"	1			16.10
27	Знакомство со строчной и заглавной буквами Н, н. Звуки [н], [н']	1			18.10
28	Проведение звукового анализа слов с буквами Н, н	1			19.10
29	Знакомство со строчной и заглавной буквами С, с. Звуки [с], [с']	1			20.10
30	Проведение звукового анализа слов с буквами С, с	1			23.10
31	Знакомство со строчной и заглавной буквами К, к. Звуки [к], [к']	1			25.10
32	Проведение звукового анализа слов с буквами К, к	1			26.10

33	Знакомство со строчной и заглавной буквами Т, т. Проведение звукового анализа слов с буквами Т, т. Согласные звуки [т], [т']	1			27.10
34	Знакомство со строчной и заглавной буквами Л, л. Согласные звуки [л], [л']	1			06.11
35	Проведение звукового анализа слов с буквами Л, л	1			08.11
36	Знакомство со строчной и заглавной буквами Р, р. Согласные звуки [р], [р']	1			09.11
37	Проведение звукового анализа слов с буквами Р, р	1			10.11
38	Знакомство со строчной и заглавной буквами В, в. Согласные звуки [в], [в']	1			13.11
39	Проведение звукового анализа слов с буквами В, в	1			15.11
40	Знакомство со строчной и заглавной буквами Е, е. Звуки [й'э], [э]	1			16.11
41	Проведение звукового анализа слов с буквами Е, е	1			17.11
42	Знакомство со строчной и заглавной буквами П, п. Согласные звуки [п], [п']	1			20.11
43	Проведение звукового анализа слов с буквами П, п	1			22.11
44	Знакомство со строчной и заглавной буквами М, м. Согласные звуки [м], [м']	1			23.11
45	Знакомство со строчной и заглавной буквами М, м.	1			24.11

	Согласные звуки [м], [м']				
46	Знакомство со строчной и заглавной буквами З, з. Звуки [з], [з']	1			27.11
47	Проведение звукового анализа слов с буквами З, з. Отработка навыка чтения предложений с буквами З, з	1			29.11
48	Знакомство со строчной и заглавной буквами Б, б. Проведение звукового анализа слов с буквами Б, б. Согласные звуки [б], [б'].	1			30.11
49	Закрепление знаний о буквах Б, б. Сопоставление звуков [б] - [п]	1			01.12
50	Знакомство со строчной и заглавной буквами Д, д. Согласные звуки [д], [д']	1			04.12
51	Проведение звукового анализа слов с буквами Д, д. Сопоставление звуков [д] - [т]	1			06.12
52	Знакомство со строчной и заглавной буквами Я, я. Звуки [й'а], [й'а]. Двойная роль букв Я, я	1			07.12
53	Слушание литературного произведения. Произведение по выбору, например, В.Г.Сутеев "Дядя Миша". Чтение текстов с изученными буквами	1			08.12
54	Знакомство со строчной и заглавной буквами Г, г. Проведение звукового анализа слов с буквами Г, г. Согласные звуки [г], [г']	1			11.12
55	Закрепление знаний о буквах Г, г. Сопоставление звуков	1			13.12

	[Г] - [к].				
56	Знакомство со строчной и заглавной буквами Ч, ч. Звук [ч']. Сочетания ЧА — ЧУ	1			14.12
57	Проведение звукового анализа слов с буквами Ч, ч	1			15.12
58	Знакомство с буквой Ъ. Различение функций буквы Ъ.	1			18.12
59	Слушание литературного произведения о детях. Произведение по выбору, например, А.Л.Барто "В школу".	1			20.12
60	Знакомство со строчной и заглавной буквами Ш, ш. Проведение звукового анализа слов с буквами Ш, ш. Звук [ш]	1			21.12
61	Отработка навыка чтения предложений с буквами Ш, ш. Слушание литературного произведения о животных. Произведение по выбору, например, М.М. Пришвин "Лисичкин хлеб"	1			22.12
62	Знакомство со строчной и заглавной буквами Ж, ж	1			25.12
63	Проведение звукового анализа слов с буквами Ж, ж. Сочетания ЖИ — ШИ	1			27.12
64	Знакомство со строчной и заглавной буквами Ё, ё. Звуки [й'о], [й'о]	1			28.12
65	Проведение звукового анализа слов с буквами Ё, ё	1			29.12
66	Знакомство со строчной и заглавной буквами Й, й.	1			10.01.24

	Проведение звукового анализа слов с буквами Й, й				
67	Слушание литературного произведения о детях. Произведение по выбору, например, В.К. Железников " История с азбукой".	1			11.01.24
68	Знакомство со строчной и заглавной буквами Х, х. Проведение звукового анализа слов с буквами Х, х	1			12.01.24
69	Знакомство со строчной и заглавной буквами Ю, ю. Проведение звукового анализа слов с буквами Ю, ю. Звуки [й'у], ['у]	1			15.01.24
70	Отработка навыка чтения. На примере произведения Л.Н. Толстого "Ехали два мужика..."	1			17.01
71	Знакомство со строчной и заглавной буквами Ц, ц. Проведение звукового анализа слов с буквами Ц, ц. Согласный звук [ц]	1			18.01
72	Слушание стихотворений о животных. Произведение по выбору, например, А.А. Блок "Зайчик"	1			19.01
73	Знакомство со строчной и заглавной буквами Э, э. Проведение звукового анализа слов с буквами Э, э. Звук [э]	1			22.01
74	Отработка техники чтения. На примере произведений В. Д. Берестов. «Читалочка». Е. И. Чарушин. «Как мальчик Женя научился говорить букву «р»	1			24.01
75	Знакомство со строчной и заглавной буквами Щ, щ. Звук [щ']	1			25.01

76	Проведение звукового анализа слов с буквами Щ, щ. Сочетания ЧА — ЩА, ЧУ — ЩУ	1			26.01
77	Знакомство со строчной и заглавной буквами Ф, ф. Звук [ф]	1			29.01
78	Знакомство с особенностями буквы ь. Буквы Ъ и Ь	1			31.01
79	Осознанное чтение слов, словосочетаний, предложений. Чтение с интонациями и паузами в соответствии со знаками препинания на примере сказки К. И. Чуковского «Телефон»	1			01.02
80	Выразительное чтение на примере стихотворений А.Л.Барто "Помощница", "Зайка", "Игра в слова"	1			02.02
81	Резервный урок.Обобщение знаний о буквах. Русский алфавит	1			05.02
82	Резервный урок. Чтение произведений о буквах алфавита. С.Я.Маршак "Ты эти буквы заучи"	1			07.02
83	Резервный урок. Совершенствование навыка чтения. А.А. Шибаев "Беспокойные соседи", "Познакомились"	1			08.02
84	Резервный урок. Слушание литературных (авторских) сказок. Сказка К.Чуковского "Муха-Цокотуха"	1			09.02
85	Резервный урок.Определение темы произведения: о животных. На примере произведений Е.И. Чарушина	1			19.02
86	Резервный урок.Чтение небольших произведений о животных Н.И. Сладкова	1			21.02

87	Резервный урок. Чтение рассказов о животных. Ответы на вопросы по содержанию произведения	1			22.02
88	Резервный урок. Слушание литературных (авторских) сказок. Русская народная сказка "Лисичка-сестричка и волк"	1			26.02
89	Резервный урок. Чтение небольших произведений Л.Н. Толстого о детях	1			28.02
90	Резервный урок. Чтение произведений о детях Н.Н. Носова	1			29.02
91	Резервный урок. Чтение рассказов о детях. Ответы на вопросы по содержанию произведения	1			01.03
92	Резервный урок. Слушание литературных произведений. Е.Ф. Трутнева "Когда это бывает?"	1			04.03
93	Ориентировка в книге: Обложка, оглавление, иллюстрации	1			06.03
94	Реальность и волшебство в сказке. На примере сказки И. Токмаковой «Аля, Кляксич и буква «А»	1			07.03
95	Характеристика героев в фольклорных (народных) сказках о животных. На примере сказок «Лисица и тетерев», «Лиса и рак»	1			11.03
96	Реальность и волшебство в литературных (авторских) сказках. На примере произведений В.Г. Сутеева "Под грибом", "Кораблик"	1			13.03

97	Работа с фольклорной и литературной (авторской) сказками: событийная сторона сказок (последовательность событий). На примере сказки Е. Чарушина «Теремок» и русской народной сказки «Рукавичка»	1			14.03
98	Отражение сюжета произведения в иллюстрациях	1			15.03
99	Сравнение героев фольклорных (народных) и литературных (авторских) сказок: сходство и различия. На примере произведения К.Д.Ушинского «Петух и собака»	1			18.03
100	Знакомство с малыми жанрами устного народного творчества: потешка, загадка, пословица	1			20.03
101	Загадка - средство воспитания живости ума, сообразительности.	1			21.03
102	Игровой народный фольклор: потешки	1			22.03
103	Восприятие произведений о чудесах и фантазии: способность автора замечать необычное в окружающем мире	1			03.04
104	Мир фантазий и чудес в произведениях Б. В. Заходер "Моя Вообразилля", Ю. Мориц "Сто фантазий" и других	1			04.04
105	Открытие чудесного в обыкновенных явлениях. На примере стихотворений В.В. Лунина «Я видел чудо», Р.С. Сефа «Чудо»	1			05.04
106	Сравнение авторских и фольклорных произведений о	1			08.04

	чудесах и фантазии				
107	Понимание пословиц как средства проявления народной мудрости, краткого изречения жизненных правил	1			10.04
108	Определение темы произведения: изображение природы в разные времена года	1			11.04
109	Наблюдение за особенностями стихотворной речи: рифма, ритм. Роль интонации при выразительном чтении: темп, сила голоса	1			12.04
110	Восприятие произведений о родной природе: краски и звуки весны	1			15.04
111	Определение темы произведения: изображение природы в разные времена года. Настроение, которое рождает стихотворение	1			17.04
112	Выявление главной мысли (идеи) в произведениях о природе родного края. Любовь к Родине	1			18.04
113	Работа с детскими книгами. Отражении в иллюстрации эмоционального отклика на произведение.	1			19.04
114	Определение темы произведения: о жизни, играх, делах детей	1			22.04
115	Выделение главной мысли (идеи) произведения. На примере текста К. Д. Ушинского "Худо тому, кто добра не делает никому" и другие: сказка М.С. Пляцковского "Помощник"	1			24.04

116	Заголовок произведения, его значение для понимания содержания. Произведения о дружбе	1			25.04
117	Работа с текстом произведения: осознание понятий друг, дружба, забота. Например произведения Ю.И. Ермолаев «Лучший друг»	1			26.04
118	Произведения о детях. На примере произведений В.А. Осеевой «Три товарища», Е. А. Благиной "Подарок", В. Н. Орлова "Кто кого?"	1			29.04
119	Характеристика героя произведения: оценка поступков и поведения. Например произведения Е.А. Пермяка «Торопливый ножик»	1			03.05
120	Рассказы о детях. На примере произведения Л.Н. Толстого «Косточка»	1			06.05
121	Стихотворения о детях. На примере произведений А.Л. Барто «Я – лишний», Р. С. Сефа "Совет", В. Н. Орлова "Если дружкой..."	1			08.05
122	Работа с текстом произведения: осознание понятий труд, взаимопомощь. Например произведения М. С. Пляцковского "Сердитый дог Буль"	1			13.05
123	Восприятие и самостоятельное чтение произведений о маме: проявление любви и заботы о родных людях на примере произведений А.Л. Барто «Мама», С. Я. Маршака "Хороший день" и других	1			15.05
124	Выделение главной мысли (идеи): заботливое и внимательное отношение к родным и близким людям. На примере стихотворения Е.А. Благиной «Посидим в	1			16.05

	тишине» и других				
125	Осознание отражённых в произведении понятий: чувство любви матери к ребёнку, детей к матери, близким. На примере произведений А.В. Митяева «За что я люблю маму», С. Я. Маршака "Хороший день"	1			17.05
126	Определение темы произведения: о взаимоотношениях человека и животных. Составление рассказа о самостоятельно прочитанной книге о животных	1			20.05
127	Описание героя произведения, его внешности, действий. На примере произведений В.В. Бианки "Лис и Мышонок", С. В. Михалкова "Трезор"	1			22.05
128	Отражение в произведениях понятий: любовь и забота о животных. На примере произведения М.М. Пришвина "Ёж" и других	1			23.05
129	Выделение главной мысли (идеи) в произведениях о братьях наших меньших: бережное отношение к животным. Например рассказа В. А. Осеевой "Плохо"	1			24.05
130	Сравнение художественных и научно-познавательных текстов: описание героя-животного	1			27.05
131	Работа с текстом произведения: характеристика героя, его внешности, действий. На примере произведений Е.И. Чарушина «Про Томку», Сладкова "Лисица и Ёж"	1			28.05
132	Собаки — защитники Родины	1			29.05
ОБЩЕЕ КОЛИЧЕСТВО ЧАСОВ ПО ПРОГРАММЕ		132	0	0	

2 класс

№ п/п	Тема урока	Количество часов			Дата изучения
		Всего	Контрольные работы	Практические работы	
1	Патриотическое звучание произведения Ф.П. Савинова «Родина» и другие по выбору	1			01.09.23
2	Отражение темы Родина в произведении И.С. Никитина «Русь»	1			04.09.23
3	Отражение нравственных ценностей в произведениях о Родине: любовь к родному краю. На примере произведения С.Т.Романовского «Русь»	1			06.09.23
4	Любовь к природе – тема произведений о Родине. На примере произведения К.Г.Паустовского «Мещёрская сторона»	1			07.09.23
5	Анализ заголовка стихотворения А.А. Прокофьева "Родина" и соотнесение его с главной мыслью произведения	1			08.09.23
6	Отражение темы Родины в изобразительном искусстве	1			11.09.23
7	Характеристика особенностей народных песен	1			13.09.23
8	Загадка как жанр фольклора, тематические группы загадок	1			14.09.23
9	Анализ особенностей скороговорок, их роль в речи	1			15.09.23
10	Ритм и счёт – основа построения считалок	1			18.09.23
11	Шуточные фольклорные произведения: игра со словом. Небылица как «перевёртыш событий»	1			20.09.23
12	Пословицы как жанр фольклора	1			21.09.23
13	Произведения малых жанров фольклора: потешки, считалки, пословицы, скороговорки, небылицы, загадки	1			22.09.23

14	Общее представление о волшебной сказке: присказки, повторы. Русская народная сказка «Снегурочка»	1			25.09.23
15	Характеристика героя волшебной сказки, постоянные эпитеты	1			27.09.23
16	Особенности сказок о животных. На примере русской народной сказки «Петушок и бобовое зёрнышко»	1			28.09.23
17	Бытовые сказки: особенности построения и язык. Диалоги героев в русской народной сказке «Каша из топора»	1			29.09.23
18	Сказка – выражение народной мудрости, нравственная идея фольклорных сказок	1			02.10
19	Особенности сказок разного вида (о животных, бытовые, волшебные)	1			04.10
20	Фольклорные произведения народов России. Отражение в сказках быта и культуры народов России. Произведения по выбору	1			05.10
21	Произведения устного народного творчества	1			06.10
22	Тематическая проверочная работа по итогам раздела «Фольклор»	1	1		09.10
23	Осень в произведениях А.С. Пушкина «Уж небо осенью дышало...», Г.А. Скребицкого «Четыре художника» и других на выбор	1			11.10
24	Восприятие осени в произведении М.М.Пришвина «Утро» и других на выбор	1			12.10
25	Наблюдение за художественными особенностями текста. Произведения по выбору	1			13.10
26	Описание картин осеннего леса в произведениях писателей. Произведения по выбору	1			16.10
27	Сравнение стихотворений об осени. На примере произведений А.А. Плещеева «Осень» и А.К. Толстого	1			18.10

	«Осень. Обсыпается весь наш бедный сад...»				
28	Восприятие пейзажной лирики. Произведения по выбору, например, К.Д. Бальмонт «Осень»	1			19.10
29	Тематическая проверочная работа по итогам раздела «Звуки и краски осенней природы»	1	1		20.10
30	Составление устных рассказов «Природа осенью» по изученным текстам	1			23.10
31	Резервный урок. Создание осеннего пейзажа: краски и звуки. Произведения художников и композиторов по выбору	1			25.10
32	Резервный урок. Работа с детскими книгами: «Произведения писателей о родной природе»	1			26.10
33	Отражение понятия взаимопомощь в произведениях А.Л. Барто «Катя», Ю.И. Ермолаева «Два пирожных» и других на выбор	1			27.10
34	Главный герой: общее представление. Рассказ на выбор, например, С.А. Баруздин «Как Алёшке учиться надоело»	1			06.11
35	Оценка поступков и поведения главного героя. Произведения на выбор, например, А.Е.Пермяк «Смородинка»	1			08.11
36	Сравнение героев рассказов Н.Н. Носова «На горке» и «Заплата»	1			09.11
37	Представление темы труда в произведениях писателей. на выбор, например, В.Г. Сутеев «Кто лучше?»	1			10.11
38	Характеристика героя, его портрет. Произведения о детях на выбор, например, М.М.Зощенко «Самое главное»	1			13.11
39	Работа со стихотворением В.В. Лунина «Я и Вовка»	1			15.11

40	Тема дружбы в рассказе Е.А. Пермяка «Две пословицы» и других на выбор	1			16.11
41	Характеристика главного героя рассказа Л.Н.Толстого «Филиппок»	1			17.11
42	Выделение главной мысли (идеи) рассказа В.Ю.Драгунского «Тайное становится явным»	1			20.11
43	Отражение темы дружбы в рассказах о детях	1			22.11
44	Тематическая проверочная работа по итогам раздела «О детях и дружбе»	1	1		23.11
45	Средства художественной выразительности: сравнение. Произведения по выбору, например, З.Н.Александрова «Снежок»	1			24.11
46	Наблюдение за описанием в художественном тексте. Произведения по выбору, например, С.А. Иванов «Каким бывает снег»	1			27.11
47	Картины зимнего леса в рассказе И.С. Соколова-Микитова «Зима в лесу»	1			29.11
48	Сравнение образа зимы в произведениях А.С.Пушкина «Вот север, тучи нагоняя...» и С.А.Есенина «Поёт зима – аукает»	1			30.11
49	Работа со стихотворением Ф.И. Тютчева «Чародейкою зимою»	1			01.12
50	Средства художественной выразительности: эпитет. Произведения по выбору, например, Н.А.Некрасов «Мороз-воевода»	1			04.12
51	Составление устного рассказа «Краски и звуки зимнего леса» по изученным текстам	1			06.12
52	Описание игр и зимних забав детей. Произведения по выбору, например, И.З.Суриков «Детство»	1			07.12
53	Жизнь животных зимой: научно-познавательные	1			08.12

	рассказы. Произведения по выбору, например, Г.А. Скребицкого				
54	Восприятие зимнего пейзажа в лирических произведениях по выбору	1			11.12
55	Тематическая проверочная работа по итогам раздела «Звуки и краски зимней природы»	1	1		13.12
56	Тема "Природа зимой" в картинах художников и произведениях композиторов	1			14.12
57	Характеристика героев русской народной сказки «Дети Деда Мороза»	1			15.12
58	Фольклорная основа авторской сказки В.И.Даля «Девочка Снегурочка»	1			18.12
59	Сравнение сюжетов и героев русской народной сказки «Снегурочка» и литературной (авторской) В.И. Даля «Девочка Снегурочка»	1			20.12
60	Фольклорная основа литературной (авторской) сказки В.Ф. Одоевского «Мороз Иванович»	1			21.12
61	Составление плана сказки: части текста, их главные темы	1			22.12
62	Иллюстрации, их назначение в раскрытии содержания произведения	1			25.12
63	Организация творческих проектов «Царство Мороза Ивановича» и «Приметы Нового года»	1			27.12
64	Здравствуй, праздник новогодний!	1			28.12
65	Волшебный мир сказок. «У лукоморья дуб зелёный...» А.С. Пушкин	1			29.12
66	Поучительный смысл «Сказки о рыбаке и рыбке» А.С. Пушкина. Характеристика героев	1			10.01.24
67	Сравнение сказки А.С. Пушкина «Сказка о рыбаке и рыбке» с фольклорными (народными) сказками	1			11.01.24

68	Работа с фольклорной (народной) и литературной (авторской) сказкой: составление плана произведения, выделение особенностей языка	1			12.01.24
69	Отражение образов животных в устном народном творчестве (фольклоре). На примере русской народной песни «Коровушка»	1			15.01.24
70	Характеристика героев-животных в фольклорных (народных) сказках. Корякская народная сказка «Хитрая лиса» и другие на выбор	1			17.01
71	Особенности сказок о животных. На примере русской народной сказки «Зимовье зверей» и других на выбор	1			18.01
72	Фольклорные произведения народов России. Произведения по выбору, например, осетинская народная сказка «Человек и ёж»	1			19.01
73	Сравнение описания героев-животных в фольклорных (народных) и литературных произведениях. На примере произведений К.Д.Ушинского и других на выбор	1			22.01
74	Соотнесение заголовка и главной мысли рассказа Е.И. Чарушина «Страшный рассказ»	1			24.01
75	Осознание понятий друг, дружба на примере произведений о животных. Произведения по выбору, например, удмуртская народная сказка «Мышь и воробей»	1			25.01
76	Особенности басни как жанра литературы. Мораль басни как нравственный урок (поучение)	1			26.01
77	Сравнение прозаической и стихотворной басен И.А. Крылова «Лебедь, Щука и Рак» и Л.Н.Толстого «Лев и мышь»	1			29.01
78	Оценка поступков и поведения героя произведения Б.С. Житкова «Храбрый утёнок»	1			31.01

79	Отражение темы "Дружба животных" в стихотворении В.Д. Берестова «Кошкин щенок» и других на выбор	1			01.02
80	Сравнение описания животных в художественном и научно-познавательном тексте	1			02.02
81	Представление темы «Отношение человека к животным» в произведениях писателей	1			05.02
82	Отражение нравственно-этических понятий (защита и забота о животных) на примере рассказа М.М. Пришвина «Ребята и утята» и других на выбор	1			07.02
83	Образы героев стихотворных и прозаических произведений о животных	1			08.02
84	Тематическая проверочная работа по итогам раздела «О братьях наших меньших»	1	1		09.02
85	Знакомство с художниками-иллюстраторами, анималистами Е.И. Чарушиным, В.В. Бианки	1			12.02
86	Работа с детскими книгами на тему: «О братьях наших меньших»: составление аннотации	1			14.02
87	Старинные народные весенние праздники и обряды. Заклички, веснянки	1			15.02
88	Народная наблюдательность, выраженная в малых жанрах устного народного творчества (фольклоре)	1			16.02
89	Наблюдение за описанием весны в художественном тексте. Произведения по выбору, например, А.П. Чехов «Весной» (отрывок)	1			19.02
90	Картины весеннего леса в рассказе Г.А. Скребицкого «Четыре художника»	1			21.02
91	Средства художественной выразительности в стихотворениях о весне. Произведения по выбору, например, С.Я. Маршак «Весенняя песенка»	1			22.02
92	Работа со стихотворением Ф.И. Тютчева «Зима	1			26.02

	недаром злиться»: выделение средств художественной выразительности				
93	Жизнь животных весной: рассказы и сказки писателей. Произведения по выбору, например, сказки и рассказы Н.И. Сладкова	1			28.02
94	Красота весенней природы, отражённая в лирических произведениях. Произведения по выбору, например, А.А. Фет «Уж верба вся пушистая»	1			29.02
95	Звуки весеннего леса и картины пробуждающейся природы в произведениях писателей. Произведения по выбору, например, Г.А.Скребицкий «Весенняя песня»	1			01.03
96	Восприятие весеннего пейзажа в лирических произведениях	1			04.03
97	Тема прихода весны в произведениях В.А.Жуковского «Жаворонок» и «Приход весны»	1			06.03
98	Признаки весны, отражённые в произведениях писателей	1			07.03
99	Сравнение образов одуванчика в произведениях О.И. Высотской «Одуванчик» и М.М. Пришвина «Золотой луг»	1			11.03
100	Создание весеннего пейзажа в произведениях писателей	1			13.03
101	Составление устного рассказа «Краски и звуки весеннего леса» по изученным текстам	1			14.03
102	Тематическая проверочная работа по итогам раздела «Звуки и краски весенней природы»	1	1		15.03
103	Восприятие произведений о весне. Выделение средств художественной выразительности (сравнение, эпитет)	1			18.03
104	Тема «Природа весной» в картинах художников и произведениях композиторов	1			20.03

105	Тема семьи в творчестве писателей. На примере произведения Л.Н. Толстого «Отец и сыновья» и других га выбор	1			21.03
106	Характеристика особенностей колыбельных народных песен: интонационный рисунок	1			22.03
107	Сравнение народной колыбельной песни и стихотворения А.А. Плещеева «Песня матери»: любовь и переживание матери	1			03.04
108	Оценка взаимоотношений взрослых и детей на примере рассказа Е.А. Пермяка «Случай с кошельком»	1			04.04
109	Анализ заголовка и соотнесение его с главной мыслью произведения: В.А. Осеева «Сыновья»	1			05.04
110	Нравственные семейные ценности в фольклорных (народных) сказках. Произведения по выбору, например, татарская народная сказка «Три дочери»	1			08.04
111	Международный женский день – тема художественных произведений	1			10.04
112	Восприятие произведений о маме: проявление любви и радости общения. Произведения по выбору, например, Л.Н. Толстой «Лучше всех»	1			11.04
113	Выделение главной мысли (идеи): уважение и внимание к старшему поколению. Произведения по выбору, например, Р.С. Сеф «Если ты ужасно гордый»	1			12.04
114	Работа с текстом произведения С.В. Михалкова «Быль для детей»: осознание темы Великой Отечественной войны	1			15.04
115	Отражение темы День Победы в произведении С.А. Баруздина «Салют» и другие на выбор	1			17.04
116	Тематическая проверочная работа по итогам раздела «О наших близких, о семье»	1	1		18.04

117	Работа с детскими книгами на тему: «О наших близких, о семье»: выбор книг на основе тематической картотеки	1			19.04
118	Сходство тем и сюжетов сказок разных народов. Произведения по выбору, например, английская народная сказка «Как Джек ходил счастье искать»	1			22.04
119	Хитрец и глупец в фольклорных (народных) сказках. Произведения по выбору, например, норвежская сказка «Лис Миккель и медведь Бамсе» и русская народная сказка «Вершки и корешки»	1			24.04
120	Отражение темы дружбы в сказке братьев Гримм «Бременские музыканты»	1			25.04
121	Работа со сказкой братьев Гримм «Бременские музыканты»: составление плана произведения	1			26.04
122	Х.-К. Андерсен - известный писатель-сказочник. Знакомство с его произведениями	1			29.04
123	Выделение главной мысли (идеи) сказки Х.-К. Андерсена «Пятеро из одного стручка» и других его сказок на выбор	1			03.05
124	Особенности построения волшебной сказки Ш.Перро «Кот в сапогах»	1			06.05
125	Характеристика героев сказки Ш.Перро «Кот в сапогах»	1			08.05
126	Фантазёры и мечтатели – герои произведений. Произведения по выбору, например, Э.Распе «Необыкновенный олень»	1			13.05
127	ПА. Итоговая контрольная работа.	1	1		15.05
128	Работа с детскими книгами на тему: «Зарубежные сказочники»: соотнесение иллюстраций с содержанием сказок	1			16.05

129	Книга как источник необходимых знаний. На примере произведения Г.А. Ладонщиков «Лучший друг»	1			17.05
130	Ориентировка в книге: обложка, содержание, аннотация, иллюстрация	1			20.05
131	Резервный урок. Работа с детскими книгами: виды книг (учебная, художественная, справочная)	1			22.05
132	Резервный урок. Восприятие лета в произведении И.З. Сурикова «Лето»	1			23.05
133	Резервный урок. Проверочная работа по итогам изученного во 2 классе	1	1		24.05
134	Резервный урок. Шутливое искажение действительности. На примере произведения Ю.Мориц «Хохотальная путаница»	1			27.05
135	Резервный урок. Средства создания комического в произведении. На примере произведения Д.Хармса «Весёлый старичок»	1			29.05
136	Резервный урок. Выбор книг на основе рекомендательного списка: летнее чтение	1			30.05
ОБЩЕЕ КОЛИЧЕСТВО ЧАСОВ ПО ПРОГРАММЕ		136	9	0	

3 КЛАСС

№ п/п	Тема урока	Количество часов			Дата изучения	Электронные цифровые образовательные ресурсы
		Всего	Контрольные работы	Практические работы		
1	Раскрытие главной идеи произведения К.Д. Ушинского «Наше отечество»: чувство любви к Родине, сопричастность к прошлому и настоящему своей страны	1			04.09.23	Библиотека ЦОК https://m.edsoo.ru/8bc478de
2	Патриотическое звучание стихотворения С.А. Васильева «Россия»: интонация, темп, ритм, логические ударения	1			05.09	Библиотека ЦОК https://m.edsoo.ru/8bc47a6e
3	Осознание нравственных ценностей в произведениях о Родине: любовь к родной стороне, гордость за красоту и величие своей Отчизны	1			06.09	Библиотека ЦОК https://m.edsoo.ru/8bc47b72
4	Создание образа Родины в произведениях писателей. Произведения по выбору, например, Т.В. Бокова «Родина»	1			07.09	Библиотека ЦОК https://m.edsoo.ru/8bc47c76
5	Отражение темы Родина в произведении М.М. Пришвин «Моя Родина»: роль и особенности заголовка	1			11.09	Библиотека ЦОК https://m.edsoo.ru/8bc47d84
6	Репродукции картин как иллюстрации к произведениям о Родине	1			12.09	Библиотека ЦОК https://m.edsoo.ru/8bc47e88
7	Устное народное творчество. Характеристика малых жанров фольклора: потешки, небылицы, скороговорки, считалки	1			13.09	Библиотека ЦОК https://m.edsoo.ru/8bc483e8 https://m.edsoo.ru/8bc4a25a
8	Загадка как жанр фольклора, знакомство с видами загадок	1			14.09	Библиотека ЦОК https://m.edsoo.ru/8bc4861c https://m.edsoo.ru/8bc4a4f8

9	Пословицы народов России: тематические группы	1			18.09	Библиотека ЦОК https://m.edsoo.ru/8bc4a3cc
10	Развитие речи: использование образных слов, пословиц и поговорок, крылатых выражений. Книги и словари, созданные В.И. Далем	1			19.09	Библиотека ЦОК https://m.edsoo.ru/8bc4a610https://m.edsoo.ru/8bc4850e
11	Художественные особенности сказок разного вида (о животных, бытовые, волшебные)	1			20.09	Библиотека ЦОК https://m.edsoo.ru/8bc4a7dhttps://m.edsoo.ru/8bc4861c
12	Отражение нравственных ценностей и правил в фольклорной сказке. Произведения по выбору, например, русская народная сказка «Самое дорогое»	1			21.09	Библиотека ЦОК https://m.edsoo.ru/8bc4a8fehttps://m.edsoo.ru/8bc4875c
13	Осознание понятия трудолюбие на примере народных сказок. Произведения по выбору, например, русская народная сказка «Про Ленивую и Радивую»	1			25.09	Библиотека ЦОК https://m.edsoo.ru/8bc48892
14	Представление в сказке народного быта и культуры. Произведения по выбору, например, русская народная сказка «Дочь-семилетка»	1			26.09	Библиотека ЦОК https://m.edsoo.ru/8bc489a0
15	Характеристика героя, волшебные помощники. На примере русской народной сказки «Иван-царевич и серый волк»	1			27.09	Библиотека ЦОК https://m.edsoo.ru/8bc48ab8
16	Особенности построения (композиция) волшебной сказки: составление плана. На примере русской народной сказки «Иван-царевич и серый волк»	1			28.09	Библиотека ЦОК https://m.edsoo.ru/8bc4aa16https://m.edsoo.ru/8bc49cc4
17	Иллюстрация как отражение сюжета волшебной сказки: В.М. Васнецов «Иван Царевич на Сером волке»	1			02.10	Библиотека ЦОК https://m.edsoo.ru/8bc4ae44

18	Описание картин природы как способ рассказать в песне о родной земле. Темы народных песен	1			03.10.	Библиотека ЦОК https://m.edsoo.ru/8bc4b542https://m.edsoo.ru/8bc4b10a
19	Былина как народный песенный сказ о героическом событии. Фольклорные особенности: выразительность, напевность исполнения	1			04.10	Библиотека ЦОК https://m.edsoo.ru/8bc4bb46https://m.edsoo.ru/8bc4b27c
20	Характеристика главного героя (где жил, чем занимался, какими качествами обладал). На примере образа Ильи Муромца	1			05.10	Библиотека ЦОК https://m.edsoo.ru/8bc4bfb0https://m.edsoo.ru/8bc4b27c
21	Тематическая проверочная работа по итогам раздела «Фольклор (устное народное творчество)»	1	1		09.10.	
22	Работа с детскими книгами на тему: «Фольклор»: использование аппарата издания	1			10.10	Библиотека ЦОК https://m.edsoo.ru/8bc4bc7chttps://m.edsoo.ru/8bc4be98
23	Резервный урок. Работа со словарём: язык былины, устаревшие слова, их место и представление в современной лексике	1			11.10	Библиотека ЦОК https://m.edsoo.ru/8bc4b7aehttps://m.edsoo.ru/8bc4bd94
24	Резервный урок.Репродукции картин В.М. Васнецова как иллюстрации к эпизодам фольклорного произведения	1			12.10	Библиотека ЦОК https://m.edsoo.ru/8bc4c0b4https://m.edsoo.ru/8bc4af70
25	В мире книг. Книга как особый вид искусства	1			16.10	Библиотека ЦОК https://m.edsoo.ru/f29f5142
26	Общее представление о первых книгах на Руси, знакомство с рукописными книгами	1			17.10	
27	Первая печатная книга на Руси. Н.П.Кончаловская «Мастер Фёдоров Иван и его печатный стан» (отрывок из «Наша древняя столица»)	1			18.10	
28	Осознание важности чтения	1			19.10	Библиотека ЦОК

	художественной литературы и фольклора. Правила юного читателя					https://m.edsoo.ru/f29f4fda
29	Осознание особенностей басни, как произведения-поучения, которое помогает увидеть свои и чужие недостатки	1			23.10	Библиотека ЦОК https://m.edsoo.ru/8bc4cd98
30	И.А. Крылов - великий русский баснописец. Иносказание в его баснях	1			24.10	Библиотека ЦОК https://m.edsoo.ru/8bc4d194
31	Знакомство с произведениями И.А. Крылова. Явная и скрытая мораль басен	1			25.10	Библиотека ЦОК https://m.edsoo.ru/8bc4d298
32	Работа с басней И.А. Крылова «Ворона и Лисица»: тема, мораль, герои, особенности языка	1			26.10	Библиотека ЦОК https://m.edsoo.ru/8bc4d072
33	А.С. Пушкин - великий русский поэт	1			06.11	Библиотека ЦОК https://m.edsoo.ru/8bc4c1d6
34	Восприятие пейзажной лирики А.С. Пушкина: средства художественной выразительности (сравнение, эпитет), рифма, ритм	1			07.11	Библиотека ЦОК https://m.edsoo.ru/8bc4c2e4
35	Знакомство с литературной сказкой А.С. Пушкина «Сказка о царе Салтане...»: приём повтора как основа изменения сюжета	1			08.11	Библиотека ЦОК https://m.edsoo.ru/8bc4c5c8
36	Характеристика положительных и отрицательных героев, примеры превращений и чудес в сказке А.С. Пушкина «Сказка о царе Салтане...»	1			09.11	Библиотека ЦОК https://m.edsoo.ru/8bc4c6f4
37	Наблюдение за художественными особенностями текста сказки А.С. Пушкина «Сказка о царе Салтане...»	1			13.11	Библиотека ЦОК https://m.edsoo.ru/8bc4c80c
38	Фольклорная основа литературной сказки А.С. Пушкина «Сказка о царе Салтане...»	1			14.11	Библиотека ЦОК https://m.edsoo.ru/8bc4c938
39	Составление устного рассказа «Моё	1			15.11	Библиотека ЦОК

	любимое произведение А.С. Пушкина»					https://m.edsoo.ru/8bc4cb68
40	Тематическая проверочная работа по итогам раздела «Творчество А.С. Пушкина»	1	1		16.11	Библиотека ЦОК https://m.edsoo.ru/8bc4ca64
41	Работа с детскими книгами. И.Я. Билибин – иллюстратор сказок А.С. Пушкина	1			20.11	Библиотека ЦОК https://m.edsoo.ru/8bc4cc80
42	Описание картин осенней природы в стихотворении Ф.И. Тютчева «Есть в осени первоначальной...» и другие по выбору	1			21.11	Библиотека ЦОК https://m.edsoo.ru/8bc4d43c
43	Сравнение стихотворений об осени. На примере произведений Ф.И. Тютчева «Есть в осени первоначальной...» и А.Н. Майкова «Осень»	1			22.11	
44	Восприятие картин зимнего пейзажа в стихотворениях А.А. Фета «Кот поёт, глаза прищуря», «Мама! Глянь-ка из окошка...» и другие по выбору	1			23.11	Библиотека ЦОК https://m.edsoo.ru/8bc4e24c
45	Средства художественной выразительности (эпитет, сравнение) в лирических произведениях поэтов	1			27.11	Библиотека ЦОК https://m.edsoo.ru/8bc4d676
46	Особенности авторской сказки Л.Н. Толстого «Ореховая ветка»: основные события, главные герои, волшебные помощники	1			28.11	Библиотека ЦОК https://m.edsoo.ru/8bc4e35a
47	Работа с баснями Л.Н. Толстого: выделение жанровых особенностей. На примере басни «Белка и волк»	1			29.11	Библиотека ЦОК https://m.edsoo.ru/8bc4f066
48	Наблюдение за художественными особенностями рассказа-описания Л.Н. Толстого «Лебеди»	1			30.11	Библиотека ЦОК https://m.edsoo.ru/8bc4ea8a
49	Различение художественного и научно-познавательного текстов «Лебеди» и	1			04.12	Библиотека ЦОК https://m.edsoo.ru/8bc4e684

	«Зайцы» Л.Н. Толстого					
50	Осознание связи содержания произведения с реальным событием. На примере были «Прыжок» Л.Н. Толстого	1			05.12	Библиотека ЦОК https://m.edsoo.ru/8bc4eb98
51	Анализ сюжета были «Прыжок» Л.Н. Толстого: главные герои, отдельные эпизоды, составление плана	1			06.12	Библиотека ЦОК https://m.edsoo.ru/8bc4e576
52	Различение рассказчика и автора произведения в рассказе Л.Н. Толстого «Акула» и других по выбору	1			07.12	Библиотека ЦОК https://m.edsoo.ru/8bc4e972
53	Выделение структурных частей произведения Л.Н. Толстого «Акула» и других по выбору (композиции): начало, завязка действия, кульминация, развязка	1			11.12	Библиотека ЦОК https://m.edsoo.ru/8bc4e45e
54	Тематическая проверочная работа по итогам раздела «Творчество Л.Н. Толстого»	1	1		12.12	Библиотека ЦОК https://m.edsoo.ru/8bc4eccc
55	Работа с детскими книгами: жанровое многообразие произведений Л.Н. Толстого	1			13.12	Библиотека ЦОК https://m.edsoo.ru/8bc4ed00
56	Оценка чувств и настроения, вызываемых лирическим произведением. На примере произведения Н.А. Некрасова «Однажды в студёную зимнюю пору...» (отрывок)	1			14.12	Библиотека ЦОК https://m.edsoo.ru/8bc4d784
57	Поэты о красоте родной природы. На примере произведения Н.А. Некрасова «Железная дорога» (отрывок)	1			18.12	Библиотека ЦОК https://m.edsoo.ru/8bc4d8a6
58	Олицетворение как одно из средств выразительности лирического произведения	1			19.12	Библиотека ЦОК https://m.edsoo.ru/8bc4e0f8
59	Описание природы (пейзаж) в художественном произведении. На примере произведения А.П. Чехова «Степь» (отрывок)	1			20.12	Библиотека ЦОК https://m.edsoo.ru/8bc4d554

60	Резервный урок. Сравнение средств создания пейзажа в тексте-описании, в изобразительном искусстве, в произведениях музыкального искусства	1			21.12	Библиотека ЦОК https://m.edsoo.ru/8bc4dc98
61	Характеристика героя сказки В.М. Гаршина «Лягушка-путешественница»	1			25.12	Библиотека ЦОК https://m.edsoo.ru/8bc4f1c4
62	Особенности литературной сказки В.М. Гаршина «Лягушка-путешественница»: анализ сюжета, композиции	1			26.12	Библиотека ЦОК https://m.edsoo.ru/8bc4f548
63	Осознание главной мысли (идеи) сказки В.М. Гаршина «Лягушка-путешественница»	1			27.12	Библиотека ЦОК https://m.edsoo.ru/8bc4f69c
64	Работа с детскими книгами «Литературные сказки писателей»: составление аннотации	1			28.12	Библиотека ЦОК https://m.edsoo.ru/8bc4f82c
65	Животные в литературных сказках. На примере произведения И.С. Соколова-Микитова «Листопадничек»	1			09.01.	Библиотека ЦОК https://m.edsoo.ru/8bc4f958
66	[Научно-естественные сведения о природе в сказке И.С. Соколова-Микитова «Листопадничек»	1			10.01	Библиотека ЦОК https://m.edsoo.ru/8bc4fc6e
67	Создание образов героев-животных в литературных сказках. На примере произведения Д.Н. Мамин-Сибиряка «Умнее всех»	1			11.01	Библиотека ЦОК https://m.edsoo.ru/8bc4fe30
68	Поучительный смысл сказок о животных. На примере произведения Д.Н. Мамин-Сибиряка «Умнее всех»	1			15.01	Библиотека ЦОК https://m.edsoo.ru/8bc4ff70
69	Составление устного рассказа «Моя любимая книга»	1			16.01	Библиотека ЦОК https://m.edsoo.ru/8bc50358
70	Наблюдение за описанием зимнего пейзажа. На примере стихотворения С.Д. Дрожжина «Зимний день»	1			17.01	Библиотека ЦОК https://m.edsoo.ru/8bc504ac

71	Оценка чувств и настроения, вызываемых лирическим произведением	1			18.01	Библиотека ЦОК https://m.edsoo.ru/8bc5072c
72	Работа со стихотворением С.А. Есенина «Берёза»: средства выразительности в произведении	1			22.01	Библиотека ЦОК https://m.edsoo.ru/8bc50876
73	Восприятие картин природы в стихотворениях С.А. Есенина	1			23.01	Библиотека ЦОК https://m.edsoo.ru/8bc50984
74	Живописные полотна как иллюстрация к лирическому произведению: пейзаж	1			24.01	Библиотека ЦОК https://m.edsoo.ru/8bc50aa6
75	Взаимоотношения человека и животных – тема произведения Д.Н. Мамин-Сибиряка «Приёмыш»	1			25.01	Библиотека ЦОК https://m.edsoo.ru/8bc513ac
76	Соотнесение заглавия и главной мысли рассказа Д.Н. Мамин-Сибиряка «Приёмыш»	1			29.01	Библиотека ЦОК https://m.edsoo.ru/8bc514ba
77	Отражение темы дружба животных в рассказах писателей. На примере произведения А.И. Куприна «Барбос и Жулька»	1			30.01	Библиотека ЦОК https://m.edsoo.ru/8bc5169a
78	Характеристика героев-животных, их портрет в рассказах писателей. На примере рассказа А.И. Куприна «Барбос и Жулька»	1			31.01	Библиотека ЦОК https://m.edsoo.ru/8bc518de
79	Отражение нравственно-этических понятий (любовь и забота о животных) в рассказах писателей	1			01.02	Библиотека ЦОК https://m.edsoo.ru/8bc519f6
80	Осознание понятий верность и преданность животных	1			05.02	Библиотека ЦОК https://m.edsoo.ru/8bc51b04
81	Работа с детскими книгами о братьях наших меньших: написание отзыва	1			06.02	Библиотека ЦОК https://m.edsoo.ru/8bc524d2
82	Создание картин природы в произведениях поэтов. На примере стихотворения И.А.Бунина «Первый снег»	1			07.02	Библиотека ЦОК https://m.edsoo.ru/8bc50e34

83	Звукопись, её выразительное значение в лирических произведениях	1			08.02	Библиотека ЦОК https://m.edsoo.ru/8bc50f6a
84	Поэтические картины родной природы	1			12.02	Библиотека ЦОК https://m.edsoo.ru/8bc51096
85	Составление устного рассказа «Красота родной природы» по изученным текстам	1			13.02	Библиотека ЦОК https://m.edsoo.ru/8bc522a2
86	Тематическая проверочная работа по итогам раздела «Картины природы в произведениях поэтов и писателей XIX – XX века»	1	1		14.02	
87	Дети – герои произведений	1			15.02	Библиотека ЦОК https://m.edsoo.ru/8bc52806
88	Историческая обстановка как фон создания произведения	1			19.02	Библиотека ЦОК https://m.edsoo.ru/8bc52bd0
89	Судьбы крестьянских детей в произведениях писателей. На примере рассказа А.П. Чехова «Ванька»	1			20.02	Библиотека ЦОК https://m.edsoo.ru/8bc52da6
90	Особенности внешнего вида и характера героя-ребёнка. На примере рассказа А.П. Чехова «Ванька»	1			21.02	Библиотека ЦОК https://m.edsoo.ru/8bc52928
91	Отражение в произведении важных человеческих качеств: честности, стойкости, ответственности. На примере рассказа Л. Пантелеева «Честное слово»	1			22.02	Библиотека ЦОК https://m.edsoo.ru/8bc52a40
92	Деление текста на части, составление плана, выявление главной мысли (идеи) рассказа Л.Пантелеева «Честное слово»	1			26.02	Библиотека ЦОК https://m.edsoo.ru/8bc52ebe
93	Представление темы «Дети на войне» в рассказе Л. Пантелеева «На ялике»	1			27.02	Библиотека ЦОК https://m.edsoo.ru/8bc52fd6
94	Мужество и бесстрашие – качества, проявляемые детьми в военное время	1			28.02	Библиотека ЦОК https://m.edsoo.ru/8bc53242

95	Составление портрета главного героя рассказа Л.А. Кассиля «Алексей Андреевич»	1			29.02	Библиотека ЦОК https://m.edsoo.ru/8bc53364
96	Осмысление поступков и поведения главного героя рассказа Л.А. Кассиля «Алексей Андреевич»	1			04.03	Библиотека ЦОК https://m.edsoo.ru/8bc5347c
97	Отличие автора от героя и рассказчика. На примере рассказа А.П. Гайдара «Горячий камень»	1			05.03	Библиотека ЦОК https://m.edsoo.ru/8bc53710
98	Выделение главной мысли (идеи) произведения о детях. На примере рассказа А.П. Гайдара «Горячий камень»	1			06.03	Библиотека ЦОК https://m.edsoo.ru/8bc53850
99	Основные события сюжета произведения А.П.Гайдара «Тимур и его команда» (отрывки)	1			07.03	Библиотека ЦОК https://m.edsoo.ru/8bc53a12
100	Роль интерьера (описание штаба) в создании образов героев произведения А.П. Гайдара «Тимур и его команда» (отрывки)	1			11.03	Библиотека ЦОК https://m.edsoo.ru/8bc541a6
101	Нравственная оценка ситуаций, поведения и поступков героев произведения А.П. Гайдара «Тимур и его команда» (отрывки)	1			12.03	Библиотека ЦОК https://m.edsoo.ru/8bc5434a
102	Раскрытие темы «Разные детские судьбы» в произведениях писателей	1			13.03	Библиотека ЦОК https://m.edsoo.ru/8bc53bca
103	Тематическая проверочная работа по итогам раздела «Произведения о детях»	1	1		14.03	Библиотека ЦОК https://m.edsoo.ru/8bc544a8
104	Работа с книгами о детях: составление аннотации	1			18.03	Библиотека ЦОК https://m.edsoo.ru/f29f3630
105	Произведения Паустовского К.Г. о природе и животных. Главная мысль (идея) рассказа «Барсучий нос»	1			19.03	Библиотека ЦОК https://m.edsoo.ru/8bc51c12
106	Работа с рассказом Паустовского К.Г. «Кот-	1			20.03	Библиотека ЦОК

	ворюга»: анализ композиции, составление плана					https://m.edsoo.ru/8bc51e24
107	Составление портрета героя-животного в рассказе Паустовского К.Г. «Кот-ворюга»	1			21.03	Библиотека ЦОК https://m.edsoo.ru/8bc51f46
108	Раскрытие темы взаимоотношения человека и животного на примере рассказа Паустовского К.Г. «Заячьи лапы»	1			03.04	Библиотека ЦОК https://m.edsoo.ru/8bc5218a
109	Особенности композиции в рассказах о животных. На примере рассказа Паустовского К.Г. «Заячьи лапы»	1			04.04	
110	Создание характеров героев-животных в рассказах писателей. На примере рассказа Пришвина М.М. «Выскачка»	1			08.04	Библиотека ЦОК https://m.edsoo.ru/8bc51294
111	Рассказы писателей-натуралистов о заботливом и бережном отношении человека к животным к природе родного края	1			09.04	Библиотека ЦОК https://m.edsoo.ru/8bc50bbe
112	Тематическая проверочная работа по итогам раздела «Взаимоотношения человека и животных»	1	1		10.04	
113	Составление устного рассказа «Любовь и забота о братьях наших меньших» по изученным произведениям	1			11.04	Библиотека ЦОК https://m.edsoo.ru/8bc523ba
114	Резервный урок. Человек и его взаимоотношения с животными в рассказах писателей	1			15.04	Библиотека ЦОК https://m.edsoo.ru/8bc525e0
115	Особенности юмористических произведений Н.Н.Носова и других авторов на выбор	1			16.04	Библиотека ЦОК https://m.edsoo.ru/f29f3ca2
116	Комичность как основа сюжета рассказов Н.Н.Носова и других авторов на выбор	1			17.04	Библиотека ЦОК https://m.edsoo.ru/f29f3db0

117	Характеристика героя «Денискиных рассказов» В.Ю. Драгунского	1			18.04	Библиотека ЦОК https://m.edsoo.ru/f29f3a5e
118	Средства выразительности текста юмористического содержания: преувеличение. На примере произведений В.Ю. Драгунского	1			22.04	Библиотека ЦОК https://m.edsoo.ru/f29f3b80
119	Работа с детскими книгами: авторы юмористических рассказов	1			23.04	Библиотека ЦОК https://m.edsoo.ru/f29f3928
120	Составление устного рассказа «Мой любимый детский писатель» на примере изученных произведений	1			24.04	Библиотека ЦОК https://m.edsoo.ru/f29f3ed2
121	Волшебные предметы и помощники в литературных сказках Ш. Перро	1			25.04	Библиотека ЦОК https://m.edsoo.ru/f29f4422
122	Особенности литературных сказок Х.-К. Андерсена (сюжет, язык, герои)	1			29.04	Библиотека ЦОК https://m.edsoo.ru/f29f4544
123	Особенности авторских сказок: раскрытие главной мысли, композиция, герои. На примере сказок Р.Киплинга	1			30.04	Библиотека ЦОК https://m.edsoo.ru/f29f41de
124	Взаимоотношения человека и животных в рассказах зарубежных писателей. На примере рассказа Джека Лондона «Бурый волк»	1			06.05	Библиотека ЦОК https://m.edsoo.ru/f29f4d8c
125	Деление текста на части, составление плана, выявление главной мысли (идеи) рассказа Джека Лондона «Бурый волк»	1			07.05	Библиотека ЦОК https://m.edsoo.ru/f29f4774
126	Средства создания образов героев-животных в рассказах зарубежных писателей. На примере рассказа Э.Сетон-Томпсона «Чинк»	1			08.05	Библиотека ЦОК https://m.edsoo.ru/f29f488c
127	Осознание нравственно-этических понятий: верность и преданность животных. На	1			13.05	Библиотека ЦОК https://m.edsoo.ru/f29f430a

	примере рассказа Э.Сетон-Томпсона «Чинк»					
128	Расширение знаний о писателях, как переводчиках зарубежной литературы. На примере переводов С.Я. Маршака, К.И. Чуковского, Б.В. Заходера	1			14.05	Библиотека ЦОК https://m.edsoo.ru/f29f4666
129	ПА Итоговая контрольная работа	1	1		15.05	
130	Составление устного рассказа «Мой любимый детский писатель» на примере изученных произведений	1			16.05	
131	Резервный урок. Составление устного рассказа «Дружба человека и животного» на примере изученных произведений	1			20.05	
132	Резервный урок. Работа с детскими книгами «Зарубежные писатели – детям»: написание отзыва	1			21.05	
133	Резервный урок. Осознание важности читательской деятельности. Работа со стихотворением Б.Заходера «Что такое стихи»	1			22.05	
134	Резервный урок. Проверочная работа по итогам изученного в 3 классе	1	1		23.05	
135	Резервный урок. Работа с детской книгой и справочной литературой	1			27.05	
136	Резервный урок. Летнее чтение. Выбор книг на основе рекомендательного списка и тематического каталога	1			28.05	
ОБЩЕЕ КОЛИЧЕСТВО ЧАСОВ ПО ПРОГРАММЕ		136	8	0		

4 класс

№ п/п	Тема урока	Количество часов			Дата изучения	Электронные цифровые образовательные ресурсы
		Всего	Контрольные работы	Практические работы		
1	Раскрытие главной идеи произведения А.Т. Твардовского «О Родине большой и малой» (отрывок): чувство любви к своей стране и малой родине	1			01.09.23	Библиотека ЦОК https://m.edsoo.ru/f29f5282
2	Образ родной земли в стихотворении С.Д.Дрожжина «Родине»	1			04.09.23	Библиотека ЦОК https://m.edsoo.ru/f29f5c50
3	Любовь к природе и родному краю – тема произведений поэтов. На примере стихотворений С.А. Есенина	1			06.09.23	Библиотека ЦОК https://m.edsoo.ru/f29f5d7c
4	Проявление любви к родной земле в литературе народов России. На примере стихотворений Р.Г. Гамзатова	1			07.09.23	Библиотека ЦОК https://m.edsoo.ru/f2a09ae8https://m.edsoo.ru/f29f539a
5	Образ Александра Невского в произведении С.Т.Романовского «Ледовое побоище»	1			08.09.23	Библиотека ЦОК https://m.edsoo.ru/f2a09962https://m.edsoo.ru/f29f54c6
6	Характеристика народной исторической песни: темы, образы, герои	1			11.09.23	Библиотека ЦОК https://m.edsoo.ru/f29f55de
7	Тема Великой Отечественной войны в произведениях литературы. На примере рассказа М.С. Ефетов «Девочка из Сталинграда»	1			13.09.23	[[Библиотека ЦОК https://m.edsoo.ru/f29f5afc
8	Осознание понятий поступок, подвиг на примере произведений о Великой Отечественной войне	1			14.09.23	Библиотека ЦОК https://m.edsoo.ru/f29f56ec
9	Наблюдение за художественными особенностями текста авторской песни	1			15.09.23	Библиотека ЦОК https://m.edsoo.ru/f29f5e94

10	Составление устного рассказа «Защитник Отечества» по изученным произведениям	1			18.09.23	Библиотека ЦОК https://m.edsoo.ru/f29f62e0
11	Тематическая проверочная работа по итогам раздела «О Родине, героические страницы истории»	1		1	20.09.23	
12	Патриотическое звучание произведений о Родине, о славных и героических страницах истории России	1			21.09.23	Библиотека ЦОК https://m.edsoo.ru/f29f60a6
13	Резервный урок. Работа с детскими книгами на тему: «Книги о Родине и её истории»: типы книг (изданий)	1			22.09.23	Библиотека ЦОК https://m.edsoo.ru/f29f61c8
14	Проявление народной культуры в разнообразных видах фольклора: словесном, музыкальном, обрядовом (календарном)	1			25.09.23	Библиотека ЦОК https://m.edsoo.ru/f29f6952
15	Разнообразие малых жанров фольклора (назначение, сравнение, классификация)	1			27.09.23	Библиотека ЦОК https://m.edsoo.ru/f29f6952
16	Представление в сказке народного быта и культуры: сказки о животных, бытовые, волшебные	1			28.09.23	Библиотека ЦОК https://m.edsoo.ru/f29f6ace
17	Характеристика героев волшебной сказки: чем занимались, какими качествами обладают. На примере русской народной сказки «Семь Семионов»	1			29.09.23	Библиотека ЦОК https://m.edsoo.ru/f29f6d1c
18	Путешествие героя как основа композиции волшебной сказки. На примере русской народной сказки «Семь Семионов»	1			02.10	
19	Отражение нравственных ценностей на примере фольклорных сказок народов России и мира	1			04.10	Библиотека ЦОК https://m.edsoo.ru/f29f70aa
20	Осознание понятий взаимопомощь и	1			05.10	Библиотека ЦОК

	дружба в сказках народов России и мира. На примере осетинской народной сказки «Что дороже?»					https://m.edsoo.ru/f29f6c04
21	Представление в сказке нравственных ценностей, быта и культуры народов мира. На примере немецкой народной сказки «Три бабочки»	1			06.10	Библиотека ЦОК https://m.edsoo.ru/f29f783e
22	Сравнение фольклорных произведений разных народов: тема, герои, сюжет	1			09.10	Библиотека ЦОК https://m.edsoo.ru/f29f76cc
23	Образы русских богатырей: где жил, чем занимался, какими качествами обладал	1			11.10	Библиотека ЦОК https://m.edsoo.ru/f29f6e34
24	Резервный урок. Средства художественной выразительности в былинке: устойчивые выражения, повторы, гипербола, устаревшие слова	1			12.10	Библиотека ЦОК https://m.edsoo.ru/f29f6f38
25	Резервный урок. Отражение народной былинной темы в творчестве художника В. М. Васнецова	1			13.10	Библиотека ЦОК https://m.edsoo.ru/f2a09c64
26	Тематическая проверочная работа по итогам раздела «Фольклор – народная мудрость»	1	1		16.10	
27	Резервный урок. Работа с детскими книгами на тему: «Фольклор (устное народное творчество)»: собиратели фольклора (А.Н. Афанасьев, В.И. Даль)	1			18.10	Библиотека ЦОК https://m.edsoo.ru/f29f7956
28	Особенности басни как лиро-эпического жанра. Басни стихотворные и прозаические	1			19.10	Библиотека ЦОК https://m.edsoo.ru/f29f8eb4
29	Сравнение басен: темы и герои, особенности языка. На примере басен Крылов И.А. «Стрекоза и муравей», И.И. Хемницера «Стрекоза», Л.Н. Толстого	1			20.10	Библиотека ЦОК https://m.edsoo.ru/f29f8ff4

	«Стрекоза и муравьи»					
30	Аллегория и ирония как характеристика героев басен. На примере басни И.А. Крылова «Мартышка и очки»	1			23.10	Библиотека ЦОК https://m.edsoo.ru/f29f91d4
31	Работа с баснями И.А. Крылова. Инсценирование их сюжета	1			25.10	Библиотека ЦОК https://m.edsoo.ru/f29f9300
32	Резервный урок. Язык басен И.А. Крылова: пословицы, поговорки, крылатые выражения	1			26.10	Библиотека ЦОК https://m.edsoo.ru/f2a0bdc0
33	Знакомство с литературной сказкой А.С.Пушкина «Сказка о мёртвой царевне и о семи богатырях»: сюжет произведения	1			27.10	Библиотека ЦОК https://m.edsoo.ru/f29f7cbc
34	Характеристика положительных и отрицательных героев, волшебные помощники в сказке А.С. Пушкина «Сказка о мёртвой царевне и о семи богатырях»	1			06.11	Библиотека ЦОК https://m.edsoo.ru/f29f87f2ht tps://m.edsoo.ru/f29f7e42
35	Наблюдение за художественными особенностями текста, языком авторской сказки А.С. Пушкина «Сказка о мёртвой царевне и о семи богатырях»	1			08.11	Библиотека ЦОК https://m.edsoo.ru/f29f890aht tps://m.edsoo.ru/f29f8478
36	Фольклорная основа литературной сказки А.С. Пушкина «Сказка о мёртвой царевне и о семи богатырях»	1			09.11	Библиотека ЦОК https://m.edsoo.ru/f29f8a18ht tps://m.edsoo.ru/f29f85c2
37	Сходство фольклорных и литературных произведений А.С. Пушкина, В.А. Жуковского по тематике, художественным образам («бродячие» сюжеты)	1			10.11	Библиотека ЦОК https://m.edsoo.ru/f29f8b1cht tps://m.edsoo.ru/f29f86d0
38	Картины осени в лирических произведениях А.С. Пушкина: сравнения, эпитет, олицетворения	1			13.11	Библиотека ЦОК https://m.edsoo.ru/f29f7ba4
39	Восприятие пейзажной лирики А.С.	1			15.11	Библиотека ЦОК

	Пушкина: средства художественной выразительности в стихотворении «Зимняя дорога» и других его стихотворениях					https://m.edsoo.ru/f29f7a78
40	Отражение темы дружбы в произведениях А.С. Пушкина. На примере стихотворения «И.И.Пушину»	1			16.11	Библиотека ЦОК https://m.edsoo.ru/f29f8284
41	Оценка настроения и чувств, вызываемых лирическим произведением А.С. Пушкина. На примере стихотворения «Няне»	1			17.11	Библиотека ЦОК https://m.edsoo.ru/f2a0a4b6
42	Составление устного рассказа «Моё любимое стихотворение А.С. Пушкина»	1			20.11	Библиотека ЦОК https://m.edsoo.ru/f2a09dd6
43	Тематическая проверочная работа по итогам раздела «Творчество А.С. Пушкина»	1	1		22.11	
44	Составление выставки «Произведения А.С. Пушкина»	1			23.11	Библиотека ЦОК https://m.edsoo.ru/f2a0a7f4
45	Патриотическое звучание стихотворения М.Ю. Лермонтова «Москва, Москва! ...Люблю тебя как сын...»: метафора как «свёрнутое» сравнение	1			24.11	Библиотека ЦОК https://m.edsoo.ru/f29f9558
46	Строфа как элемент композиции стихотворения М.Ю. Лермонтова «Парус»	1			27.11	Библиотека ЦОК https://m.edsoo.ru/f29f9418
47	Работа со стихотворением М.Ю. Лермонтова «Утёс»: характеристика средств художественной выразительности	1			29.11	Библиотека ЦОК https://m.edsoo.ru/f29f9710
48	Наблюдение за художественными особенностями лирических произведений М.Ю. Лермонтова	1			30.11	Библиотека ЦОК https://m.edsoo.ru/f29f983c
49	Литературная сказка П.П.Ершова «Конёк-Горбунок»: сюжет и построение (композиция) сказки	1			01.12	
50	Речевые особенности (сказочные формулы,	1			04.12	

	повторы, постоянные эпитеты) сказки П.П.Ершова «Конёк-Горбунок»					
51	Характеристика героя и его волшебного помощника сказки П.П.Ершова «Конёк-Горбунок»	1			06.12	
52	Тематика авторских стихотворных сказок	1			07.12	Библиотека ЦОК https://m.edsoo.ru/f2a0c00e
53	Знакомство с уральскими сказами П.П.Бажова. Сочетание в сказах вымысла и реальности	1			08.12	
54	Народные образы героев сказа П.П.Бажова «Серебряное копытце»	1			11.12	
55	Наблюдение за художественными особенностями, языком сказа П.П.Бажова «Серебряное копытце»	1			13.12	
56	Иллюстрации как отражение сюжета сказов П.П.Бажова	1			14.12	Библиотека ЦОК https://m.edsoo.ru/f2a0c34c
57	Тематическая проверочная работа по итогам раздела «Литературная сказка»	1	1		15.12	
58	Описание явления природы в стихотворении В.А. Жуковский «Загадка»: приёмы создания художественного образа	1			18.12	Библиотека ЦОК https://m.edsoo.ru/f29faec6
59	Сравнение образа радуги в стихотворениях В.А. Жуковского «Загадка» и Ф.И. Тютчева «Как неожиданно и ярко»	1			20.12	Библиотека ЦОК https://m.edsoo.ru/f29f9c42htps://m.edsoo.ru/f29f9ee0
60	Восприятие картин природы в стихотворении А.А. Фета «Весенний дождь» и других его стихотворений	1			21.12	Библиотека ЦОК https://m.edsoo.ru/f29f9b34
61	Авторские приёмы создания художественного образа в стихотворении Е.А. Баратынского «Весна, весна! Как	1			22.12	Библиотека ЦОК https://m.edsoo.ru/f29fa002

	воздух чист»..»					
62	Анализ чувств и настроения, создаваемых лирическим произведением. На примере произведения Н.А. Некрасова «Саша»	1			25.12	Библиотека ЦОК https://m.edsoo.ru/f29fa11a
63	Поэты о красоте родной природы: анализ авторских приёмов создания художественного образа	1			27.12	Библиотека ЦОК https://m.edsoo.ru/f29fa21e
64	Составление устного рассказа по репродукции картины на основе изученных произведений	1			28.12	Библиотека ЦОК https://m.edsoo.ru/f29f9d82
65	Творчество Л.Н. Толстого – великого русского писателя	1			29.12	Библиотека ЦОК https://m.edsoo.ru/f29fa66a
66	Басни Л.Н.Толстого: выделение жанровых особенностей	1			10.01.24	Библиотека ЦОК https://m.edsoo.ru/f29fac6e
67	Чтение научно-познавательных рассказов Л.Н.Толстого. Примеры текста-рассуждения в рассказе «Черепаха»	1			11.01.24	Библиотека ЦОК https://m.edsoo.ru/f29fab56
68	Анализ художественных рассказов Л.Н.Толстого. Особенности художественного текста-описания на примере рассказа «Русак»	1			12.01.24	Библиотека ЦОК https://m.edsoo.ru/f29faa20
69	Общее представление о повести как эпическом жанре. Знакомство с отрывками из повести Л.Н.Толстого «Детство»	1			15.01.24	Библиотека ЦОК https://m.edsoo.ru/f29fa7a0
70	Роль портрета, интерьера в создании образа героя повести «Детство»	1			17.01	Библиотека ЦОК https://m.edsoo.ru/f29fa8ae
71	Тематическая проверочная работа по итогам раздела «Жанровое многообразие творчества Л.Н. Толстого»	1	1		18.01	
72	Резервный урок. Работа с детскими книгами на тему «Книги Л.Н. Толстого для детей»:	1			19.01	Библиотека ЦОК https://m.edsoo.ru/f2a0ba28h

	составление отзыва					https://m.edsoo.ru/f29fad7c
73	Знакомство с отрывками из повести Н.Г. Гарин-Михайловского «Детство Тёмы» (отдельные главы): основные события сюжета	1			22.01	Библиотека ЦОК https://m.edsoo.ru/f29fd216
74	Словесный портрет героя повести Н.Г. Гарин-Михайловского «Детство Тёмы» (отдельные главы)	1			24.01	Библиотека ЦОК https://m.edsoo.ru/f29fd31a
75	Осмысление поступков и поведения главного героя повести Н.Г. Гарин-Михайловского «Детство Тёмы» (отдельные главы)	1			25.01	Библиотека ЦОК https://m.edsoo.ru/f29fd43c
76	Взаимоотношения со сверстниками – тема рассказа А.П. Чехова «Мальчики»	1			26.01	Библиотека ЦОК https://m.edsoo.ru/f29fd554
77	Образы героев-детей в рассказе А.П. Чехова «Мальчики»	1			29.01	Библиотека ЦОК https://m.edsoo.ru/f29fd662
78	Соотнесение заглавия и главной мысли рассказа А.П. Чехова «Мальчики»	1			31.01	Библиотека ЦОК https://m.edsoo.ru/f29fdb80
79	Отличие автора от героя и рассказчика на примере рассказов М.М. Зощенко «О Лёньке и Миньке»	1			01.02	Библиотека ЦОК https://m.edsoo.ru/f29fdcc0
80	Отражение нравственно-этических понятий в рассказах М.М. Зощенко «О Лёньке и Миньке». На примере рассказа «Не надо врать»	1			02.02	Библиотека ЦОК https://m.edsoo.ru/f29fded2
81	Раскрытие главной мысли рассказов М.М. Зощенко «О Лёньке и Миньке». На примере рассказа «Тридцать лет спустя»	1			05.02	Библиотека ЦОК https://m.edsoo.ru/f29fdff4
82	Работа с рассказом К.Г. Паустовского «Корзина с еловыми шишками»	1			07.02	Библиотека ЦОК https://m.edsoo.ru/f29fe12a
83	Особенности художественного текста-	1			08.02	Библиотека ЦОК

	описания: пейзаж, портрет героя, интерьер на примере рассказа К.Г. Паустовского «Корзина с еловыми шишками»					https://m.edsoo.ru/f2a0b6a4h https://m.edsoo.ru/f29fe256
84	Тематическая проверочная работа по итогам раздела «Произведения о детях и для детей»	1	1		09.02	
85	Составление устного рассказа «Герой, который мне больше всего запомнился»	1			12.02	Библиотека ЦОК https://m.edsoo.ru/f2a0c8echt https://m.edsoo.ru/f29fe6ac
86	Выразительность поэтической речи стихотворения И.С. Никитина «В синем небе плывут над полями...» и другие на выбор	1			14.02	Библиотека ЦОК https://m.edsoo.ru/f29fb420
87	Темы лирических произведений А.А. Блока. На примере стихотворения «Рождество»	1			15.02	Библиотека ЦОК https://m.edsoo.ru/f29fb556
88	Темы лирических произведений К.Д. Бальмонта. На примере стихотворения «Учудищ»	1			16.02	Библиотека ЦОК https://m.edsoo.ru/f29fb7e0
89	Средства создания речевой выразительности в стихотворения К.Д. Бальмонта	1			19.02	Библиотека ЦОК https://m.edsoo.ru/f29fb682
90	Образное изображение осени в стихотворении И.А. Бунина «Листопад»	1			21.02	Библиотека ЦОК https://m.edsoo.ru/f29fb8f8
91	Составление устного рассказа по репродукции картины на основе изученных лирических произведений	1			22.02	Библиотека ЦОК https://m.edsoo.ru/f2a0a5e2
92	Резервный урок. Выразительность поэтических картин родной природы. На примере стихотворения И.А. Бунина «Детство»	1			26.02	Библиотека ЦОК https://m.edsoo.ru/f2a0a36c
93	Человек и животные – тема многих	1			28.02	Библиотека ЦОК

	произведений писателей					https://m.edsoo.ru/f29fba1a
94	Наблюдательность писателей, выражающаяся в описании жизни животных. На примере рассказа А.И. Куприна «Скворцы»	1			29.02	Библиотека ЦОК https://m.edsoo.ru/f29fbb28
95	Раскрытие темы о бережном отношении человека к природе родного края	1			01.03	Библиотека ЦОК https://m.edsoo.ru/f29fbf6a
96	Особенности художественного описания родной природы. На примере рассказа В.П.Астафьева «Весенний остров»	1			04.03	Библиотека ЦОК https://m.edsoo.ru/f29fc0aa
97	Человек и его отношения с животными	1			06.03	Библиотека ЦОК https://m.edsoo.ru/f29fc7bc
98	Образ автора в рассказе В.П. Астафьев «Капалуха»	1			07.03	Библиотека ЦОК https://m.edsoo.ru/f29fc30c
99	Отражение темы «Материнская любовь» в рассказе В.П. Астафьева «Капалуха» и стихотворении С.Есенина «Лебёдушка»	1			11.03	Библиотека ЦОК https://m.edsoo.ru/f29fc4c4
100	М.М. Пришвин- певец русской природы	1			13.03	Библиотека ЦОК https://m.edsoo.ru/f29fce92
101	Авторское мастерство создания образов героев-животных	1			14.03	Библиотека ЦОК https://m.edsoo.ru/f29fcd02
102	Любовь к природе, взаимоотношения человека и животного – тема многих произведений литературы	1			15.03	Библиотека ЦОК https://m.edsoo.ru/f29fc1b8ht tps://m.edsoo.ru/f29fd0f4
103	Тематическая проверочная работа по итогам раздела «Произведения о животных и родной природе»	1	1		18.03	
104	Писатели – авторы произведений о животных: выставка книг	1			20.03	Библиотека ЦОК https://m.edsoo.ru/f2a0c9faht tps://m.edsoo.ru/f29fc5f0

105	Знакомство с пьесой как жанром литературы	1			21.03	Библиотека ЦОК https://m.edsoo.ru/f29fe7c4
106	Пьеса и сказка: драматическое и эпическое произведения, их структурные и жанровые особенности	1			22.03	Библиотека ЦОК https://m.edsoo.ru/f29fe8dc
107	Работа с пьесой-сказкой С.Я. Маршака «Двенадцать месяцев»: сюжет	1			03.04	Библиотека ЦОК https://m.edsoo.ru/f29fe9ea
108	Представление действующих лиц в пьесе - сказке	1			04.04	Библиотека ЦОК https://m.edsoo.ru/f29feb52
109	Понимание содержания и назначения авторских ремарок	1			05.04	Библиотека ЦОК https://m.edsoo.ru/f29fecba
110	Резервный урок. Лирические произведения С.Я.Маршака	1			08.04	Библиотека ЦОК https://m.edsoo.ru/f2a0a6f0
111	Резервный урок. С.Я.Маршак - писатель и переводчик	1			10.04	Библиотека ЦОК https://m.edsoo.ru/f2a0afd8
112	Резервный урок. Работа с детскими книгами "Произведения С.Я.Маршака"	1			11.04	Библиотека ЦОК https://m.edsoo.ru/f2a0b7ee
113	Расширение круга детского чтения. Знакомство с авторами юмористических произведений	1			12.04	Библиотека ЦОК https://m.edsoo.ru/f29fede6
114	Характеристика героев юмористических произведений	1			15.04	Библиотека ЦОК https://m.edsoo.ru/f29fef08
115	Герой юмористических произведений В.Ю.Драгунского. Средства создания юмористического содержания	1			17.04	Библиотека ЦОК https://m.edsoo.ru/f29ff214
116	Средства выразительности текста юмористического содержания: гипербола	1			18.04	Библиотека ЦОК https://m.edsoo.ru/f29ff336
117	Средства создания комического в произведениях Н.Н.Носова и других авторов на выбор	1			19.04	Библиотека ЦОК https://m.edsoo.ru/f29ff44e

118	Знакомство с экранизацией произведений юмористических произведений	1			22.04	Библиотека ЦОК https://m.edsoo.ru/f2a08300
119	Работа с детскими книгам «Юмористические произведения для детей»	1			24.04	Библиотека ЦОК https://m.edsoo.ru/f29fe36e
120	Резервный урок. Знакомство с детскими журналами: «Весёлые картинки», «Мурзилка» и другие	1			25.04	Библиотека ЦОК https://m.edsoo.ru/f2a0bee2ht tps://m.edsoo.ru/f2a0b906
121	Зарубежные писатели-сказочники: раскрытие главной мысли и особенности композиции	1			26.04	Библиотека ЦОК https://m.edsoo.ru/f2a087e2
122	Особенности построения (композиция) волшебной сказки: составление плана. На примере сказок зарубежных писателей	1			29.04	Библиотека ЦОК https://m.edsoo.ru/f2a08b2a
123	Персонаж-повествователь в произведениях зарубежных писателей	1			03.05	Библиотека ЦОК https://m.edsoo.ru/f2a097d2
124	Особенности сюжета «Путешествия Гулливера» Джонатана Свифта (отдельные главы)	1			06.05	Библиотека ЦОК https://m.edsoo.ru/f2a08986
125	Характеристика главного героя «Путешествия Гулливера» Джонатана Свифта (отдельные главы)	1			08.05	Библиотека ЦОК https://m.edsoo.ru/f2a08cb0
126	Описание героя в произведении Марк Твена «Том Сойер» (отдельные главы)	1			13.05	Библиотека ЦОК https://m.edsoo.ru/f2a09502
127	Анализ отдельных эпизодов произведения Марк Твена «Том Сойер» (отдельные главы): средства создания комического	1			15.05	Библиотека ЦОК https://m.edsoo.ru/f2a09372
128	ПА. Итоговая контрольная работа.	1	1		16.05	
129	Книги зарубежных писателей	1			17.05	Библиотека ЦОК https://m.edsoo.ru/f2a09674
130	Осознание ценности чтения для учёбы и	1			20.05	Библиотека ЦОК

	жизни					https://m.edsoo.ru/f2a0c7c0https://m.edsoo.ru/f2a0b1c2
131	Книга как источник информации. Виды информации в книге	1			22.05	Библиотека ЦОК https://m.edsoo.ru/f2a0b4c4
132	Работа со словарём: поиск необходимой информации	1			23.05	Библиотека ЦОК https://m.edsoo.ru/f2a0b348
133	Книги о приключениях и фантастике	1			24.05	Библиотека ЦОК https://m.edsoo.ru/f2a0aa06
134	Составление устного рассказа "Моя любимая книга"	1			27.05	Библиотека ЦОК https://m.edsoo.ru/f2a0c234
135	Знакомство с современными изданиями периодической печати	1			29.05	Библиотека ЦОК https://m.edsoo.ru/f2a0c11c
136	Рекомендации по летнему чтению. Правила читателя и способы выбора книги (тематический, систематический каталог)	1			30.05	Библиотека ЦОК https://m.edsoo.ru/f2a0a902https://m.edsoo.ru/f2a0c45a
ОБЩЕЕ КОЛИЧЕСТВО ЧАСОВ ПО ПРОГРАММЕ		136	7	1		

Федеральная рабочая программа по учебному предмету «Иностранный (английский) язык».

Федеральная рабочая программа по учебному предмету «Иностранный (английский) язык» (предметная область «Иностранный язык») (далее соответственно – программа по иностранному (английскому) языку, иностранный (английский) язык) МОБУ «Судьбодаровская СОШ» включает пояснительную записку, содержание обучения, планируемые результаты освоения программы по иностранному (английскому) языку.

Пояснительная записка отражает общие цели и задачи изучения учебного предмета, характеристику психологических предпосылок к его изучению обучающимися, место в структуре учебного плана, а также подходы к отбору содержания и планируемым результатам.

Содержание обучения раскрывает содержательные линии, которые предлагаются для обязательного изучения в каждом классе на уровне начального общего образования.

Планируемые результаты освоения программы по иностранному (английскому) языку включают личностные, метапредметные результаты за весь период обучения на уровне начального общего образования, а также предметные достижения обучающегося за каждый год обучения.

Пояснительная записка.

Программа по иностранному (английскому) языку на уровне начального общего образования составлена на основе требований к результатам освоения программы начального общего образования ФГОС НОО, а также ориентирована на целевые приоритеты духовно-нравственного развития, воспитания и социализации обучающихся, сформулированные в федеральной программе воспитания.

Программа по иностранному (английскому) языку на уровне начального общего образования составлена на основе Требования к результатам освоения основной образовательной программы начального общего образования, представленных в Федеральном государственном образовательном стандарте начального общего образования, а также федеральной программы воспитания с учётом концепции или историко-культурного стандарта при наличии.

Программа по иностранному (английскому) языку на уровне начального общего образования составлена на основе Федерального государственного образовательного стандарта начального общего образования, Примерной основной образовательной

программы начального общего образования и Универсального кодификатора распределённых по классам проверяемых требований к результатам освоения основной образовательной программы начального общего образования и элементов содержания по английскому языку (одобрено решением ФУМО).

Программа по иностранному (английскому) языку раскрывает цели образования, развития и воспитания обучающихся средствами учебного предмета «Иностранный язык» на начальной ступени обязательного общего образования, определяет обязательную (инвариантную) часть содержания учебного курса по изучаемому иностранному языку, за пределами которой остаётся возможность выбора учителем вариативной составляющей содержания образования по предмету.

В начальной школе закладывается база для всего последующего иноязычного образования обучающихся, формируются основы функциональной грамотности, что придаёт особую ответственность данному этапу общего образования. Изучение иностранного языка в общеобразовательных организациях России начинается со 2 класса. Обучающиеся данного возраста характеризуются большой восприимчивостью к овладению языками, что позволяет им овладевать основами общения на новом для них языке с меньшими затратами времени и усилий по сравнению с обучающимися других возрастных групп.

Построение программы по иностранному (английскому) языку имеет нелинейный характер и основано на концентрическом принципе. В каждом классе даются новые элементы содержания и новые требования. В процессе обучения освоенные на определённом этапе грамматические формы и конструкции повторяются и закрепляются на новом лексическом материале и расширяющемся тематическом содержании речи.

Цели обучения иностранному (английскому) языку на уровне начального общего образования можно условно разделить на образовательные, развивающие, воспитывающие.

Образовательные цели учебного предмета «Иностранный (английский) язык» в начальной школе включают:

формирование элементарной иноязычной коммуникативной компетенции, то есть способности и готовности общаться с носителями изучаемого иностранного языка в устной (говорение и аудирование) и письменной (чтение и письмо) форме с учётом возрастных возможностей и потребностей обучающегося;

расширение лингвистического кругозора обучающихся за счёт овладения новыми языковыми средствами (фонетическими, орфографическими, лексическими, грамматическими) в соответствии с отобранными темами общения;

освоение знаний о языковых явлениях изучаемого иностранного языка, о разных способах выражения мысли на родном и иностранном языках;

использование для решения учебных задач интеллектуальных операций (сравнение, анализ, обобщение);

формирование умений работать с информацией, представленной в текстах разного типа (описание, повествование, рассуждение), пользоваться при необходимости словарями по иностранному языку.

Развивающие цели учебного предмета «Иностранный (английский) язык» в начальной школе включают:

осознание обучающимися роли языков как средства межличностного и межкультурного взаимодействия в условиях поликультурного, многоязычного мира и инструмента познания мира и культуры других народов;

становление коммуникативной культуры обучающихся и их общего речевого развития;

развитие компенсаторной способности адаптироваться к ситуациям общения при получении и передаче информации в условиях дефицита языковых средств;

формирование регулятивных действий: планирование последовательных шагов для решения учебной задачи; контроль процесса и результата своей деятельности; установление причины возникшей трудности и/или ошибки, корректировка деятельности;

становление способности к оценке своих достижений в изучении иностранного языка, мотивация совершенствовать свои коммуникативные умения на иностранном языке.

Влияние параллельного изучения родного языка и языка других стран и народов позволяет заложить основу для формирования гражданской идентичности, чувства патриотизма и гордости за свой народ, свой край, свою страну, помочь лучше осознать свою этническую и национальную принадлежность и проявлять интерес к языкам и культурам других народов, осознать наличие и значение общечеловеческих и базовых национальных ценностей. Вклад предмета «Иностранный (английский) язык» в реализацию воспитательных целей обеспечивает:

понимание необходимости овладения иностранным языком как средством общения в условиях взаимодействия разных стран и народов;

формирование предпосылок социокультурной/межкультурной компетенции, позволяющей приобщаться к культуре, традициям, реалиям стран/страны изучаемого языка, готовности представлять свою страну, её культуру в условиях межкультурного общения,

соблюдая речевой этикет и адекватно используя имеющиеся речевые и неречевые средства общения;

воспитание уважительного отношения к иной культуре посредством знакомств с детским пластом культуры стран изучаемого языка и более глубокого осознания особенностей культуры своего народа;

воспитание эмоционального и познавательного интереса к художественной культуре других народов;

формирование положительной мотивации и устойчивого учебно-познавательного интереса к предмету «Иностранный язык».

Общее число часов, рекомендованных для изучения иностранного языка - 204 часа: во 2 классе – 68 часов (2 часа в неделю), в 3 классе – 68 часов (2 часа в неделю), в 4 классе – 68 часов (2 часа в неделю).

Содержание обучения во 2 классе.

Тематическое содержание речи.

Мир моего «я».

Приветствие. Знакомство. Моя семья. Мой день рождения. Моя любимая еда.

Мир моих увлечений.

Любимый цвет, игрушка. Любимые занятия. Мой питомец. Выходной день.

Мир вокруг меня.

Моя школа. Мои друзья. Моя малая родина (город, село).

Родная страна и страны изучаемого языка.

Названия родной страны и страны/стран изучаемого языка; их столиц. Произведения детского фольклора. Литературные персонажи детских книг. Праздники родной страны и страны/стран изучаемого языка (Новый год, Рождество).

Коммуникативные умения.

Говорение.

Коммуникативные умения диалогической речи.

Ведение с опорой на речевые ситуации, ключевые слова и/или иллюстрации с соблюдением норм речевого этикета, принятых в стране/странах изучаемого языка:

диалога этикетного характера: приветствие, начало и завершение разговора, знакомство с собеседником; поздравление с праздником; выражение благодарности за поздравление; извинение;

диалога-расспроса: запрашивание интересующей информации; сообщение фактической информации, ответы на вопросы собеседника.

Коммуникативные умения монологической речи.

Создание с опорой на ключевые слова, вопросы и/или иллюстрации устных монологических высказываний: описание предмета, реального человека или литературного персонажа; рассказ о себе, члене семьи, друге.

Аудирование.

Понимание на слух речи учителя и одноклассников и вербальная/невербальная реакция на услышанное (при непосредственном общении).

Восприятие и понимание на слух учебных текстов, построенных на изученном языковом материале, в соответствии с поставленной коммуникативной задачей: с пониманием основного содержания, с пониманием запрашиваемой информации (при опосредованном общении).

Аудирование с пониманием основного содержания текста предполагает определение основной темы и главных фактов/событий в воспринимаемом на слух тексте с опорой на иллюстрации и с использованием языковой догадки.

Аудирование с пониманием запрашиваемой информации предполагает выделение из воспринимаемого на слух текста и понимание информации фактического характера (например, имя, возраст, любимое занятие, цвет) с опорой на иллюстрации и с использованием языковой догадки.

Тексты для аудирования: диалог, высказывания собеседников в ситуациях повседневного общения, рассказ, сказка.

Смысловое чтение.

Чтение вслух учебных текстов, построенных на изученном языковом материале, с соблюдением правил чтения и соответствующей интонацией; понимание прочитанного.

Тексты для чтения вслух: диалог, рассказ, сказка.

Чтение про себя учебных текстов, построенных на изученном языковом материале, с различной глубиной проникновения в их содержание в зависимости от поставленной коммуникативной задачи: с пониманием основного содержания, с пониманием запрашиваемой информации.

Чтение с пониманием основного содержания текста предполагает определение основной темы и главных фактов/событий в прочитанном тексте с опорой на иллюстрации и с использованием языковой догадки.

Чтение с пониманием запрашиваемой информации предполагает нахождение в прочитанном тексте и понимание запрашиваемой информации фактического характера с опорой на иллюстрации и с использованием языковой догадки.

Тексты для чтения про себя: диалог, рассказ, сказка, электронное сообщение личного характера.

Письмо.

Овладение техникой письма (полупечатное написание букв, буквосочетаний, слов).

Воспроизведение речевых образцов, списывание текста; выписывание из текста слов, словосочетаний, предложений; вставка пропущенных букв в слово или слов в предложение, дописывание предложений в соответствии с решаемой учебной задачей.

Заполнение простых формуляров с указанием личной информации (имя, фамилия, возраст, страна проживания) в соответствии с нормами, принятыми в стране/странах изучаемого языка.

Написание с опорой на образец коротких поздравлений с праздниками (с днём рождения, Новым годом).

Языковые знания и навыки.

Фонетическая сторона речи.

Буквы английского алфавита. Корректное название букв английского алфавита.

Нормы произношения: долгота и краткость гласных, отсутствие оглушения звонких согласных в конце слога или слова, отсутствие смягчения согласных перед гласными. Связующее “r” (there is/there).

Различение на слух и адекватное, без ошибок, ведущих к сбою в коммуникации, произнесение слов с соблюдением правильного ударения и фраз/предложений (повествовательного, побудительного и вопросительного: общий и специальный вопросы) с соблюдением их ритмико-интонационных особенностей.

Правила чтения гласных в открытом и закрытом слоге в односложных словах; согласных; основных звукобуквенных сочетаний. Вычленение из слова некоторых звукобуквенных сочетаний при анализе изученных слов.

Чтение новых слов согласно основным правилам чтения английского языка.

Знаки английской транскрипции; отличие их от букв английского алфавита. Фонетически корректное озвучивание знаков транскрипции.

Графика, орфография и пунктуация.

Графически корректное (полупечатное) написание букв английского алфавита в буквосочетаниях и словах. Правильное написание изученных слов.

Правильная расстановка знаков препинания: точки, вопросительного и восклицательного знаков в конце предложения; правильное использование апострофа в изученных сокращённых формах глагола-связки, вспомогательного и модального глаголов (например, I'm, isn't; don't, doesn't; can't), существительных в притяжательном падеже (Ann's).

Лексическая сторона речи.

Распознавание и употребление в устной и письменной речи не менее 200 лексических единиц (слов, словосочетаний, речевых клише), обслуживающих ситуации общения в рамках тематического содержания речи для 2 класса.

Распознавание в устной и письменной речи интернациональных слов (doctor, film) с помощью языковой догадки.

Грамматическая сторона речи.

Распознавание в письменном и звучащем тексте и употребление в устной и письменной речи: изученных морфологических форм и синтаксических конструкций английского языка.

Коммуникативные типы предложений: повествовательные (утвердительные, отрицательные), вопросительные (общий, специальный вопрос), побудительные (в утвердительной форме).

Нераспространённые и распространённые простые предложения.

Предложения с начальным It (It's a red ball.).

Предложения с начальным There + to be в Present Simple Tense (There is a cat in the room. Is there a cat in the room? – Yes, there is./No, there isn't. There are four pens on the table. Are there four pens on the table? – Yes, there are./No, there aren't. How many pens are there on the table? – There are four pens.).

Предложения с простым глагольным сказуемым (They live in the country.), составным именным сказуемым (The box is small.) и составным глагольным сказуемым (I like to play with my cat. She can play the piano.).

Предложения с глаголом-связкой to be в Present Simple Tense (My father is a doctor. Is it a red ball? – Yes, it is./No, it isn't.).

Предложения с краткими глагольными формами (She can't swim. I don't like porridge.).

Побудительные предложения в утвердительной форме (Come in, please.).

Глаголы в Present Simple Tense в повествовательных (утвердительных и отрицательных) и вопросительных (общий и специальный вопросы) предложениях.

Глагольная конструкция have got (I've got a cat. He's/She's got a cat. Have you got a cat? – Yes, I have./No, I haven't. What have you got?).

Модальный глагол can: для выражения умения (I can play tennis.) и отсутствия умения (I can't play chess.); для получения разрешения (Can I go out?).

Определённый, неопределённый и нулевой артикли с именами существительными (наиболее распространённые случаи).

Существительные во множественном числе, образованные по правилу и исключения (a book – books; a man – men).

Личные местоимения (I, you, he/she/it, we, they). Притяжательные местоимения (my, your, his/her/its, our, their). Указательные местоимения (this – these).

Количественные числительные (1–12).

Вопросительные слова (who, what, how, where, how many).

Предлоги места (in, on, near, under).

Союзы and и but (с однородными членами).

Социокультурные знания и умения.

Знание и использование некоторых социокультурных элементов речевого поведенческого этикета, принятого в стране/странах изучаемого языка в некоторых ситуациях общения: приветствие, прощание, знакомство, выражение благодарности, извинение, поздравление (с днём рождения, Новым годом, Рождеством).

Знание небольших произведений детского фольклора страны/стран изучаемого языка (рифмовки, стихи, песенки); персонажей детских книг.

Знание названий родной страны и страны/стран изучаемого языка и их столиц.

Компенсаторные умения.

Использование при чтении и аудировании языковой догадки (умения понять значение незнакомого слова или новое значение знакомого слова по контексту).

Использование в качестве опоры при порождении собственных высказываний ключевых слов, вопросов; иллюстраций.

Содержание обучения в 3 классе.

Тематическое содержание речи.

Мир моего «я».

Моя семья. Мой день рождения. Моя любимая еда. Мой день (распорядок дня).

Мир моих увлечений.

Любимая игрушка, игра. Мой питомец. Любимые занятия. Любимая сказка. Выходной день. Каникулы.

Мир вокруг меня.

Моя комната (квартира, дом). Моя школа. Мои друзья. Моя малая родина (город, село). Дикие и домашние животные. Погода. Времена года (месяцы).

Родная страна и страны изучаемого языка.

Россия и страна/страны изучаемого языка. Их столицы, достопримечательности и интересные факты. Произведения детского фольклора. Литературные персонажи детских книг. Праздники родной страны и страны/стран изучаемого языка.

Коммуникативные умения.

Говорение.

Коммуникативные умения диалогической речи.

Ведение с опорой на речевые ситуации, ключевые слова и/или иллюстрации с соблюдением норм речевого этикета, принятых в стране/странах изучаемого языка:

диалога этикетного характера: приветствие, начало и завершение разговора, знакомство с собеседником; поздравление с праздником; выражение благодарности за поздравление; извинение;

диалога – побуждения к действию: приглашение собеседника к совместной деятельности, вежливое согласие/не согласие на предложение собеседника;

диалога-расспроса: запрашивание интересующей информации; сообщение фактической информации, ответы на вопросы собеседника.

Коммуникативные умения монологической речи.

Создание с опорой на ключевые слова, вопросы и/или иллюстрации устных монологических высказываний: описание предмета, реального человека или литературного персонажа; рассказ о себе, члене семьи, друге.

Пересказ с опорой на ключевые слова, вопросы и/или иллюстрации основного содержания прочитанного текста.

Аудирование.

Понимание на слух речи учителя и одноклассников и вербальная/невербальная реакция на услышанное (при непосредственном общении).

Восприятие и понимание на слух учебных текстов, построенных на изученном языковом материале, в соответствии с поставленной коммуникативной задачей:

с пониманием основного содержания, с пониманием запрашиваемой информации (при опосредованном общении).

Аудирование с пониманием основного содержания текста предполагает определение основной темы и главных фактов/событий в воспринимаемом на слух тексте с опорой на иллюстрации и с использованием языковой, в том числе контекстуальной, догадки.

Аудирование с пониманием запрашиваемой информации предполагает выделение из воспринимаемого на слух текста и понимание информации фактического характера с опорой на иллюстрации и с использованием языковой, в том числе контекстуальной, догадки.

Тексты для аудирования: диалог, высказывания собеседников в ситуациях повседневного общения, рассказ, сказка.

Смысловое чтение.

Чтение вслух учебных текстов, построенных на изученном языковом материале, с соблюдением правил чтения и соответствующей интонацией; понимание прочитанного.

Тексты для чтения вслух: диалог, рассказ, сказка.

Чтение про себя учебных текстов, построенных на изученном языковом материале, с различной глубиной проникновения в их содержание в зависимости от поставленной коммуникативной задачи: с пониманием основного содержания, с пониманием запрашиваемой информации.

Чтение с пониманием основного содержания текста предполагает определение основной темы и главных фактов/событий в прочитанном тексте с опорой и без опоры на иллюстрации и с использованием языковой, в том числе контекстуальной, догадки.

Чтение с пониманием запрашиваемой информации предполагает нахождение в прочитанном тексте и понимание запрашиваемой информации фактического характера с опорой и без опоры на иллюстрации, а также с использованием языковой, в том числе контекстуальной, догадки.

Тексты для чтения: диалог, рассказ, сказка, электронное сообщение личного характера.

Письмо.

Списывание текста; выписывание из текста слов, словосочетаний, предложений; вставка пропущенного слова в предложение в соответствии с решаемой коммуникативной/учебной задачей.

Создание подписей к картинкам, фотографиям с пояснением, что на них изображено.

Заполнение анкет и формуляров с указанием личной информации (имя, фамилия, возраст, страна проживания, любимые занятия) в соответствии с нормами, принятыми в стране/странах изучаемого языка.

Написание с опорой на образец поздравлений с праздниками (с днём рождения, Новым годом, Рождеством) с выражением пожеланий.

Языковые знания и навыки.

Фонетическая сторона речи.

Буквы английского алфавита. Фонетически корректное озвучивание букв английского алфавита.

Нормы произношения: долгота и краткость гласных, правильное отсутствие оглушения звонких согласных в конце слога или слова, отсутствие смягчения согласных перед гласными. Связующее "r" (there is/there are).

Ритмико-интонационные особенности повествовательного, побудительного и вопросительного (общий и специальный вопрос) предложений.

Различение на слух и адекватное, без ошибок произнесение слов с соблюдением правильного ударения и фраз/предложений с соблюдением их ритмико-интонационных особенностей.

Чтение гласных в открытом и закрытом слоге в односложных словах, чтения гласных в третьем типе слога (гласная + r); согласных, основных звукобуквенных сочетаний, в частности сложных сочетаний букв (например, tion, ight) в односложных, двусложных и многосложных словах.

Вычленение некоторых звукобуквенных сочетаний при анализе изученных слов.

Чтение новых слов согласно основным правилам чтения с использованием полной или частичной транскрипции.

Знаки английской транскрипции; отличие их от букв английского алфавита. Фонетически корректное озвучивание знаков транскрипции.

Графика, орфография и пунктуация.

Правильное написание изученных слов.

Правильная расстановка знаков препинания: точки, вопросительного и восклицательного знаков в конце предложения; правильное использование знака апострофа в сокращённых формах глагола-связки, вспомогательного и модального глаголов, существительных в притяжательном падеже.

Лексическая сторона речи.

Распознавание в письменном и звучащем тексте и употребление в устной и письменной речи не менее 350 лексических единиц (слов, словосочетаний, речевых клише), обслуживающих ситуации общения в рамках тематического содержания речи для 3 класса, включая 200 лексических единиц, усвоенных на первом году обучения.

Распознавание и употребление в устной и письменной речи слов, образованных с использованием основных способов словообразования: аффиксации (образование числительных с помощью суффиксов -teen, -ty, -th) и словосложения (sportsman).

Распознавание в устной и письменной речи интернациональных слов (doctor, film) с помощью языковой догадки.

Грамматическая сторона речи.

Распознавание в письменном и звучащем тексте и употребление в устной и письменной речи родственных слов с использованием основных способов словообразования: аффиксации (суффиксы числительных -teen, -ty, -th) и словосложения (football, snowman)

Предложения с начальным There + to be в Past Simple Tense (There was an old house near the river.).

Побудительные предложения в отрицательной (Don't talk, please.) форме.

Правильные и неправильные глаголы в Past Simple Tense в повествовательных (утвердительных и отрицательных) и вопросительных (общий и специальный вопросы) предложениях.

Конструкция I'd like to ... (I'd like to read this book.).

Конструкция с глаголами на -ing: to like/enjoy doing smth (I like riding my bike.).

Существительные в притяжательном падеже (Possessive Case; Ann's dress, children's toys, boys' books).

Слова, выражающие количество с исчисляемыми и неисчисляемыми существительными (much/many/a lot of).

Личные местоимения в объектном (me, you, him/her/it, us, them) падеже. Указательные местоимения (this – these; that – those). Неопределённые местоимения (some/any) в повествовательных и вопросительных предложениях (Have you got any friends? – Yes, I've got some.).

Наречия частотности (usually, often).

Количественные числительные (13–100). Порядковые числительные (1–30).

Вопросительные слова (when, whose, why).

Предлогиместа (next to, in front of, behind), направления (to), времени (at, in, on) в выражениях at 5 o'clock, in the morning, on Monday).

Социокультурные знания и умения.

Знание и использование некоторых социокультурных элементов речевого поведенческого этикета, принятого в стране/странах изучаемого языка, в некоторых ситуациях общения: приветствие, прощание, знакомство, выражение благодарности, извинение, поздравление с днём рождения, Новым годом, Рождеством.

Знание произведений детского фольклора (рифмовок, стихов, песенок), персонажей детских книг.

Краткое представление своей страны и страны/стран изучаемого языка (названия родной страны и страны/стран изучаемого языка и их столиц, название родного города/села; цвета национальных флагов).

Компенсаторные умения.

Использование при чтении и аудировании языковой, в том числе контекстуальной, догадки.

Использование в качестве опоры при порождении собственных высказываний ключевых слов, вопросов; иллюстраций.

Игнорирование информации, не являющейся необходимой для понимания основного содержания прочитанного/прослушанного текста или для нахождения в тексте запрашиваемой информации.

Содержание обучения в 4 классе.

Тематическое содержание речи.

Мир моего «я».

Моя семья. Мой день рождения, подарки. Моя любимая еда. Мой день (распорядок дня, домашние обязанности).

Мир моих увлечений.

Любимая игрушка, игра. Мой питомец. Любимые занятия. Занятия спортом. Любимая сказка/история/рассказ. Выходной день. Каникулы.

Мир вокруг меня.

Моя комната (квартира, дом), предметы мебели и интерьера. Моя школа, любимые учебные предметы. Мои друзья, их внешность и черты характера. Моя малая родина (город, село). Путешествия. Дикая и домашние животные. Погода. Времена года (месяцы). Покупки.

Родная страна и страны изучаемого языка.

Россия и страна/страны изучаемого языка. Их столицы, основные достопримечательности и интересные факты. Произведения детского фольклора. Литературные персонажи детских книг. Праздники родной страны и страны/стран изучаемого языка.

Коммуникативные умения.

Говорение.

Коммуникативные умения диалогической речи.

Ведение с опорой на речевые ситуации, ключевые слова и/или иллюстрации с соблюдением норм речевого этикета, принятых в стране/странах изучаемого языка:

диалога этикетного характера: приветствие, ответ на приветствие; завершение разговора (в том числе по телефону), прощание; знакомство с собеседником; поздравление с праздником, выражение благодарности за поздравление; выражение извинения;

диалога – побуждения к действию: обращение к собеседнику с просьбой, вежливое согласие выполнить просьбу; приглашение собеседника к совместной деятельности, вежливое согласие/несогласие на предложение собеседника;

диалога-расспроса: запрашивание интересующей информации; сообщение фактической информации, ответы на вопросы собеседника.

Коммуникативные умения монологической речи.

Создание с опорой на ключевые слова, вопросы и/или иллюстрации устных монологических высказываний: описание предмета, внешности и одежды, черт характера реального человека или литературного персонажа; рассказ/сообщение (повествование) с опорой на ключевые слова, вопросы и/или иллюстрации.

Создание устных монологических высказываний в рамках тематического содержания речи по образцу (с выражением своего отношения к предмету речи).

Пересказ основного содержания прочитанного текста с опорой на ключевые слова, вопросы, план и/или иллюстрации.

Краткое устное изложение результатов выполненного несложного проектного задания.

Аудирование.

Коммуникативные умения аудирования.

Понимание на слух речи учителя и одноклассников и вербальная/невербальная реакция на услышанное (при непосредственном общении).

Восприятие и понимание на слух учебных и адаптированных аутентичных текстов, построенных на изученном языковом материале, в соответствии с поставленной коммуникативной задачей: с пониманием основного содержания, с пониманием запрашиваемой информации (при опосредованном общении).

Аудирование с пониманием основного содержания текста предполагает умение определять основную тему и главные факты/события в воспринимаемом на слух тексте с опорой и без опоры на иллюстрации и с использованием языковой, в том числе контекстуальной, догадки.

Аудирование с пониманием запрашиваемой информации предполагает умение выделять запрашиваемую информацию фактического характера с опорой и без опоры на иллюстрации, а также с использованием языковой, в том числе контекстуальной, догадки.

Тексты для аудирования: диалог, высказывания собеседников в ситуациях повседневного общения, рассказ, сказка, сообщение информационного характера.

Смысловое чтение.

Чтение вслух учебных текстов с соблюдением правил чтения и соответствующей интонацией, понимание прочитанного.

Тексты для чтения вслух: диалог, рассказ, сказка.

Чтение про себя учебных текстов, построенных на изученном языковом материале, с различной глубиной проникновения в их содержание в зависимости от поставленной коммуникативной задачи: с пониманием основного содержания, с пониманием запрашиваемой информации.

Чтение с пониманием основного содержания текста предполагает определение основной темы и главных фактов/событий в прочитанном тексте с опорой и без опоры на иллюстрации, с использованием языковой, в том числе контекстуальной, догадки.

Чтение с пониманием запрашиваемой информации предполагает нахождение в прочитанном тексте и понимание запрашиваемой информации фактического характера с опорой и без опоры на иллюстрации, с использованием языковой, в том числе контекстуальной, догадки.

Смысловое чтение про себя учебных и адаптированных аутентичных текстов, содержащих отдельные незнакомые слова, понимание основного содержания (тема, главная мысль, главные факты/события) текста с опорой и без опоры на иллюстрации и с использованием языковой догадки, в том числе контекстуальной.

Прогнозирование содержания текста на основе заголовка

Чтение не сплошных текстов (таблиц, диаграмм) и понимание представленной в них информации.

Тексты для чтения: диалог, рассказ, сказка, электронное сообщение личного характера, текст научно-популярного характера, стихотворение.

Письмо.

Выписывание из текста слов, словосочетаний, предложений; вставка пропущенных букв в слово или слов в предложение в соответствии с решаемой коммуникативной/учебной задачей.

Заполнение простых анкет и формуляров с указанием личной информации (имя, фамилия, возраст, местожитительство (страна проживания, город), любимые занятия) в соответствии с нормами, принятыми в стране/странах изучаемого языка.

Написание с опорой на образец поздравления с праздниками (с днём рождения, Новым годом, Рождеством) с выражением пожеланий.

Написание электронного сообщения личного характера с опорой на образец.

Языковые знания и навыки.

Фонетическая сторона речи.

Нормы произношения: долгота и краткость гласных, отсутствие оглушения звонких согласных в конце слога или слова, отсутствие смягчения согласных перед гласными. Связующее “r” (there is/there are).

Ритмико-интонационные особенности повествовательного, побудительного и вопросительного (общий и специальный вопрос) предложений.

Различение на слух и адекватное, без ошибок, ведущих к сбою в коммуникации, произнесение слов с соблюдением правильного ударения и фраз с соблюдением их ритмико-интонационных особенностей, в том числе соблюдение правила отсутствия ударения на служебных словах; интонации перечисления.

Правила чтения: гласных в открытом и закрытом слоге в односложных словах, гласных в третьем типе слога (гласная + r); согласных; основных звукобуквенных сочетаний,

в частности сложных сочетаний букв (например, tion, ight) в односложных, двусложных и многосложных словах.

Вычленение некоторых звукобуквенных сочетаний при анализе изученных слов.

Чтение новых слов согласно основным правилам чтения с использованием полной или частичной транскрипции, по аналогии.

Знаки английской транскрипции; отличие их от букв английского алфавита. Фонетически корректное озвучивание знаков транскрипции.

Графика, орфография и пунктуация.

Правильное написание изученных слов. Правильная расстановка знаков препинания: точки, вопросительного и восклицательного знака в конце предложения; запятой при обращении и перечислении; правильное использование знака апострофа в сокращённых формах глагола-связки, вспомогательного и модального глаголов, существительных в притяжательном падеже (Possessive Case).

Лексическая сторона речи.

Распознавание в письменном и звучащем тексте и употребление в устной и письменной речи не менее 500 лексических единиц (слов, словосочетаний, речевых клише), обслуживающих ситуации общения в рамках тематического содержания речи для 4 класса, включая 350 лексических единиц, усвоенных в предыдущие два года обучения.

Распознавание и образование в устной и письменной речи родственных слов с использованием основных способов словообразования: аффиксации (образование существительных с помощью суффиксов -er/-or, -ist (worker, actor, artist) и конверсии (to play – a play).

Использование языковой догадки для распознавания интернациональных слов (pilot, film).

Грамматическая сторона речи.

Распознавание в письменном и звучащем тексте и употребление в устной и письменной речи изученных морфологических форм и синтаксических конструкций английского языка.

Глаголы в Present/Past Simple Tense, Present Continuous Tense в повествовательных (утвердительных и отрицательных) и вопросительных (общий и специальный вопросы) предложениях.

Модальные глаголы must и have to.

Конструкция to be going to и Future Simple Tense для выражения будущего действия (I am going to have my birthday party on Saturday. Wait, I'll help you.).

Отрицательное местоимение no.

Степени сравнения прилагательных (формы, образованные по правилу и исключения: good – better – (the) best, bad – worse – (the) worst.

Наречия времени.

Обозначение даты и года. Обозначение времени (5 o'clock; 3 am, 2 pm).

Социокультурные знания и умения.

Знание и использование некоторых социокультурных элементов речевого поведенческого этикета, принятого в стране/странах изучаемого языка, в некоторых ситуациях общения: приветствие, прощание, знакомство, выражение благодарности, извинение, поздравление с днём рождения, Новым годом, Рождеством, разговор по телефону).

Знание произведений детского фольклора (рифмовок, стихов, песенок), персонажей детских книг.

Краткое представление своей страны и страны/стран изучаемого языка на (названия стран и их столиц, название родного города/села; цвета национальных флагов; основные достопримечательности).

Компенсаторные умения.

Использование при чтении и аудировании языковой догадки (умения понять значение незнакомого слова или новое значение знакомого слова из контекста).

Использование в качестве опоры при порождении собственных высказываний ключевых слов, вопросов; картинок, фотографий.

Прогнозирование содержания текста для чтения на основе заголовка.

Игнорирование информации, не являющейся необходимой для понимания основного содержания прочитанного/прослушанного текста или для нахождения в тексте запрашиваемой информации.

Планируемые результаты освоения программы по иностранному (английскому) языку на уровне начального общего образования.

Личностные результаты освоения программы по иностранному (английскому) языку на уровне начального общего образования достигаются в единстве учебной и воспитательной деятельности в соответствии с традиционными российскими социокультурными и духовно-нравственными ценностями,

принятыми в обществе правилами и нормами поведения и способствуют процессам самопознания, самовоспитания и саморазвития, формирования внутренней позиции личности.

В результате изучения иностранного (английского) языка на уровне начального общего образования у обучающегося будут сформированы следующие личностные результаты:

Гражданско-патриотическое воспитание:

становление ценностного отношения к своей Родине – России;

осознание своей этнокультурной и российской гражданской идентичности;

сопричастность к прошлому, настоящему и будущему своей страны и родного края;

уважение к своему и другим народам;

первоначальные представления о человеке как члене общества, о правах и ответственности, уважении и достоинстве человека, о нравственно-этических нормах поведения и правилах межличностных отношений.

Духовно-нравственное воспитание:

признание индивидуальности каждого человека;

проявление сопереживания, уважения и доброжелательности;

неприятие любых форм поведения, направленных на причинение физического и морального вреда другим людям.

Эстетическое воспитание:

уважительное отношение и интерес к художественной культуре, восприимчивость к разным видам искусства, традициям и творчеству своего и других народов;

стремление к самовыражению в разных видах художественной деятельности.

Физическое воспитание, формирование культуры здоровья и эмоционального благополучия:

соблюдение правил здорового и безопасного (для себя и других людей) образа жизни в окружающей среде (в том числе информационной);

бережное отношение к физическому и психическому здоровью.

Трудовое воспитание:

осознание ценности труда в жизни человека и общества, ответственное потребление и бережное отношение к результатам труда, навыки участия в различных видах трудовой деятельности, интерес к различным профессиям.

Экологическое воспитание:

бережное отношение к природе;

неприятие действий, приносящих ей вред.

Ценности научного познания:

первоначальные представления о научной картине мира;

познавательные интересы, активность, инициативность, любознательность и самостоятельность в познании.

В результате изучения иностранного (английского) языка на уровне начального общего образования у обучающегося будут сформированы познавательные универсальные учебные действия, коммуникативные универсальные учебные действия, регулятивные универсальные учебные действия, совместная деятельность.

У обучающегося будут сформированы следующие базовые логические действия как часть познавательных универсальных учебных действий:

сравнивать объекты, устанавливать основания для сравнения, устанавливать аналогии;

объединять части объекта (объекты) по определённому признаку;

определять существенный признак для классификации, классифицировать предложенные объекты;

находить закономерности и противоречия в рассматриваемых фактах, данных и наблюдениях на основе предложенного педагогическим работником алгоритма;

выявлять недостаток информации для решения учебной (практической) задачи на основе предложенного алгоритма;

устанавливать причинно-следственные связи в ситуациях, поддающихся непосредственному наблюдению или знакомых по опыту, делать выводы.

У обучающегося будут сформированы следующие базовые исследовательские действия как часть познавательных универсальных учебных действий:

определять разрыв между реальным и желательным состоянием объекта (ситуации) на основе предложенных педагогическим работником вопросов;

с помощью педагогического работника формулировать цель, планировать изменения объекта, ситуации;

сравнивать несколько вариантов решения задачи, выбирать наиболее подходящий (на основе предложенных критериев);

проводить по предложенному плану опыт, несложное исследование по установлению особенностей объекта изучения и связей между объектами (часть целое, причина следствие);

формулировать выводы и подкреплять их доказательствами на основе результатов проведенного наблюдения (опыта, измерения, классификации, сравнения, исследования);

прогнозировать возможное развитие процессов, событий и их последствия в аналогичных или сходных ситуациях.

У обучающегося будут сформированы следующие умения работать с информацией как часть познавательных универсальных учебных действий:

выбирать источник получения информации;

согласно заданному алгоритму находить в предложенном источнике информацию, представленную в явном виде;

распознавать достоверную и недостоверную информацию самостоятельно или на основании предложенного педагогическим работником способа её проверки;

соблюдать с помощью взрослых (педагогических работников, родителей (законных представителей) несовершеннолетних обучающихся) правила информационной безопасности при поиске информации в сети Интернет;

анализировать и создавать текстовую, видео, графическую, звуковую, информацию в соответствии с учебной задачей;

самостоятельно создавать схемы, таблицы для представления информации.

У обучающегося будут сформированы следующие умения общения как часть коммуникативных универсальных учебных действий:

воспринимать и формулировать суждения, выражать эмоции в соответствии с целями и условиями общения в знакомой среде;

проявлять уважительное отношение к собеседнику, соблюдать правила ведения диалога и дискуссии;

признавать возможность существования разных точек зрения;

корректно и аргументированно высказывать своё мнение;

строить речевое высказывание в соответствии с поставленной задачей;

создавать устные и письменные тексты (описание, рассуждение, повествование);

готовить небольшие публичные выступления;

подбирать иллюстративный материал (рисунки, фото, плакаты) к тексту выступления.

У обучающегося будут сформированы следующие умения самоорганизации как части регулятивных универсальных учебных действий:

планировать действия по решению учебной задачи для получения результата;
выстраивать последовательность выбранных действий.

У обучающегося будут сформированы следующие умения самоконтроля как части регулятивных универсальных учебных действий:

устанавливать причины успеха/неудач учебной деятельности;
корректировать свои учебные действия для преодоления ошибок.

У обучающегося будут сформированы следующие умения совместной деятельности:

формулировать краткосрочные и долгосрочные цели (индивидуальные с учётом участия в коллективных задачах) в стандартной (типовой) ситуации на основе предложенного формата планирования, распределения промежуточных шагов и сроков;

принимать цель совместной деятельности, коллективно строить действия по её достижению: распределять роли, договариваться, обсуждать процесс и результат совместной работы;

проявлять готовность руководить, выполнять поручения, подчиняться;

ответственно выполнять свою часть работы;

оценивать свой вклад в общий результат;

выполнять совместные проектные задания с опорой на предложенные образцы.

Предметные результаты по учебному предмету «Иностранный (английский) язык» предметной области «Иностранный язык» должны быть ориентированы на применение знаний, умений и навыков в типичных учебных ситуациях и реальных жизненных условиях, отражать сформированность иноязычной коммуникативной компетенции на элементарном уровне в совокупности её составляющих – речевой, языковой, социокультурной, компенсаторной, метапредметной (учебно-познавательной).

К концу обучения во 2 классе обучающийся получит следующие предметные результаты по отдельным темам программы по иностранному (английскому) языку:

Коммуникативные умения.

Говорение:

вести разные виды диалогов (диалог этикетного характера, диалог-расспрос) в стандартных ситуациях неофициального общения, используя вербальные и/или зрительные

опоры в рамках изучаемой тематики с соблюдением норм речевого этикета, принятого в стране/странах изучаемого языка (не менее 3 реплик со стороны каждого собеседника);

создавать устные связные монологические высказывания объёмом не менее 3 фраз в рамках изучаемой тематики с опорой на картинки, фотографии и/или ключевые слова, вопросы.

Аудирование:

воспринимать на слух и понимать речь учителя и одноклассников;

воспринимать на слух и понимать учебные тексты, построенные на изученном языковом материале, с разной глубиной проникновения в их содержание в зависимости от поставленной коммуникативной задачи: с пониманием основного содержания, с пониманием запрашиваемой информации фактического характера, используя зрительные опоры и языковую догадку (время звучания текста/текстов для аудирования – до 40 секунд).

Смысловое чтение:

читать вслух учебные тексты объёмом до 60 слов, построенные на изученном языковом материале, с соблюдением правил чтения и соответствующей интонации, демонстрируя понимание прочитанного;

читать про себя и понимать учебные тексты, построенные на изученном языковом материале, с различной глубиной проникновения в их содержание в зависимости от поставленной коммуникативной задачи: с пониманием основного содержания, с пониманием запрашиваемой информации, используя зрительные опоры и языковую догадку (объём текста для чтения – до 80 слов).

Письмо:

заполнять простые формуляры, сообщая о себе основные сведения, в соответствии с нормами, принятыми в стране/странах изучаемого языка;

писать с опорой на образец короткие поздравления с праздниками (с днём рождения, Новым годом).

Языковые знания и навыки.

Фонетическая сторона речи:

знать буквы алфавита английского языка в правильной последовательности, фонетически корректно их озвучивать и графически корректно воспроизводить (полупечатное написание букв, буквосочетаний, слов);

применять правила чтения гласных в открытом и закрытом слоге в односложных словах, вычленять некоторые звукобуквенные сочетания при анализе знакомых слов; озвучивать транскрипционные знаки, отличать их от букв;

читать новые слова согласно основным правилам чтения;

различать на слух и правильно произносить слова и фразы/предложения с соблюдением их ритмико-интонационных особенностей.

Графика, орфография и пунктуация:

правильно писать изученные слова;

заполнять пропуски словами; дописывать предложения;

правильно расставлять знаки препинания (точка, вопросительный и восклицательный знаки в конце предложения) и использовать знак апострофа в сокращённых формах глагола-связки, вспомогательного и модального глаголов.

Лексическая сторона речи:

распознавать и употреблять в устной и письменной речи не менее 200 лексических единиц (слов, словосочетаний, речевых клише), обслуживающих ситуации общения в рамках тематики, предусмотренной на первом году обучения;

использовать языковую догадку в распознавании интернациональных слов.

Грамматическая сторона речи:

распознавать и употреблять в устной и письменной речи различные коммуникативные типы предложений: повествовательные (утвердительные, отрицательные), вопросительные (общий, специальный, вопросы), побудительные (в утвердительной форме);

распознавать и употреблять нераспространённые и распространённые простые предложения;

распознавать и употреблять в устной и письменной речи предложения с начальным It;

распознавать и употреблять в устной и письменной речи предложения с начальным There + to be в Present Simple Tense;

распознавать и употреблять в устной и письменной речи простые предложения с простым глагольным сказуемым (He speaks English.);

распознавать и употреблять в устной и письменной речи предложения с составным глагольным сказуемым (I want to dance. She can skate well.);

распознавать и употреблять в устной и письменной речи предложения с глаголом-связкой to be в Present Simple Tense в составе таких фраз, как I'm Dima, I'm eight. I'm fine. I'm sorry. It's... Is it.? What's ...?;

распознавать и употреблять в устной и письменной речи предложения с краткими глагольными формами;

распознавать и употреблять в устной и письменной речи повелительное наклонение: побудительные предложения в утвердительной форме (Come in, please.);

распознавать и употреблять в устной и письменной речи настоящее простое время (Present Simple Tense) в повествовательных (утвердительных и отрицательных) и вопросительных (общий и специальный вопрос) предложениях;

распознавать и употреблять в устной и письменной речи глагольную конструкцию have got (I've got ... Have you got ...?);

распознавать и употреблять в устной и письменной речи модальный глагол can/can't для выражения умения (I can ride a bike.) и отсутствия умения (I can't ride a bike.); can для получения разрешения (Can I go out?);

распознавать и употреблять в устной и письменной речи неопределённый, определённый и нулевой артикль с существительными (наиболее распространённые случаи употребления);

распознавать и употреблять в устной и письменной речи множественное число существительных, образованное по правилам и исключения: a pen – pens; a man – men;

распознавать и употреблять в устной и письменной речи личные и притяжательные местоимения;

распознавать и употреблять в устной и письменной речи указательные местоимения this – these;

распознавать и употреблять в устной и письменной речи количественные числительные (1–12);

распознавать и употреблять в устной и письменной речи вопросительные слова who, what, how, where, how many;

распознавать и употреблять в устной и письменной речи предлоги места on, in, near, under;

распознавать и употреблять в устной и письменной речи союзы and и but (при однородных членах).

Социокультурные знания и умения:

владеть отдельными социокультурными элементами речевого поведенческого этикета, принятыми в англоязычной среде, в некоторых ситуациях общения: приветствие, прощание, знакомство, выражение благодарности, извинение, поздравление с днём рождения, Новым годом, Рождеством;

знать названия родной страны и страны/стран изучаемого языка и их столиц.

К концу обучения в 3 классе обучающийся получит следующие предметные результаты по отдельным темам программы по иностранному (английскому) языку:

Коммуникативные умения.

Говорение:

вести разные виды диалогов (диалог этикетного характера, диалог-побуждение, диалог-расспрос) в стандартных ситуациях неофициального общения, с вербальными и/или зрительными опорами в рамках изучаемой тематики с соблюдением норм речевого этикета, принятого в стране/странах изучаемого языка (не менее 4 реплик со стороны каждого собеседника);

создавать устные связные монологические высказывания (описание; повествование/рассказ) в рамках изучаемой тематики объёмом не менее 4 фраз с вербальными и/или зрительными опорами;

передавать основное содержание прочитанного текста с вербальными и/или зрительными опорами (объём монологического высказывания – не менее 4 фраз).

Аудирование:

воспринимать на слух и понимать речь учителя и одноклассников вербально/невербально реагировать на услышанное;

воспринимать на слух и понимать учебные тексты, построенные на изученном языковом материале, с разной глубиной проникновения в их содержание в зависимости от поставленной коммуникативной задачи: с пониманием основного содержания, с пониманием запрашиваемой информации фактического характера, со зрительной опорой и с использованием языковой, в том числе контекстуальной, догадки (время звучания текста/текстов для аудирования – до 1 минуты).

Смысловое чтение:

читать вслух учебные тексты объёмом до 70 слов, построенные на изученном языковом материале, с соблюдением правил чтения и соответствующей интонацией, демонстрируя понимание прочитанного;

читать про себя и понимать учебные тексты, содержащие отдельные незнакомые слова, с различной глубиной проникновения в их содержание в зависимости от поставленной коммуникативной задачи: с пониманием основного содержания, с пониманием запрашиваемой информации, со зрительной опорой и без опоры, а также с использованием языковой, в том числе контекстуальной, догадки (объем текста/текстов для чтения – до 130 слов).

Письмо:

заполнять анкеты и формуляры с указанием личной информации: имя, фамилия, возраст, страна проживания, любимые занятия и т. д.;

писать с опорой на образец поздравления с днем рождения, Новым годом, Рождеством с выражением пожеланий;

создавать подписи к иллюстрациям с пояснением, что на них изображено.

Языковые знания и навыки.

Фонетическая сторона речи:

применять правила чтения гласных в третьем типе слога (гласная + r);

применять правила чтения сложных сочетаний букв (например, -tion, -ight) в односложных, двусложных и многосложных словах (international, night);

читать новые слова согласно основным правилам чтения;

различать на слух и правильно произносить слова и фразы/предложения с соблюдением их ритмико-интонационных особенностей.

Графика, орфография и пунктуация:

правильно писать изученные слова;

правильно расставлять знаки препинания (точка, вопросительный и восклицательный знаки в конце предложения, апостроф).

Лексическая сторона речи:

распознавать и употреблять в устной и письменной речи не менее 350 лексических единиц (слов, словосочетаний, речевых клише), включая 200 лексических единиц, освоенных на первом году обучения;

распознавать и образовывать родственные слова с использованием основных способов словообразования: аффиксации (суффиксы числительных -teen, -ty, -th) и словосложения (football, snowman).

Грамматическая сторона речи:

распознавать и употреблять в устной и письменной речи побудительные предложения в отрицательной форме (Don't talk, please.);

распознавать и употреблять в устной и письменной речи предложения с начальным There + to be в Past Simple Tense (There was a bridge across the river. There were mountains in the south.);

распознавать и употреблять в устной и письменной речи конструкции с глаголами на -ing: to like/enjoy doing something;

распознавать и употреблять в устной и письменной речи конструкцию I'd like to ...;

распознавать и употреблять в устной и письменной речи правильные и неправильные глаголы в Past Simple Tense в повествовательных (утвердительных и отрицательных) и вопросительных (общий и специальный вопрос) предложениях;

распознавать и употреблять в устной и письменной речи существительные в притяжательном падеже (Possessive Case);

распознавать и употреблять в устной и письменной речи слова, выражающие количество с исчисляемыми и неисчисляемыми существительными (much/many/a lot of);

распознавать и употреблять в устной и письменной речи наречия частотности usually, often;

распознавать и употреблять в устной и письменной речи личные местоимения в объектном падеже;

распознавать и употреблять в устной и письменной речи указательные местоимения that – those;

распознавать и употреблять в устной и письменной речи неопределённые местоимения some/any в повествовательных и вопросительных предложениях;

распознавать и употреблять в устной и письменной речи вопросительные слова when, whose, why;

распознавать и употреблять в устной и письменной речи количественные числительные (13–100);

распознавать и употреблять в устной и письменной речи порядковые числительные (1–30);

распознавать и употреблять в устной и письменной речи предлог направления движения to (We went to Moscow last year.);

распознавать и употреблять в устной и письменной речи предлоги места next to, in front of, behind;

распознавать и употреблять в устной и письменной речи предлоги времени: at, in, on в выражениях at 4 o'clock, in the morning, on Monday.

Социокультурные знания и умения:

владеть социокультурными элементами речевого поведенческого этикета, принятыми в англоязычной среде, в некоторых ситуациях общения (приветствие, прощание, знакомство, просьба, выражение благодарности, извинение, поздравление с днём рождения, Новым годом, Рождеством);

кратко представлять свою страну и страну/страны изучаемого языка на английском языке.

К концу обучения в 4 классе обучающийся получит следующие предметные результаты по отдельным темам программы по иностранному (английскому) языку:

Коммуникативные умения.

Говорение:

вести разные виды диалогов (диалог этикетного характера, диалог-побуждение, диалог-расспрос) на основе вербальных и/или зрительных опор с соблюдением норм речевого этикета, принятого в стране/странах изучаемого языка (не менее 4–5 реплик со стороны каждого собеседника);

вести диалог – разговор по телефону с опорой на картинки, фотографии и/или ключевые слова в стандартных ситуациях неофициального общения с соблюдением норм речевого этикета в объёме не менее 4–5 реплик со стороны каждого собеседника;

создавать устные связные монологические высказывания (описание, рассуждение; повествование/сообщение) с вербальными и/или зрительными опорами в рамках тематического содержания речи для 4 класса (объём монологического высказывания – не менее 4–5 фраз);

создавать устные связные монологические высказывания по образцу; выражать своё отношение к предмету речи;

передавать основное содержание прочитанного текста с вербальными и/или зрительными опорами в объёме не менее 4–5 фраз.

представлять результаты выполненной проектной работы, в том числе подбирая иллюстративный материал (рисунки, фото) к тексту выступления, в объёме не менее 4–5 фраз.

Аудирование:

воспринимать на слух и понимать речь учителя и одноклассников, вербально/невербально реагировать на услышанное;

воспринимать на слух и понимать учебные и адаптированные аутентичные тексты, построенные на изученном языковом материале, с разной глубиной проникновения в их содержание в зависимости от поставленной коммуникативной задачи: с пониманием основного содержания, с пониманием запрашиваемой информации фактического характера со зрительной опорой и с использованием языковой, в том числе контекстуальной, догадки (время звучания текста/текстов для аудирования – до 1 минуты).

Смысловое чтение:

читать вслух учебные тексты объёмом до 70 слов, построенные на изученном языковом материале, с соблюдением правил чтения и соответствующей интонацией, демонстрируя понимание прочитанного;

читать про себя тексты, содержащие отдельные незнакомые слова, с различной глубиной проникновения в их содержание в зависимости от поставленной коммуникативной задачи: с пониманием основного содержания, с пониманием запрашиваемой информации, со зрительной опорой и без опоры, с использованием языковой, в том числе контекстуальной, догадки (объём текста/текстов для чтения – до 160 слов;

прогнозировать содержание текста на основе заголовка;

читать про себя несплошные тексты (таблицы, диаграммы и т. д.) и понимать представленную в них информацию.

Письмо:

заполнять анкеты и формуляры с указанием личной информации: имя, фамилия, возраст, место жительства (страна проживания, город), любимые занятия и т. д.;

писать с опорой на образец поздравления с днем рождения, Новым годом, Рождеством с выражением пожеланий;

писать с опорой на образец электронное сообщение личного характера (объём сообщения – до 50 слов).

Языковые знания и навыки.

Фонетическая сторона речи:

читать новые слова согласно основным правилам чтения;

различать на слух и правильно произносить слова и фразы/предложения с соблюдением их ритмико-интонационных особенностей.

Графика, орфография и пунктуация:

правильно писать изученные слова; правильно расставлять знаки препинания (точка, вопросительный и восклицательный знаки в конце предложения, апостроф, запятая при перечислении).

Лексическая сторона речи:

распознавать и употреблять в устной и письменной речи не менее 500 лексических единиц (слов, словосочетаний, речевых клише), включая 350 лексических единиц, освоенных в предшествующие годы обучения;

распознавать и образовывать родственные слова с использованием основных способов словообразования: аффиксации (суффиксы -er/-or, -ist: teacher, actor, artist), словосложения (blackboard), конверсии (to play – a play).

Грамматическая сторона речи:

распознавать и употреблять в устной и письменной речи Present Continuous Tense в повествовательных (утвердительных и отрицательных), вопросительных (общий и специальный вопрос) предложениях;

распознавать и употреблять в устной и письменной речи конструкцию to be going to и Future Simple Tense для выражения будущего действия;

распознавать и употреблять в устной и письменной речи модальные глаголы долженствования must и have to;

распознавать и употреблять в устной и письменной речи отрицательное местоимение no;

распознавать и употреблять в устной и письменной речи степени сравнения прилагательных (формы, образованные по правилу и исключения: good – better – (the) best, bad – worse – (the) worst);

распознавать и употреблять в устной и письменной речи наречия времени;

распознавать и употреблять в устной и письменной речи обозначение даты и года; распознавать и употреблять в устной и письменной речи обозначение времени.

Социокультурные знания и умения:

владеть социокультурными элементами речевого поведенческого этикета, принятыми в англоязычной среде, в некоторых ситуациях общения (приветствие, прощание, знакомство,

выражение благодарности, извинение, поздравление с днём рождения, Новым годом, Рождеством);

знать названия родной страны и страны/стран изучаемого языка;

знать некоторых литературных персонажей;

знать небольшие произведения детского фольклора (рифмовки, песни);

кратко представлять свою страну на иностранном языке в рамках изучаемой тематики.

ТЕМАТИЧЕСКОЕ ПЛАНИРОВАНИЕ

2 КЛАСС

№ п/ п	Наименование разделов и тем программы	Количество часов			Электронные (цифровые) образовательные ресурсы
		Все го	Контрол ьные работы	Практиче ские работы	
Раздел 1. Мир моего «я»					
1.1	Приветствие\зна комство	3			https://rosuchebnik.ru/kompleks/rainbow/ audio/uchebnik2/
1.2	Моя семья	13			https://rosuchebnik.ru/kompleks/rainbow/ audio/uchebnik2/
1.3	Мой день рождения	4			https://rosuchebnik.ru/kompleks/rainbow/ audio/uchebnik2/
1.4	Моя любимая еда	5			https://rosuchebnik.ru/kompleks/rainbow/ audio/uchebnik2/
1.5	Обобщение и контроль	2	1		https://rosuchebnik.ru/kompleks/rainbow/ audio/uchebnik2/
Итого по разделу		27			
Раздел 2. Мир моих увлечений					
2.1	Мой любимый цвет, игрушка	7			https://rosuchebnik.ru/kompleks/rainbow/ audio/uchebnik2/
2.2	Любимые занятия	2			https://rosuchebnik.ru/kompleks/rainbow/ audio/uchebnik2/
2.3	Мой питомец	3			https://rosuchebnik.ru/kompleks/rainbow/ audio/uchebnik2/
2.4	Выходной день	3			https://rosuchebnik.ru/kompleks/rainbow/ audio/uchebnik2/
2.5	Обобщение и контроль	2	1		
Итого по разделу		17			

Раздел 3. Мир вокруг меня					
3.1	Моя школа	2			https://rosuchebnik.ru/kompleks/rainbow/audio/uchebnik2/
3.2	Мои друзья	2			https://rosuchebnik.ru/kompleks/rainbow/audio/uchebnik2/
3.3	Моя малая родина (город, село)	6			https://rosuchebnik.ru/kompleks/rainbow/audio/uchebnik2/
3.4	Обобщение и контроль	2	1		
Итого по разделу		12			
Раздел 4. Родная страна и страны изучаемого языка					
4.1	Названия родной страны и страны/стран изучаемого языка; их столиц	2			https://rosuchebnik.ru/kompleks/rainbow/audio/uchebnik2/
4.2	Произведения детского фольклора	1			https://rosuchebnik.ru/kompleks/rainbow/audio/uchebnik2/
4.3	Литературные персонажи детских книг	5			https://rosuchebnik.ru/kompleks/rainbow/audio/uchebnik2/
4.4	Праздники родной страны и страны/стран изучаемого языка	2			https://rosuchebnik.ru/kompleks/rainbow/audio/uchebnik2/
4.5	Обобщение и контроль	2	1		
Итого по разделу		12			
ОБЩЕЕ КОЛИЧЕСТВО ЧАСОВ ПО ПРОГРАММЕ		68	4	0	

3 КЛАСС

№ п/п	Наименование разделов и тем программы	Количество часов			Электронные (цифровые) образовательные ресурсы
		Всего	Контрольные работы	Практические работы	
Раздел 1. Мир моего «я»					
1.1	Моя семья	5			Библиотека ЦОК https://m.edsoo.ru/7f411518
1.2	Мой день рождения	2			Библиотека ЦОК https://m.edsoo.ru/7f411518
1.3	Моя любимая еда	4			Библиотека ЦОК https://m.edsoo.ru/7f411518
1.4	Мой день (распорядок дня)	2			Библиотека ЦОК https://m.edsoo.ru/7f411518
1.5	Обобщение и контроль	2	1		Библиотека ЦОК https://m.edsoo.ru/7f411518
Итого по разделу		15			
Раздел 2. Мир моих увлечений					
2.1	Любимая игрушка, игра	3			Библиотека ЦОК https://m.edsoo.ru/7f411518
2.2	Мой питомец	2			Библиотека ЦОК https://m.edsoo.ru/7f411518
2.3	Любимые занятия	5			Библиотека ЦОК https://m.edsoo.ru/7f411518
2.4	Любимая сказка	5			Библиотека ЦОК https://m.edsoo.ru/7f411518
2.5	Выходной день	3			Библиотека ЦОК https://m.edsoo.ru/7f411518

2.6	Каникулы	3			Библиотека ЦОК https://m.edsoo.ru/7f411518
2.7	Обобщение и контроль	2	1		Библиотека ЦОК https://m.edsoo.ru/7f411518
Итого по разделу		23			
Раздел 3. Мир вокруг меня					
3.1	Моя комната (квартира, дом)	4			Библиотека ЦОК https://m.edsoo.ru/7f411518
3.2	Моя школа	4			Библиотека ЦОК https://m.edsoo.ru/7f411518
3.3	Мои друзья	2			Библиотека ЦОК https://m.edsoo.ru/7f411518
3.4	Моя малая родина (город, село)	2			Библиотека ЦОК https://m.edsoo.ru/7f411518
3.5	Дикие и домашние животные	3			Библиотека ЦОК https://m.edsoo.ru/7f411518
3.6	Погода	1			Библиотека ЦОК https://m.edsoo.ru/7f411518
3.7	Времена года (месяцы)	1			Библиотека ЦОК https://m.edsoo.ru/7f411518
3.8	Обобщение и контроль	2	1		Библиотека ЦОК https://m.edsoo.ru/7f411518
Итого по разделу		19			
Раздел 4. Родная страна и страны изучаемого языка					
4.1	Россия и страна/страны изучаемого языка. Их столицы, достопримечательности и интересные факты	6			Библиотека ЦОК https://m.edsoo.ru/7f411518
4.2	Произведения детского фольклора и литературные персонажи детских книг	1			Библиотека ЦОК https://m.edsoo.ru/7f411518

4.3	Праздники родной страны и стран изучаемого языка	2			Библиотека ЦОК https://m.edsoo.ru/7f411518
4.4	Обобщение и контроль	2	1		Библиотека ЦОК https://m.edsoo.ru/7f411518
Итого по разделу		11			
ОБЩЕЕ КОЛИЧЕСТВО ЧАСОВ ПО ПРОГРАММЕ		68	4	0	

4 КЛАСС

№ п/п	Наименование разделов и тем программы	Количество часов			Электронные (цифровые) образовательные ресурсы
		Всего	Контрольные работы	Практические работы	
Раздел 1. Мир моего «я»					
1.1	Моя семья	3			Библиотека ЦОК https://m.edsoo.ru/7f412652
1.2	Мой день рождения	3			Библиотека ЦОК https://m.edsoo.ru/7f412652
1.3	Моя любимая еда	4			Библиотека ЦОК https://m.edsoo.ru/7f412652
1.4	Мой день (распорядок дня, домашние обязанности)	3			Библиотека ЦОК https://m.edsoo.ru/7f412652
1.5	Обобщение и контроль	2	1		Библиотека ЦОК https://m.edsoo.ru/7f412652
Итого по разделу		15			
Раздел 2. Мир моих увлечений					
2.1	Любимая игрушка, игра	1			Библиотека ЦОК https://m.edsoo.ru/7f412652

2.2	Мой питомец	2			Библиотека ЦОК https://m.edsoo.ru/7f412652
2.3	Любимые занятия. Занятия спортом	4			Библиотека ЦОК https://m.edsoo.ru/7f412652
2.4	Любимая сказка/история/рассказ	3			Библиотека ЦОК https://m.edsoo.ru/7f412652
2.5	Выходной день	3			Библиотека ЦОК https://m.edsoo.ru/7f412652
2.6	Каникулы	2			Библиотека ЦОК https://m.edsoo.ru/7f412652
2.7	Обобщение и контроль	2	1		Библиотека ЦОК https://m.edsoo.ru/7f412652
Итого по разделу		17			
Раздел 3. Мир вокруг меня					
3.1	Моя комната (квартира, дом), предметы мебели и интерьера	2			Библиотека ЦОК https://m.edsoo.ru/7f412652
3.2	Моя школа, любимые учебные предметы	4			Библиотека ЦОК https://m.edsoo.ru/7f412652
3.3	Мои друзья, их внешность и черты характера	2			Библиотека ЦОК https://m.edsoo.ru/7f412652
3.4	Моя малая родина	3			Библиотека ЦОК https://m.edsoo.ru/7f412652
3.5	Путешествия	2			Библиотека ЦОК https://m.edsoo.ru/7f412652
3.6	Дикие и домашние животные	4			Библиотека ЦОК https://m.edsoo.ru/7f412652
3.7	Погода. Времена года (месяцы)	2			Библиотека ЦОК https://m.edsoo.ru/7f412652
3.8	Покупки	2			Библиотека ЦОК

					https://m.edsoo.ru/7f412652
3.9	Обобщение и контроль	2	1		Библиотека ЦОК https://m.edsoo.ru/7f412652
Итого по разделу		23			
Раздел 4. Родная страна и страны изучаемого языка					
4.1	Россия и страна/страны изучаемого языка, основные достопримечательности и интересные факты	4			Библиотека ЦОК https://m.edsoo.ru/7f412652
4.2	Произведения детского фольклора. Литературные персонажи детских книг	5			Библиотека ЦОК https://m.edsoo.ru/7f412652
4.3	Праздники родной страны и стран изучаемого языка	2			Библиотека ЦОК https://m.edsoo.ru/7f412652
4.4	Обобщение и контроль	2	1		Библиотека ЦОК https://m.edsoo.ru/7f412652
Итого по разделу		13			
ОБЩЕЕ КОЛИЧЕСТВО ЧАСОВ ПО ПРОГРАММЕ		68	4	0	

ПОУРОЧНОЕ ПЛАНИРОВАНИЕ

2 КЛАСС

№ п/п	Тема урока	Количество часов			Дата изучения	Электронные цифровые образовательные ресурсы
		Всего	Контрольные работы	Практические работы		
1	Знакомство (приветствие и прощание)	1			05.09.2023	https://resh.edu.ru/subject/11/2/
2	Знакомство (как тебя зовут?)	1			07.09.2023	https://resh.edu.ru/subject/11/2/

3	Знакомство (как у тебя дела?)	1			12.09.2023	https://resh.edu.ru/subject/11/2/
4	Моя семья (представляем свою семью)	1			14.09.2023	https://resh.edu.ru/subject/11/2/
5	Моя семья (члены семьи, этикет знакомства)	1			19.09.2023	https://resh.edu.ru/subject/11/2/
6	Моя семья (описание родственников: внешность)	1			21.09.2023	https://resh.edu.ru/subject/11/2/
7	Моя семья (описание родственников: характер)	1			26.09.2023	https://resh.edu.ru/subject/11/2/
8	Моя семья (наши увлечения)	1			28.09.2023	https://resh.edu.ru/subject/11/2/
9	Моя семья (знакомство с семьёй друга)	1			03.10.2023	https://resh.edu.ru/subject/11/2/
10	Мой дом/квартира (предметы интерьера)	1			05.10.2023	https://resh.edu.ru/subject/11/2/
11	Мой дом/квартира (названия комнат)	1			10.10.2023	https://resh.edu.ru/subject/11/2/
12	Мой дом/квартира (мое любимое место в доме)	1			12.10.2023	https://resh.edu.ru/subject/11/2/
13	Мой дом/квартира (расположение предметов в доме/квартире)	1			17.10.2023	https://resh.edu.ru/subject/11/2/
14	Мой дом/квартира (описание дома, квартиры)	1			19.10.2023	https://resh.edu.ru/subject/11/2/
15	Мой дом/квартира (дом, квартира мечты)	1			24.10.2023	https://resh.edu.ru/subject/11/2/
16	Мой дом/квартира (моя комната)	1			26.10.2023	https://resh.edu.ru/subject/11/2/
17	Мой день рождения (сколько тебе лет?)	1			07.11.2023	https://resh.edu.ru/subject/11/2/

18	Мой день рождения (идеи для праздника)	1			09.11.2023	https://resh.edu.ru/subject/11/2/
19	День рождения моего друга (пишем поздравительную открытку)	1			14.11.2023	https://resh.edu.ru/subject/11/2/
20	День рождения (подарки)	1			16.11.2023	https://resh.edu.ru/subject/11/2/
21	Моя любимая еда	1			21.11.2023	https://resh.edu.ru/subject/11/2/
22	Любимая еда моей семьи	1			23.11.2023	https://resh.edu.ru/subject/11/2/
23	Популярная еда в России	1			28.11.2023	https://resh.edu.ru/subject/11/2/
24	Любимая еда на праздниках. День рождения и Новый Год	1			30.11.2023	https://resh.edu.ru/subject/11/2/
25	Любимая еда моих друзей	1			05.12.2023	https://resh.edu.ru/subject/11/2/
26	Обобщение по теме «Мир моего "я"»	1			07.12.2023	https://resh.edu.ru/subject/11/2/
27	Контрольная работа по теме «Мир моего "я"»	1	1		12.12.2023	https://resh.edu.ru/subject/11/2/
28	Мой любимый цвет	1			14.12.2023	https://resh.edu.ru/subject/11/2/
29	Мои любимые игрушки	1			19.12.2023	https://resh.edu.ru/subject/11/2/
30	Любимые игрушки моей семьи	1			21.12.2023	https://resh.edu.ru/subject/11/2/
31	Мои любимые игрушки (описание)	1			26.12.2023	https://resh.edu.ru/subject/11/2/
32	Игрушки моих друзей и	1			28.12.2023	https://resh.edu.ru/subject/11/2/

	одноклассников					
33	Игрушки детей из разных стран	1			09.01.2024	https://resh.edu.ru/subject/11/2/
34	Игрушки (отгадай по описанию)	1			11.01.2024	https://resh.edu.ru/subject/11/2/
35	Любимые занятия (что я умею и люблю делать)	1			16.01.2024	https://resh.edu.ru/subject/11/2/
36	Любимые занятия	1			18.01.2024	https://resh.edu.ru/subject/11/2/
37	Мой питомец (описание)	1			23.01.2024	https://resh.edu.ru/subject/11/2/
38	Мой питомец (любимые занятия)	1			25.01.2024	https://resh.edu.ru/subject/11/2/
39	Питомец моего друга	1			30.01.2024	https://resh.edu.ru/subject/11/2/
40	Выходной день с семьёй	1			01.02.2024	https://resh.edu.ru/subject/11/2/
41	Идеи для выходного дня	1			06.02.2024	https://resh.edu.ru/subject/11/2/
42	Летний отдых моей мечты	1			08.02.2024	https://resh.edu.ru/subject/11/2/
43	Обобщение по теме «Мир моих увлечений»	1			13.02.2024	https://resh.edu.ru/subject/11/2/
44	Контрольная работа по теме «Мир моих увлечений»	1	1		15.02.2024	https://resh.edu.ru/subject/11/2/
45	Моя школа (школьные принадлежности)	1			20.02.2024	https://resh.edu.ru/subject/11/2/
46	Моя школа (мои любимые предметы)	1			22.02.2024	https://resh.edu.ru/subject/11/2/
47	Мои друзья (имя, возраст, страна,	1			27.02.2024	https://resh.edu.ru/subject/11/2/

	город)					
48	Мои друзья (выходные с другом)	1			29.02.2024	https://resh.edu.ru/subject/11/2/
49	Моя малая родина: город/село (отдыхаем с семьёй)	1			05.03.2024	https://resh.edu.ru/subject/11/2/
50	Моя малая Родина: город/село (традиционная еда)	1			07.03.2024	https://resh.edu.ru/subject/11/2/
51	Времена года	1			12.03.2024	https://resh.edu.ru/subject/11/2/
52	Любимое время года	1			14.03.2024	https://resh.edu.ru/subject/11/2/
53	Любимое время года моих одноклассников	1			19.03.2024	https://resh.edu.ru/subject/11/2/
54	Одеваемся по погоде	1			21.03.2024	https://resh.edu.ru/subject/11/2/
55	Обобщение по теме «Мир вокруг меня»	1			04.04.2024	https://resh.edu.ru/subject/11/2/
56	Контрольная работа по теме «Мир вокруг меня»	1	1		09.04.2024	https://resh.edu.ru/subject/11/2/
57	Родная страна и страны изучаемого языка (столицы, Москва – столица России, Лондон – столица Великобритании)	1			11.04.2024	https://resh.edu.ru/subject/11/2/
58	Страны изучаемого языка (Великобритания)	1			16.04.2024	https://resh.edu.ru/subject/11/2/
59	Детский фольклор (сказки и песни)	1			18.04.2024	https://resh.edu.ru/subject/11/2/
60	Моя любимая сказка (знакомство со сказкой)	1			23.04.2024	https://resh.edu.ru/subject/11/2/
61	Моя любимая сказка (знакомство с	1			25.04.2024	https://resh.edu.ru/subject/11/2/

	персонажами)					
62	Моя любимая сказка (описание характера персонажей)	1			30.04.2024	https://resh.edu.ru/subject/11/2/
63	Моя любимая сказка (описание внешнего вида персонажей)	1			07.05.2024	https://resh.edu.ru/subject/11/2/
64	Моя любимая сказка (главный герой)	1			14.05.2024	https://resh.edu.ru/subject/11/2/
65	Праздники родной страны (Новый год, Рождество)	1			16.05.2024	https://resh.edu.ru/subject/11/2/
66	Праздники страны изучаемого языка (Рождество и Новый год в Великобритании)	1			21.05.2024	https://resh.edu.ru/subject/11/2/
67	Промежуточная аттестация.Итоговая контрольная работа.	1	1		23.05.2024	https://resh.edu.ru/subject/11/2/
68	Обобщение по теме «Родная страна и страны изучаемого языка»	1			28.05.2024	https://resh.edu.ru/subject/11/2/
ОБЩЕЕ КОЛИЧЕСТВО ЧАСОВ ПО ПРОГРАММЕ		68	4	0		

3 КЛАСС

№ п/п	Тема урока	Количество часов			Дата изучения	Электронные цифровые образовательные ресурсы
		Всего	Контрольные работы	Практические работы		
1	Моя семья (рассказ о своей семье)	1			04.09.2023	Библиотека ЦОК https://m.edsoo.ru/7f445692
2	Моя семья/мои родственники (внешность)	1			06.09.2023	Библиотека ЦОК https://m.edsoo.ru/7f44594e

3	Моя семья/мои родственники (увлечения)	1			11.09.2023	
4	Моя семья (родословная семьи)	1			13.09.2023	
5	Моя семья (моё детство)	1			18.09.2023	
6	Мой день рождения (идеи для подарков)	1			20.09.2023	Библиотека ЦОК https://m.edsoo.ru/7f4465b0
7	День рождения моего друга (поздравительная открытка)	1			25.09.2023	Библиотека ЦОК https://m.edsoo.ru/7f446b1e
8	Моя любимая еда	1			27.09.2023	Библиотека ЦОК https://m.edsoo.ru/7f445dcc
9	Любимая еда моих друзей и одноклассников	1			02.10.2023	Библиотека ЦОК https://m.edsoo.ru/7f446416
10	Мой школьный обед	1			04.10.2023	
11	Любимая еда в моей семье	1			09.10.2023	Библиотека ЦОК https://m.edsoo.ru/7f446272
12	Мой распорядок дня (будний день)	1			11.10.2023	Библиотека ЦОК https://m.edsoo.ru/7f44741a
13	Мой распорядок дня (выходной день)	1			16.10.2023	Библиотека ЦОК https://m.edsoo.ru/7f446fd8
14	Обобщение по теме «Мир моего "я"»	1			18.10.2023	Библиотека ЦОК https://m.edsoo.ru/7f447942
15	Контрольная работа по теме «Мир моего "я"»	1	1		23.10.2023	Библиотека ЦОК https://m.edsoo.ru/7f447942
16	Мои любимые игрушки	1			25.10.2023	Библиотека ЦОК https://m.edsoo.ru/7f447ae6
17	Мои любимые игры и соревнования	1			06.11.2023	Библиотека ЦОК https://m.edsoo.ru/7f447ea6

18	Любимые игры и игрушки моих друзей	1			08.11.2023	Библиотека ЦОК https://m.edsoo.ru/7f44807c
19	Мой питомец	1			13.11.2023	Библиотека ЦОК https://m.edsoo.ru/7f448202
20	Питомцы моих друзей	1			15.11.2023	Библиотека ЦОК https://m.edsoo.ru/7f44852c
21	Мои увлечения	1			20.11.2023	Библиотека ЦОК https://m.edsoo.ru/7f448996
22	Увлечения моих друзей	1			22.11.2023	Библиотека ЦОК https://m.edsoo.ru/7f448d10
23	Что люблю делать я и мои друзья	1			27.11.2023	Библиотека ЦОК https://m.edsoo.ru/7f448d10
24	Любимые занятия (отгадай по описанию)	1			29.11.2023	
25	Любимые мультфильмы	1			04.12.2023	
26	Моя любимая сказка (рассказ о любимой сказке)	1			06.12.2023	Библиотека ЦОК https://m.edsoo.ru/7f4494b8
27	Моя любимая сказка (описание главного героя: внешность)	1			11.12.2023	Библиотека ЦОК https://m.edsoo.ru/7f44ce6a
28	Моя любимая сказка (описание главного героя: характер)	1			13.12.2023	
29	Любимые сказки моих друзей	1			18.12.2023	
30	Любимые сказки детей в России и других странах	1			20.12.2023	Библиотека ЦОК https://m.edsoo.ru/7f44d158
31	Выходной день с моей семьей (в парке)	1			25.12.2023	Библиотека ЦОК https://m.edsoo.ru/7f448eb4
32	Выходной день с моей семьей (в театре)	1			27.12.2023	

33	Как я и мои друзья провели выходной день	1			10.01.2024	
34	Мои любимые занятия в каникулы	1			15.01.2024	Библиотека ЦОК https://m.edsoo.ru/7f448eb4
35	Каникулы с моей семьей	1			17.01.2024	Библиотека ЦОК https://m.edsoo.ru/7f44930a
36	Как провели каникулы мои друзья	1			22.01.2024	Библиотека ЦОК https://m.edsoo.ru/7f44930a
37	Обобщение по теме «Мир моих увлечений»	1			24.01.2024	Библиотека ЦОК https://m.edsoo.ru/7f449666
38	Контроль по теме «Мир моих увлечений»	1	1		29.01.2024	Библиотека ЦОК https://m.edsoo.ru/7f449666
39	Моя квартира/дом (комнаты в моей квартире)	1			31.01.2024	Библиотека ЦОК https://m.edsoo.ru/7f449800
40	Моя квартира/дом (предметы интерьера)	1			05.02.2024	Библиотека ЦОК https://m.edsoo.ru/7f4499a4
41	Моя квартира/дом (описание дома)	1			07.02.2024	Библиотека ЦОК https://m.edsoo.ru/7f449c6a
42	Моя комната	1			12.02.2024	
43	Моя школа (школьные принадлежности)	1			14.02.2024	Библиотека ЦОК https://m.edsoo.ru/7f449e22
44	Моя школа (любимые предметы)	1			19.02.2024	Библиотека ЦОК https://m.edsoo.ru/7f449fc6
45	Моя школа (правила поведения)	1			21.02.2024	Библиотека ЦОК https://m.edsoo.ru/7f44a19c
46	Моя школа (мои одноклассники)	1			26.02.2024	Библиотека ЦОК https://m.edsoo.ru/7f44a570
47	Мои друзья (представляем друга одноклассникам)	1			28.02.2024	Библиотека ЦОК https://m.edsoo.ru/7f44a778

48	Мои друзья (совместные занятия после уроков, игры, кружки)	1			04.03.2024	Библиотека ЦОК https://m.edsoo.ru/7f44a930
49	Моя малая родина (достопримечательности, интересные места для посещения)	1			06.03.2024	Библиотека ЦОК https://m.edsoo.ru/7f44bb96
50	Моя малая родина (что было в моём городе/селе раньше)	1			11.03.2024	Библиотека ЦОК https://m.edsoo.ru/7f44bd6c
51	Дикие и домашние животные (разные виды)	1			13.03.2024	Библиотека ЦОК https://m.edsoo.ru/7f44aae8
52	Дикие и домашние животные (описание внешности)	1			18.03.2024	Библиотека ЦОК https://m.edsoo.ru/7f44ac8c
53	Дикие и домашние животные (что они умеют)	1			20.03.2024	Библиотека ЦОК https://m.edsoo.ru/7f44ae44
54	Погода	1			03.04.2024	Библиотека ЦОК https://m.edsoo.ru/7f44b344
55	Времена года: месяцы	1			08.04.2024	Библиотека ЦОК https://m.edsoo.ru/7f44b6aa
56	Обобщение по теме «Мир вокруг меня»	1			10.04.2024	Библиотека ЦОК https://m.edsoo.ru/7f44c0b4
57	Контроль по теме «Мир вокруг меня»	1	1		15.04.2024	Библиотека ЦОК https://m.edsoo.ru/7f44c0b4
58	Моя родная страна	1			17.04.2024	
59	Родная страна (главные достопримечательности и интересные факты)	1			22.04.2024	Библиотека ЦОК https://m.edsoo.ru/7f44c276
60	Страны изучаемого языка (столица, достопримечательности – Великобритания)	1			24.04.2024	Библиотека ЦОК https://m.edsoo.ru/7f44c5fa
61	Страны изучаемого языка (интересные факты – Великобритания)	1			29.04.2024	Библиотека ЦОК https://m.edsoo.ru/7f44c7e4
62	Страны изучаемого языка (столица,	1				Библиотека ЦОК

	достопримечательности, интересные факты – США)				06.05.2024	https://m.edsoo.ru/7f44cab4
63	Страны изучаемого языка (интересные факты – Австралия)	1			08.05.2024	Библиотека ЦОК https://m.edsoo.ru/7f44cc80
64	Литературные персонажи детских книг (рассказы о своем любимом персонаже)	1			13.05.2024	Библиотека ЦОК https://m.edsoo.ru/7f44d3d8
65	Праздники родной страны	1			15.05.2024	Библиотека ЦОК https://m.edsoo.ru/7f44d8f6
66	Праздники стран изучаемого языка	1			20.05.2024	Библиотека ЦОК https://m.edsoo.ru/7f44dc70
67	Промежуточная аттестация. Итоговая контрольная работа.	1	1		22.05.2024	Библиотека ЦОК https://m.edsoo.ru/7f44e5a8
68	Обобщение по теме «Родная страна и страны изучаемого языка»	1			29.05.2024	Библиотека ЦОК https://m.edsoo.ru/7f44e5a8
ОБЩЕЕ КОЛИЧЕСТВО ЧАСОВ ПО ПРОГРАММЕ		68	4	0		

4 КЛАСС

№ п/п	Тема урока	Количество часов			Дата изучения	Электронные цифровые образовательные ресурсы
		Всего	Контрольные работы	Практические работы		
1	Моя семья (члены семьи)	1			05.09.2023	Библиотека ЦОК https://m.edsoo.ru/7f44e832
2	Моя семья (описание внешности)	1			06.09.2023	Библиотека ЦОК https://m.edsoo.ru/7f44ef8a
3	Моя семья (описание характера)	1			12.09.2023	
4	Мой день рождения, подарки (идеи для	1				Библиотека ЦОК

	подарков)				13.09.2023	https://m.edsoo.ru/7f44f7e6
5	Мой день рождения, подарки (где и как провести день рождения)	1			19.09.2023	Библиотека ЦОК https://m.edsoo.ru/7f44fa5c
6	Мой день рождения (приглашение друга на день рождения)	1			20.09.2023	Библиотека ЦОК https://m.edsoo.ru/7f45002e
7	Моя любимая еда (виды продуктов)	1			26.09.2023	Библиотека ЦОК https://m.edsoo.ru/7f4501b4
8	Моя любимая еда (продукты в магазине)	1			27.09.2023	Библиотека ЦОК https://m.edsoo.ru/7f450330
9	Моя любимая еда (правила поведения за столом)	1			03.10.2023	
10	Моя любимая еда (здоровое питание)	1			04.10.2023	
11	Мой день (домашние обязанности)	1			10.10.2023	Библиотека ЦОК https://m.edsoo.ru/7f451258
12	Мой день (распорядок дня)	1			11.10.2023	Библиотека ЦОК https://m.edsoo.ru/7f450a56
13	Мой день (выходной день)	1			17.10.2023	Библиотека ЦОК https://m.edsoo.ru/7f450bdc
14	Обобщение по теме «Мир моего "я"»	1			18.10.2023	Библиотека ЦОК https://m.edsoo.ru/7f451406
15	Контрольная работа по теме «Мир моего "я"»	1	1		24.10.2023	Библиотека ЦОК https://m.edsoo.ru/7f451406
16	Любимая игрушка, игра (выбираем подарок другу/однокласснику)	1			25.10.2023	Библиотека ЦОК https://m.edsoo.ru/7f451816
17	Мой питомец (чем он питается?)	1			01.11.2023	Библиотека ЦОК https://m.edsoo.ru/7f451bb8
18	Мой питомец (описание)	1			07.11.2023	Библиотека ЦОК https://m.edsoo.ru/7f451dac
19	Любимые занятия (мои увлечения)	1				

					08.11.2023	
20	Любимые занятия (увлечения моих одноклассников)	1			14.11.2023	
21	Любимые занятия (как я провёл день)	1			15.11.2023	
22	Занятия спортом (виды спорта)	1			21.11.2023	Библиотека ЦОК https://m.edsoo.ru/7f451f46
23	Любимая сказка/история/рассказ (описание любимой сказки)	1			22.11.2023	Библиотека ЦОК https://m.edsoo.ru/7f45241e
24	Любимая сказка/история/рассказ (чему нас учат сказки)	1			28.11.2023	Библиотека ЦОК https://m.edsoo.ru/7f4526b2
25	Любимый сказка (описание персонажей)	1			29.11.2023	Библиотека ЦОК https://m.edsoo.ru/7f45284c
26	Выходной день (занятия в свободное время)	1			05.12.2023	Библиотека ЦОК https://m.edsoo.ru/7f4529e6
27	Выходной день (планы на выходной день)	1			06.12.2023	Библиотека ЦОК https://m.edsoo.ru/7f452c8e
28	Выходной день (куда можно сходить)	1			12.12.2023	Библиотека ЦОК https://m.edsoo.ru/7f4530bc
29	Каникулы с семьей (куда поехать на каникулы)	1			13.12.2023	Библиотека ЦОК https://m.edsoo.ru/7f4529e6
30	Каникулы (каким спортом можно заняться)	1			19.12.2023	Библиотека ЦОК https://m.edsoo.ru/7f452108
31	Обобщение по теме «Мир моих увлечений»	1	1		20.12.2023	Библиотека ЦОК https://m.edsoo.ru/7f45327e
32	Контрольная работа по теме «Мир моих увлечений»	1			26.12.2023	Библиотека ЦОК https://m.edsoo.ru/7f45327e
33	Моя комната (что есть в моей комнате)	1			27.12.2023	Библиотека ЦОК https://m.edsoo.ru/7f453422
34	Мой дом (местоположение)	1				Библиотека ЦОК

					09.01.2024	https://m.edsoo.ru/7f4535da
35	Моя школа (мой школьный день)	1			10.01.2024	Библиотека ЦОК https://m.edsoo.ru/8350fe8e
36	Моя школа (кем мечтают стать мои одноклассники)	1			16.01.2024	
37	Моя школа (любимые учебные предметы)	1			17.01.2024	Библиотека ЦОК https://m.edsoo.ru/8350ffec
38	Моя школа (проводим время с одноклассниками)	1			23.01.2024	
39	Мои друзья (описание внешности)	1			24.01.2024	Библиотека ЦОК https://m.edsoo.ru/8351026c
40	Мои друзья (описание характера, увлечений)	1			30.01.2024	Библиотека ЦОК https://m.edsoo.ru/835103d4
41	Моя малая родина (город/ село). (профессии)	1			31.01.2024	Библиотека ЦОК https://m.edsoo.ru/83512080
42	Моя малая родина (места для отдыха)	1			06.02.2024	Библиотека ЦОК https://m.edsoo.ru/835121d4
43	Моя малая родина (праздники)	1			07.02.2024	Библиотека ЦОК https://m.edsoo.ru/8351230a
44	Путешествия (собираемся в дорогу)	1			13.02.2024	Библиотека ЦОК https://m.edsoo.ru/83512472
45	Путешествия (идеи для семейного отдыха)	1			14.02.2024	Библиотека ЦОК https://m.edsoo.ru/83512648
46	Дикие животные (животные в зоопарке/заповеднике)	1			20.02.2024	Библиотека ЦОК https://m.edsoo.ru/835113b0
47	Дикие и домашние животные (интересные факты)	1			21.02.2024	Библиотека ЦОК https://m.edsoo.ru/83511568
48	Дикие животные (места их обитания)	1			27.02.2024	
49	Дикие и домашние животные (чем они	1				

	питаются)				28.02.2024	
50	Погода в разных частях мира	1			05.03.2024	Библиотека ЦОК https://m.edsoo.ru/8351109a
51	Времена года (месяцы)	1			06.03.2024	Библиотека ЦОК https://m.edsoo.ru/83510eb0
52	Покупки (поход в магазин: продукты, книги)	1			12.03.2024	Библиотека ЦОК https://m.edsoo.ru/835116ee
53	Покупки (поход в магазин с семьей: одежда, обувь)	1			13.03.2024	Библиотека ЦОК https://m.edsoo.ru/83511a40
54	Обобщение по теме «Мир вокруг меня»	1			19.03.2024	Библиотека ЦОК https://m.edsoo.ru/83511edc
55	Контрольная работа по теме «Мир вокруг меня»	1	1		20.03.2024	Библиотека ЦОК https://m.edsoo.ru/83511edc
56	Родная страна (столица, достопримечательности)	1			03.04.2024	Библиотека ЦОК https://m.edsoo.ru/835131d8
57	Родная страна (интересные факты: традиционные угощения)	1			09.04.2024	Библиотека ЦОК https://m.edsoo.ru/83513426
58	Родная страна и страны изучаемого языка (столицы, основные достопримечательности: праздники)	1			10.04.2024	Библиотека ЦОК https://m.edsoo.ru/8351394e
59	Родная страна и страны изучаемого языка (столицы, основные достопримечательности, интересные факты, популярные сувениры)	1			16.04.2024	Библиотека ЦОК https://m.edsoo.ru/835135de
60	Родная страна и страны изучаемого языка (произведения детского фольклора)	1			17.04.2024	Библиотека ЦОК https://m.edsoo.ru/7f4526b2
61	Родная страна и страны изучаемого языка (сказки)	1			23.04.2024	Библиотека ЦОК https://m.edsoo.ru/7f45241e
62	Родная страна и страны изучаемого языка (описание внешности литературных	1			24.04.2024	Библиотека ЦОК https://m.edsoo.ru/83513af2

	героев)					
63	Родная страна и страны изучаемого языка (описание характера литературных героев)	1			30.04.2024	Библиотека ЦОК https://m.edsoo.ru/835137aa
64	Родная страна и страны изучаемого языка (популярная еда в разных странах)	1			07.05.2024	
65	Родная страна и страны изучаемого языка (праздники и традиции России)	1			08.05.2024	Библиотека ЦОК https://m.edsoo.ru/83513c50
66	Родная страна и страны изучаемого языка (праздники и традиции стран изучаемого языка)	1			14.05.2024	Библиотека ЦОК https://m.edsoo.ru/835149fc
67	Промежуточная аттестация. Итоговая контрольная работа.	1	1		15.05.2024	Библиотека ЦОК https://m.edsoo.ru/83514baa
68	Обобщение по теме «Родная страна и страны изучаемого языка»	1			21.05.2024	Библиотека ЦОК https://m.edsoo.ru/83514baa
ОБЩЕЕ КОЛИЧЕСТВО ЧАСОВ ПО ПРОГРАММЕ		68	4	0		

Федеральная рабочая программа по учебному предмету «Математика».

Федеральная рабочая программа по учебному предмету «Математика» (предметная область «Математика и информатика») (далее соответственно – программа по математике, математика) МОБУ «Судьбодаровская СОШ» включает пояснительную записку, содержание обучения, планируемые результаты освоения программы по математике.

Пояснительная записка отражает общие цели и задачи изучения учебного предмета, характеристику психологических предпосылок к его изучению обучающимися, место в структуре учебного плана, а также подходы к отбору содержания и планируемым результатам.

Содержание обучения раскрывает содержательные линии, которые предлагаются для обязательного изучения в каждом классе на уровне начального общего образования. Содержание обучения в каждом классе завершается перечнем универсальных учебных действий (познавательных, коммуникативных и регулятивных), которые возможно формировать средствами математики с учётом возрастных особенностей обучающихся на уровне начального общего образования.

Планируемые результаты освоения программы по математике включают личностные, метапредметные результаты за весь период обучения на уровне начального общего образования, а также предметные достижения обучающегося за каждый год обучения.

Пояснительная записка.

Программа по математике на уровне начального общего образования составлена на основе требований к результатам освоения программы начального общего образования ФГОС НОО, а также ориентирована на целевые приоритеты духовно-нравственного развития, воспитания и социализации обучающихся, сформулированные в федеральной программе воспитания.

В начальной школе изучение математики имеет особое значение в развитии обучающегося. Приобретённые им знания, опыт выполнения предметных и универсальных действий на математическом материале, первоначальное овладение математическим языком станут фундаментом обучения на уровне основного общего образования, а также будут востребованы в жизни. Изучение математики в начальной школе направлено на достижение следующих образовательных, развивающих целей, а также целей воспитания:

освоение начальных математических знаний – понимание значения величин и способов их измерения, использование арифметических способов для разрешения сюжетных ситуаций, формирование умения решать учебные и практические задачи средствами математики, работа с алгоритмами выполнения арифметических действий;

формирование функциональной математической грамотности обучающегося, которая характеризуется наличием у него опыта решения учебно-познавательных и учебно-практических задач, построенных на понимании и применении математических отношений («часть-целое», «больше-меньше», «равно-неравно», «порядок»), смысла арифметических действий, зависимостей (работа, движение, продолжительность события);

обеспечение математического развития обучающегося – развитие способности к интеллектуальной деятельности, пространственного воображения, математической речи, формирование умения строить рассуждения, выбирать аргументацию, различать верные (истинные) и неверные (ложные) утверждения, вести поиск информации;

становление учебно-познавательных мотивов, интереса к изучению и применению математики, важнейших качеств интеллектуальной деятельности: теоретического и пространственного мышления, воображения, математической речи, ориентировки в математических терминах и понятиях.

В основе конструирования содержания и отбора планируемых результатов лежат следующие ценности математики, коррелирующие со становлением личности обучающегося:

понимание математических отношений выступает средством познания закономерностей существования окружающего мира, фактов, процессов и явлений, происходящих в природе и в обществе (например, хронология событий, протяжённость по времени, образование целого из частей, изменение формы, размера);

математические представления о числах, величинах, геометрических фигурах являются условием целостного восприятия творений природы и человека (памятники архитектуры, сокровища искусства и культуры, объекты природы);

владение математическим языком, элементами алгоритмического мышления позволяет обучающемуся совершенствовать коммуникативную деятельность (аргументировать свою точку зрения, строить логические цепочки рассуждений, опровергать или подтверждать истинность предположения).

Обучающиеся проявляют интерес к математической сущности предметов и явлений окружающей жизни – возможности их измерить, определить величину, форму, выявить

зависимости и закономерности их расположения во времени и в пространстве. Осознанию обучающимся многих математических явлений помогает его тяга к моделированию, что облегчает освоение общего способа решения учебной задачи, а также работу с разными средствами информации, в том числе и графическими (таблица, диаграмма, схема).

На уровне начального общего образования математические знания и умения применяются обучающимся при изучении других учебных предметов (количественные и пространственные характеристики, оценки, расчёты и прикидка, использование графических форм представления информации). Приобретённые обучающимся умения строить алгоритмы, выбирать рациональные способы устных и письменных арифметических вычислений, приёмы проверки правильности выполнения действий, а также различение, называние, изображение геометрических фигур, нахождение геометрических величин (длина, периметр, площадь) становятся показателями сформированной функциональной грамотности обучающегося и предпосылкой успешного дальнейшего обучения на уровне основного общего образования.

Обучающийся достигает планируемых результатов обучения в соответствии со своими возможностями и способностями. На его успешность оказывают влияние темп деятельности ребенка, скорость психического созревания, особенности формирования учебной деятельности (в том числе способность к целеполаганию, готовность планировать свою работу, самоконтроль).

Планируемые результаты освоения программы по математике, представленные по годам обучения, отражают, в первую очередь, предметные достижения обучающегося. Также они включают отдельные результаты в области становления личностных качеств и метапредметных действий и умений, которые могут быть достигнуты на этом этапе обучения. Тем самым подчеркивается, что становление личностных новообразований и универсальных учебных действий осуществляется средствами математического содержания курса.

. В первом и втором классах предлагается пропедевтический уровень формирования универсальных учебных действий. В познавательных универсальных учебных действиях выделен специальный раздел «Работа с информацией». С учётом того, что выполнение правил совместной деятельности строится на интеграции регулятивных (определённые волевые усилия, саморегуляция, самоконтроль, проявление терпения и доброжелательности при налаживании отношений)

и коммуникативных (способность вербальными средствами устанавливать взаимоотношения) универсальных учебных действий, их перечень дан в специальном разделе – «Совместная деятельность».

Общее число часов, рекомендованных для изучения математики - 540 часов: в 1 классе – 132 часа (4 часа в неделю), во 2 классе – 136 часов (4 часа в неделю), в 3 классе – 136 часов (4 часа в неделю), в 4 классе – 136 часов (4 часа в неделю).

Основное содержание обучения в программе по математике представлено разделами: «Числа и величины», «Арифметические действия», «Текстовые задачи», «Пространственные отношения и геометрические фигуры», «Математическая информация».

Содержание обучения в 1 классе.

Числа и величины.

Числа от 1 до 9: различение, чтение, запись. Единица счёта. Десяток. Счёт предметов, запись результата цифрами. Число и цифра 0 при измерении, вычислении.

Числа в пределах 20: чтение, запись, сравнение. Однозначные и двузначные числа. Увеличение (уменьшение) числа на несколько единиц.

Длина и её измерение. Единицы длины и установление соотношения между ними: сантиметр, дециметр.

Арифметические действия.

Сложение и вычитание чисел в пределах 20. Названия компонентов действий, результатов действий сложения, вычитания. Вычитание как действие, обратное сложению.

Текстовые задачи.

Текстовая задача: структурные элементы, составление текстовой задачи по образцу. Зависимость между данными и искомой величиной в текстовой задаче. Решение задач в одно действие.

Пространственные отношения и геометрические фигуры.

Расположение предметов и объектов на плоскости, в пространстве, установление пространственных отношений: «слева-справа», «сверху-снизу», «между».

Геометрические фигуры: распознавание круга, треугольника, прямоугольника, отрезка. Построение отрезка, квадрата, треугольника с помощью линейки на листе в клетку. Измерение длины отрезка в сантиметрах.

Математическая информация.

Сбор данных об объекте по образцу. Характеристики объекта, группы объектов (количество, форма, размер). Группировка объектов по заданному признаку.

Закономерность в ряду заданных объектов: её обнаружение, продолжение ряда.

Верные (истинные) и неверные (ложные) предложения, составленные относительно заданного набора математических объектов.

Чтение таблицы, содержащей не более 4-х данных. Извлечение данного из строки или столбца, внесение одного-двух данных в таблицу. Чтение рисунка, схемы с одним-двумя числовыми данными (значениями данных величин).

Двух-трёхшаговые инструкции, связанные с вычислением, измерением длины, изображением геометрической фигуры.

Изучение математики в 1 классе способствует освоению на пропедевтическом уровне ряда универсальных учебных действий: познавательных универсальных учебных действий, коммуникативных универсальных учебных действий, регулятивных универсальных учебных действий, совместной деятельности.

У обучающегося будут сформированы следующие базовые логические и исследовательские действия как часть познавательных универсальных учебных действий:

наблюдать математические объекты (числа, величины) в окружающем мире;

обнаруживать общее и различное в записи арифметических действий;

наблюдать действие измерительных приборов;

сравнивать два объекта, два числа;

распределять объекты на группы по заданному основанию;

копировать изученные фигуры, рисовать от руки по собственному замыслу;

приводить примеры чисел, геометрических фигур;

соблюдать последовательность при количественном и порядковом счете.

У обучающегося будут сформированы следующие информационные действия как часть познавательных универсальных учебных действий:

понимать, что математические явления могут быть представлены с помощью различных средств: текст, числовая запись, таблица, рисунок, схема;

читать таблицу, извлекать информацию, представленную в табличной форме.

У обучающегося будут сформированы следующие действия общения как часть коммуникативных универсальных учебных действий:

характеризовать (описывать) число, геометрическую фигуру, последовательность из нескольких чисел, записанных по порядку;

комментировать ход сравнения двух объектов;

описывать своими словами сюжетную ситуацию и математическое отношение величин (чисел), описывать положение предмета в пространстве;

различать и использовать математические знаки;

строить предложения относительно заданного набора объектов.

У обучающегося будут сформированы следующие действия самоорганизации и самоконтроля как часть регулятивных универсальных учебных действий:

принимать учебную задачу, удерживать её в процессе деятельности;

действовать в соответствии с предложенным образцом, инструкцией;

проявлять интерес к проверке результатов решения учебной задачи, с помощью учителя устанавливать причину возникшей ошибки и трудности;

проверять правильность вычисления с помощью другого приёма выполнения действия.

Совместная деятельность способствует формированию умений:

участвовать в парной работе с математическим материалом, выполнять правила совместной деятельности: договариваться, считаться с мнением партнёра, спокойно и мирно разрешать конфликты.

Содержание обучения во 2 классе.

Числа и величины.

Числа в пределах 100: чтение, запись, десятичный состав, сравнение. Запись равенства, неравенства. Увеличение, уменьшение числа на несколько единиц, десятков. Разностное сравнение чисел.

Величины: сравнение по массе (единица массы – килограмм), времени (единицы времени – час, минута), измерение длины (единицы длины – метр, дециметр, сантиметр, миллиметр). Соотношение между единицами величины (в пределах 100), его применение для решения практических задач.

Арифметические действия.

Устное сложение и вычитание чисел в пределах 100 без перехода и с переходом через разряд. Письменное сложение и вычитание чисел в пределах 100. Переместительное, сочетательное свойства сложения, их применение для вычислений. Взаимосвязь компонентов и результата действия сложения, действия вычитания. Проверка результата вычисления (реальность ответа, обратное действие).

Действия умножения и деления чисел в практических и учебных ситуациях. Названия компонентов действий умножения, деления.

Табличное умножение в пределах 50. Табличные случаи умножения, деления при вычислениях и решении задач. Переместительное свойство умножения. Взаимосвязь компонентов и результата действия умножения, действия деления.

Неизвестный компонент действия сложения, действия вычитания. Нахождение неизвестного компонента сложения, вычитания.

Числовое выражение: чтение, запись, вычисление значения. Порядок выполнения действий в числовом выражении, содержащем действия сложения и вычитания (со скобками или без скобок) в пределах 100 (не более трех действий). Нахождение значения числового выражения. Рациональные приемы вычислений: использование переместительного свойства.

Текстовые задачи.

Чтение, представление текста задачи в виде рисунка, схемы или другой модели. План решения задачи в два действия, выбор соответствующих плану арифметических действий. Запись решения и ответа задачи. Решение текстовых задач на применение смысла арифметического действия (сложение, вычитание, умножение, деление). Расчётные задачи на увеличение или уменьшение величины на несколько единиц или в несколько раз. Запись ответа к задаче и его проверка (формулирование, проверка на достоверность, следование плану, соответствие поставленному вопросу).

Пространственные отношения и геометрические фигуры.

Распознавание и изображение геометрических фигур: точка, прямая, прямой угол, ломаная, многоугольник. Построение отрезка заданной длины с помощью линейки. Изображение на клетчатой бумаге прямоугольника с заданными длинами сторон, квадрата с заданной длиной стороны. Длина ломаной. Измерение периметра изображенного прямоугольника (квадрата), запись результата измерения в сантиметрах.

Математическая информация.

Нахождение, формулирование одного-двух общих признаков набора математических объектов: чисел, величин, геометрических фигур. Классификация объектов по заданному или самостоятельно установленному признаку. Закономерность в ряду чисел, геометрических фигур, объектов повседневной жизни.

Верные (истинные) и неверные (ложные) утверждения, содержащие количественные, пространственные отношения, зависимости между числами или величинами. Конструирование утверждений с использованием слов «каждый», «все».

Работа с таблицами: извлечение и использование для ответа на вопрос информации, представленной в таблице (например, таблицы сложения, умножения, графика дежурств).

Внесение данных в таблицу, дополнение моделей (схем, изображений) готовыми числовыми данными.

Алгоритмы (приёмы, правила) устных и письменных вычислений, измерений и построения геометрических фигур.

Правила работы с электронными средствами обучения (электронной формой учебника, компьютерными тренажёрами).

Изучение математики во 2 классе способствует освоению на пропедевтическом уровне ряда универсальных учебных действий: познавательных универсальных учебных действий, коммуникативных универсальных учебных действий, регулятивных универсальных учебных действий, совместной деятельности.

У обучающегося будут сформированы следующие базовые логические и исследовательские действия как часть познавательных универсальных учебных действий:

наблюдать математические отношения (часть-целое, больше-меньше) в окружающем мире;

характеризовать назначение и использовать простейшие измерительные приборы (сантиметровая лента, весы);

сравнивать группы объектов (чисел, величин, геометрических фигур) по самостоятельно выбранному основанию;

распределять (классифицировать) объекты (числа, величины, геометрические фигуры, текстовые задачи в одно действие) на группы;

обнаруживать модели геометрических фигур в окружающем мире;

вести поиск различных решений задачи (расчётной, с геометрическим содержанием);

воспроизводить порядок выполнения действий в числовом выражении, содержащем действия сложения и вычитания (со скобками или без скобок);

устанавливать соответствие между математическим выражением и его текстовым описанием;

подбирать примеры, подтверждающие суждение, вывод, ответ.

. У обучающегося будут сформированы следующие информационные действия как часть познавательных универсальных учебных действий:

извлекать и использовать информацию, представленную в текстовой, графической (рисунок, схема, таблица) форме, заполнять таблицы;

устанавливать логику перебора вариантов для решения простейших комбинаторных задач;

дополнять модели (схемы, изображения) готовыми числовыми данными.

У обучающегося будут сформированы следующие действия общения как часть коммуникативных универсальных учебных действий:

комментировать ход вычислений;

объяснять выбор величины, соответствующей ситуации измерения;

составлять текстовую задачу с заданным отношением (готовым решением) по образцу;

использовать математические знаки и терминологию для описания сюжетной ситуации, конструирования утверждений, выводов относительно данных объектов, отношения;

называть числа, величины, геометрические фигуры, обладающие заданным свойством;

записывать, читать число, числовое выражение;

приводить примеры, иллюстрирующие арифметическое действие, взаимное расположение геометрических фигур;

конструировать утверждения с использованием слов «каждый», «все».

У обучающегося будут сформированы следующие действия самоорганизации и самоконтроля как часть регулятивных универсальных учебных действий:

следовать установленному правилу, по которому составлен ряд чисел, величин, геометрических фигур;

организовывать, участвовать, контролировать ход и результат парной работы с математическим материалом;

проверять правильность вычисления с помощью другого приёма выполнения действия, обратного действия;

находить с помощью учителя причину возникшей ошибки или затруднения.

У обучающегося будут сформированы следующие умения совместной деятельности:

принимать правила совместной деятельности при работе в парах, группах, составленных учителем или самостоятельно;

участвовать в парной и групповой работе с математическим материалом: обсуждать цель деятельности, ход работы, комментировать свои действия, выслушивать мнения других участников, готовить презентацию (устное выступление) решения или ответа;

решать совместно математические задачи поискового и творческого характера (определять с помощью измерительных инструментов длину, определять время и продолжительность с помощью часов, выполнять прикидку и оценку результата действий, измерений);

совместно с учителем оценивать результаты выполнения общей работы.

Содержание обучения в 3 классе.

Числа и величины.

Числа в пределах 1000: чтение, запись, сравнение, представление в виде суммы разрядных слагаемых. Равенства и неравенства: чтение, составление. Увеличение или уменьшение числа в несколько раз. Кратное сравнение чисел.

Масса (единица массы – грамм), соотношение между килограммом и граммом, отношения «тяжелее-легче на...», «тяжелее-легче в...».

Стоимость (единицы – рубль, копейка), установление отношения «дороже-дешевле на...», «дороже-дешевле в...». Соотношение «цена, количество, стоимость» в практической ситуации.

Время (единица времени – секунда), установление отношения «быстрее-медленнее на...», «быстрее-медленнее в...». Соотношение «начало, окончание, продолжительность события» в практической ситуации.

Длина (единицы длины – миллиметр, километр), соотношение между величинами в пределах тысячи. Сравнение объектов по длине.

Площадь (единицы площади – квадратный метр, квадратный сантиметр, квадратный дециметр, квадратный метр). Сравнение объектов по площади.

Арифметические действия.

Устные вычисления, сводимые к действиям в пределах 100 (табличное и внетабличное умножение, деление, действия с круглыми числами).

Письменное сложение, вычитание чисел в пределах 1000. Действия с числами 0 и 1.

Письменное умножение в столбик, письменное деление уголком. Письменное умножение, деление на однозначное число в пределах 100. Проверка результата вычисления (прикидка или оценка результата, обратное действие, применение алгоритма, использование калькулятора).

Переместительное, сочетательное свойства сложения, умножения при вычислениях.

Нахождение неизвестного компонента арифметического действия.

Порядок действий в числовом выражении, значение числового выражения, содержащего несколько действий (со скобками или без скобок), с вычислениями в пределах 1000.

Однородные величины: сложение и вычитание.

Текстовые задачи.

Работа с текстовой задачей: анализ данных и отношений, представление на модели, планирование хода решения задачи, решение арифметическим способом. Задачи на понимание смысла арифметических действий (в том числе деления с остатком), отношений («больше-меньше на...», «больше-меньше в...»), зависимостей («купля-продажа», расчёт времени, количества), на сравнение (разностное, кратное). Запись решения задачи по действиям и с помощью числового выражения. Проверка решения и оценка полученного результата.

Доля величины: половина, треть, четверть, пятая, десятая часть в практической ситуации. Сравнение долей одной величины. Задачи на нахождение доли величины.

Пространственные отношения и геометрические фигуры.

Конструирование геометрических фигур (разбиение фигуры на части, составление фигуры из частей).

Периметр многоугольника: измерение, вычисление, запись равенства.

Измерение площади, запись результата измерения в квадратных сантиметрах. Вычисление площади прямоугольника (квадрата) с заданными сторонами, запись равенства. Изображение на клетчатой бумаге прямоугольника с заданным значением площади.

Математическая информация.

Классификация объектов по двум признакам.

Верные (истинные) и неверные (ложные) утверждения: конструирование, проверка. Логические рассуждения со связками «если ..., то ...», «поэтому», «значит».

Извлечение и использование для выполнения заданий информации, представленной в таблицах с данными о реальных процессах и явлениях окружающего мира (например, расписание уроков, движения автобусов, поездов), внесение данных в таблицу, дополнение чертежа данными.

Формализованное описание последовательности действий (инструкция, план, схема, алгоритм).

Столбчатая диаграмма: чтение, использование данных для решения учебных и практических задач.

Алгоритмы изучения материала, выполнения обучающих и тестовых заданий на доступных электронных средствах обучения (интерактивной доске, компьютере, других устройствах).

Изучение математики в 3 классе способствует освоению ряда универсальных учебных действий: познавательных универсальных учебных действий, коммуникативных универсальных учебных действий, регулятивных универсальных учебных действий, совместной деятельности.

У обучающегося будут сформированы следующие базовые логические и исследовательские действия как часть познавательных универсальных учебных действий:

сравнивать математические объекты (числа, величины, геометрические фигуры);

выбирать приём вычисления, выполнения действия;

конструировать геометрические фигуры;

классифицировать объекты (числа, величины, геометрические фигуры, текстовые задачи в одно действие) по выбранному признаку;

прикидывать размеры фигуры, её элементов;

понимать смысл зависимостей и математических отношений, описанных в задаче;

различать и использовать разные приёмы и алгоритмы вычисления;

выбирать метод решения (моделирование ситуации, перебор вариантов, использование алгоритма);

соотносить начало, окончание, продолжительность события в практической ситуации;

составлять ряд чисел (величин, геометрических фигур) по самостоятельно выбранному правилу;

моделировать предложенную практическую ситуацию;

устанавливать последовательность событий, действий сюжета текстовой задачи.

У обучающегося будут сформированы следующие информационные действия как часть познавательных универсальных учебных действий:

читать информацию, представленную в разных формах;

извлекать и интерпретировать числовые данные, представленные в таблице, на диаграмме;

заполнять таблицы сложения и умножения, дополнять данными чертеж;

устанавливать соответствие между различными записями решения задачи;

использовать дополнительную литературу (справочники, словари)

для установления и проверки значения математического термина (понятия).

У обучающегося будут сформированы следующие действия общения как часть коммуникативных универсальных учебных действий:

использовать математическую терминологию для описания отношений и зависимостей;

строить речевые высказывания для решения задач, составлять текстовую задачу;

объяснять на примерах отношения «больше-меньше на...», «больше-меньше в...», «равно»;

использовать математическую символику для составления числовых выражений;

выбирать, осуществлять переход от одних единиц измерения величины к другим в соответствии с практической ситуацией;

участвовать в обсуждении ошибок в ходе и результате выполнения вычисления.

У обучающегося будут сформированы следующие действия самоорганизации и самоконтроля как часть регулятивных универсальных учебных действий:

проверять ход и результат выполнения действия;

вести поиск ошибок, характеризовать их и исправлять;

формулировать ответ (вывод), подтверждать его объяснением, расчётами;

выбирать и использовать различные приёмы прикидки и проверки правильности вычисления, проверять полноту и правильность заполнения таблиц сложения, умножения.

У обучающегося будут сформированы следующие умения совместной деятельности:

при работе в группе или в паре выполнять предложенные задания (находить разные решения, определять с помощью цифровых и аналоговых приборов, измерительных инструментов длину, массу, время);

договариваться о распределении обязанностей в совместном труде, выполнять роли руководителя, подчинённого, сдержанно принимать замечания к своей работе;

выполнять совместно прикидку и оценку результата выполнения общей работы.

Содержание обучения в 4 классе.

Числа и величины.

Числа в пределах миллиона: чтение, запись, поразрядное сравнение упорядочение. Число, большее или меньшее данного числа на заданное число разрядных единиц, в заданное число раз.

Величины: сравнение объектов по массе, длине, площади, вместимости.

Единицы массы и соотношения между ними: – центнер, тонна.

Единицы времени (сутки, неделя, месяц, год, век), соотношения между ними.

Единицы длины (миллиметр, сантиметр, дециметр, метр, километр), площади (квадратный метр, квадратный сантиметр), вместимости (литр), скорости (километры в час, метры в минуту, метры в секунду). Соотношение между единицами в пределах 100 000.

Доля величины времени, массы, длины.

Арифметические действия.

Письменное сложение, вычитание многозначных чисел в пределах миллиона. Письменное умножение, деление многозначных чисел на однозначное (двузначное) число в пределах 100 000. Деление с остатком. Умножение и деление на 10, 100, 1000.

Свойства арифметических действий и их применение для вычислений. Поиск значения числового выражения, содержащего несколько действий в пределах 100 000. Проверка результата вычислений, в том числе с помощью калькулятора.

Равенство, содержащее неизвестный компонент арифметического действия: запись, нахождение неизвестного компонента.

Умножение и деление величины на однозначное число.

Текстовые задачи.

Работа с текстовой задачей, решение которой содержит 2–3 действия: анализ, представление на модели, планирование и запись решения, проверка решения и ответа. Анализ зависимостей, характеризующих процессы: движения (скорость, время, пройденный путь), работы (производительность, время, объём работы), купли-продажи (цена, количество, стоимость) и решение соответствующих задач. Задачи на установление времени (начало,

продолжительность и окончание события), расчёта количества, расхода, изменения. Задачи на нахождение доли величины, величины по её доле. Разные способы решения некоторых видов изученных задач. Оформление решения по действиям с пояснением, по вопросам, с помощью числового выражения.

Пространственные отношения и геометрические фигуры.

Наглядные представления о симметрии.

Окружность, круг: распознавание и изображение. Построение окружности заданного радиуса. Построение изученных геометрических фигур с помощью линейки, угольника, циркуля. Различение, называние пространственных геометрических фигур (тел): шар, куб, цилиндр, конус, пирамида.

Конструирование: разбиение фигуры на прямоугольники (квадраты), составление фигур из прямоугольников/квадратов.

Периметр, площадь фигуры, составленной из двух-трёх прямоугольников (квадратов).

Математическая информация.

Работа с утверждениями: конструирование, проверка истинности. Составление и проверка логических рассуждений при решении задач.

Данные о реальных процессах и явлениях окружающего мира, представленные на диаграммах, схемах, в таблицах, текстах. Сбор математических данных о заданном объекте (числе, величине, геометрической фигуре). Поиск информации в справочной литературе, сети Интернет. Запись информации в предложенной таблице, на столбчатой диаграмме.

Доступные электронные средства обучения, пособия, тренажёры, их использование под руководством педагога и самостоятельно. Правила безопасной работы с электронными источниками информации (электронная форма учебника, электронные словари, образовательные сайты, ориентированные на обучающихся начальной школы).

Алгоритмы решения изученных учебных и практических задач.

Изучение математики в 4 классе способствует освоению ряда универсальных учебных действий: познавательных универсальных учебных действий, коммуникативных универсальных учебных действий, регулятивных универсальных учебных действий, совместной деятельности.

У обучающегося будут сформированы следующие базовые логические и исследовательские действия как часть познавательных универсальных учебных действий:

ориентироваться в изученной математической терминологии, использовать её в высказываниях и рассуждениях;

сравнивать математические объекты (числа, величины, геометрические фигуры), записывать признак сравнения;

выбирать метод решения математической задачи (алгоритм действия, приём вычисления, способ решения, моделирование ситуации, перебор вариантов);

обнаруживать модели изученных геометрических фигур в окружающем мире;

конструировать геометрическую фигуру, обладающую заданным свойством (отрезок заданной длины, ломаная определённой длины, квадрат с заданным периметром);

классифицировать объекты по 1–2 выбранным признакам;

составлять модель математической задачи, проверять её соответствие условиям задачи;

определять с помощью цифровых и аналоговых приборов: массу предмета (электронные и гиревые весы), температуру (градусник), скорость движения транспортного средства (макет спидометра), вместимость (с помощью измерительных сосудов).

У обучающегося будут сформированы следующие информационные действия как часть познавательных универсальных учебных действий:

представлять информацию в разных формах;

извлекать и интерпретировать информацию, представленную в таблице, на диаграмме;

использовать справочную литературу для поиска информации, в том числе Интернет (в условиях контролируемого выхода).

У обучающегося будут сформированы следующие действия общения как часть коммуникативных универсальных учебных действий:

использовать математическую терминологию для записи решения предметной или практической задачи;

приводить примеры и контрпримеры для подтверждения или опровержения вывода, гипотезы;

конструировать, читать числовое выражение;

описывать практическую ситуацию с использованием изученной терминологии;

характеризовать математические объекты, явления и события с помощью изученных величин;

составлять инструкцию, записывать рассуждение;

инициировать обсуждение разных способов выполнения задания, поиск ошибок в решении.

У обучающегося будут сформированы следующие действия самоорганизации и самоконтроля как часть регулятивных универсальных учебных действий:

контролировать правильность и полноту выполнения алгоритма арифметического действия, решения текстовой задачи, построения геометрической фигуры, измерения;

самостоятельно выполнять прикидку и оценку результата измерений;

находить, исправлять, прогнозировать ошибки и трудности в решении учебной задачи.

У обучающегося будут сформированы следующие умения совместной деятельности:

участвовать в совместной деятельности: договариваться о способе решения, распределять работу между членами группы (например, в случае решения задач, требующих перебора большого количества вариантов), согласовывать мнения в ходе поиска доказательств, выбора рационального способа;

договариваться с одноклассниками в ходе организации проектной работы с величинами (составление расписания, подсчёт денег, оценка стоимости и покупки, приближённая оценка расстояний и временных интервалов, взвешивание, измерение температуры воздуха и воды), геометрическими фигурами (выбор формы и деталей при конструировании, расчёт и разметка, прикидка и оценка конечного результата).

Планируемые результаты освоения программы по математике на уровне начального общего образования.

Личностные результаты освоения программы по математике на уровне начального общего образования достигаются в единстве учебной и воспитательной деятельности в соответствии с традиционными российскими социокультурными и духовно-нравственными ценностями, принятыми в обществе правилами и нормами поведения и способствуют процессам самопознания, самовоспитания и саморазвития, формирования внутренней позиции личности.

В результате изучения математики на уровне начального общего образования у обучающегося будут сформированы следующие личностные результаты:

осознавать необходимость изучения математики для адаптации к жизненным ситуациям, для развития общей культуры человека, способности мыслить, рассуждать, выдвигать предположения и доказывать или опровергать их;

применять правила совместной деятельности со сверстниками, проявлять способность договариваться, лидировать, следовать указаниям, осознавать личную ответственность и объективно оценивать свой вклад в общий результат;

осваивать навыки организации безопасного поведения в информационной среде;

применять математику для решения практических задач в повседневной жизни, в том числе при оказании помощи одноклассникам, детям младшего возраста, взрослым и пожилым людям;

работать в ситуациях, расширяющих опыт применения математических отношений в реальной жизни, повышающих интерес к интеллектуальному труду и уверенность своих силах при решении поставленных задач, умение преодолевать трудности;

оценивать практические и учебные ситуации с точки зрения возможности применения математики для рационального и эффективного решения учебных и жизненных проблем;

характеризовать свои успехи в изучении математики, стремиться углублять свои математические знания и умения, намечать пути устранения трудностей;

пользоваться разнообразными информационными средствами для решения предложенных и самостоятельно выбранных учебных проблем, задач.

В результате изучения математики на уровне начального общего образования у обучающегося будут сформированы познавательные универсальные учебные действия, коммуникативные универсальные учебные действия, регулятивные универсальные учебные действия, совместная деятельность.

У обучающегося будут сформированы следующие базовые логические действия как часть познавательных универсальных учебных действий:

устанавливать связи и зависимости между математическими объектами («часть-целое», «причина-следствие», протяжённость);

применять базовые логические универсальные действия: сравнение, анализ, классификация (группировка), обобщение;

приобретать практические графические и измерительные навыки для успешного решения учебных и житейских задач;

представлять текстовую задачу, её решение в виде модели, схемы, арифметической записи, текста в соответствии с предложенной учебной проблемой.

У обучающегося будут сформированы следующие базовые исследовательские действия как часть познавательных универсальных учебных действий:

проявлять способность ориентироваться в учебном материале разных разделов курса математики;

понимать и адекватно использовать математическую терминологию: различать, характеризовать, использовать для решения учебных и практических задач;

применять изученные методы познания (измерение, моделирование, перебор вариантов).

У обучающегося будут сформированы следующие информационные действия как часть познавательных универсальных учебных действий:

находить и использовать для решения учебных задач текстовую, графическую информацию в разных источниках информационной среды;

читать, интерпретировать графически представленную информацию (схему, таблицу, диаграмму, другую модель);

представлять информацию в заданной форме (дополнять таблицу, текст), формулировать утверждение по образцу, в соответствии с требованиями учебной задачи;

принимать правила, безопасно использовать предлагаемые электронные средства и источники информации.

. У обучающегося будут сформированы следующие действия общения как часть коммуникативных универсальных учебных действий:

конструировать утверждения, проверять их истинность;

использовать текст задания для объяснения способа и хода решения математической задачи;

комментировать процесс вычисления, построения, решения;

объяснять полученный ответ с использованием изученной терминологии;

в процессе диалогов по обсуждению изученного материала – задавать вопросы, высказывать суждения, оценивать выступления участников, приводить доказательства своей правоты, проявлять этику общения;

создавать в соответствии с учебной задачей тексты разного вида – описание (например, геометрической фигуры), рассуждение (к примеру, при решении задачи), инструкция (например, измерение длины отрезка);

ориентироваться в алгоритмах: воспроизводить, дополнять, исправлять деформированные;

самостоятельно составлять тексты заданий, аналогичные типовым изученным.

У обучающегося будут сформированы следующие действия самоорганизации как часть регулятивных универсальных учебных действий:

планировать действия по решению учебной задачи для получения результата;

планировать этапы предстоящей работы, определять последовательность учебных действий;

выполнять правила безопасного использования электронных средств, предлагаемых в процессе обучения.

У обучающегося будут сформированы следующие действия самоконтроля как часть регулятивных универсальных учебных действий:

осуществлять контроль процесса и результата своей деятельности;

выбирать и при необходимости корректировать способы действий;

находить ошибки в своей работе, устанавливать их причины, вести поиск путей преодоления ошибок;

предвидеть возможность возникновения трудностей и ошибок, предусматривать способы их предупреждения (формулирование вопросов, обращение к учебнику, дополнительным средствам обучения, в том числе электронным);

оценивать рациональность своих действий, давать им качественную характеристику.

У обучающегося будут сформированы следующие умения совместной деятельности:

участвовать в совместной деятельности: распределять работу между членами группы (например, в случае решения задач, требующих перебора большого количества вариантов, приведения примеров и контрпримеров), согласовывать мнения в ходе поиска доказательств, выбора рационального способа, анализа информации;

осуществлять совместный контроль и оценку выполняемых действий, предвидеть возможность возникновения ошибок и трудностей, предусматривать пути их предупреждения.

К концу обучения в 1 классе обучающийся получит следующие предметные результаты по отдельным темам программы по математике:

читать, записывать, сравнивать, упорядочивать числа от 0 до 20;

пересчитывать различные объекты, устанавливать порядковый номер объекта;

находить числа, большие или меньшие данного числа на заданное число;

выполнять арифметические действия сложения и вычитания в пределах 20 (устно и письменно) без перехода через десяток;

называть и различать компоненты действий сложения (слагаемые, сумма) и вычитания (уменьшаемое, вычитаемое, разность);

решать текстовые задачи в одно действие на сложение и вычитание: выделять условие и требование (вопрос);

сравнивать объекты по длине, устанавливая между ними соотношение «длиннее-короче», «выше-ниже», «шире-уже»;

измерять длину отрезка (в см), чертить отрезок заданной длины;

различать число и цифру;

распознавать геометрические фигуры: круг, треугольник, прямоугольник (квадрат), отрезок;

устанавливать между объектами соотношения: «слева-справа», «спереди-сзади», между;

распознавать верные (истинные) и неверные (ложные) утверждения относительно заданного набора объектов/предметов;

группировать объекты по заданному признаку, находить и называть закономерности в ряду объектов повседневной жизни;

различать строки и столбцы таблицы, вносить данное в таблицу, извлекать данное или данные из таблицы;

сравнивать два объекта (числа, геометрические фигуры);

распределять объекты на две группы по заданному основанию.

К концу обучения во 2 классе обучающийся получит следующие предметные результаты по отдельным темам программы по математике:

читать, записывать, сравнивать, упорядочивать числа в пределах 100;

находить число большее или меньшее данного числа на заданное число (в пределах 100), большее данного числа в заданное число раз (в пределах 20);

устанавливать и соблюдать порядок при вычислении значения числового выражения (со скобками или без скобок), содержащего действия сложения и вычитания в пределах 100;

выполнять арифметические действия: сложение и вычитание, в пределах 100 – устно и письменно, умножение и деление в пределах 50 с использованием таблицы умножения;

называть и различать компоненты действий умножения (множители, произведение), деления (делимое, делитель, частное);

находить неизвестный компонент сложения, вычитания;

использовать при выполнении практических заданий единицы величин длины (сантиметр, дециметр, метр), массы (килограмм), времени (минута, час), стоимости (рубль, копейка);

определять с помощью измерительных инструментов длину, определять время с помощью часов;

сравнивать величины длины, массы, времени, стоимости, устанавливая между ними соотношение «больше или меньше на»;

решать текстовые задачи в одно-два действия: представлять задачу (краткая запись, рисунок, таблица или другая модель), планировать ход решения текстовой задачи в два действия, оформлять его в виде арифметического действия или действий, записывать ответ;

различать и называть геометрические фигуры: прямой угол, ломаную, многоугольник; на бумаге в клетку изображать ломаную, многоугольник, чертить с помощью линейки или угольника прямой угол, прямоугольник с заданными длинами сторон;

выполнять измерение длин реальных объектов с помощью линейки;

находить длину ломаной, состоящей из двух-трёх звеньев, периметр прямоугольника (квадрата);

распознавать верные (истинные) и неверные (ложные) утверждения со словами «все», «каждый»;

проводить одно-двухшаговые логические рассуждения и делать выводы;

находить общий признак группы математических объектов (чисел, величин, геометрических фигур);

находить закономерность в ряду объектов (чисел, геометрических фигур);

представлять информацию в заданной форме: дополнять текст задачи числами, заполнять строку или столбец таблицы, указывать числовые данные на рисунке (изображении геометрических фигур);

сравнивать группы объектов (находить общее, различное);

обнаруживать модели геометрических фигур в окружающем мире;

подбирать примеры, подтверждающие суждение, ответ;

составлять (дополнять) текстовую задачу;

проверять правильность вычисления, измерения.

К концу обучения в 3 классе обучающийся получит следующие предметные результаты по отдельным темам программы по математике:

читать, записывать, сравнивать, упорядочивать числа в пределах 1000;

находить число большее или меньшее данного числа на заданное число, в заданное число раз (в пределах 1000);

выполнять арифметические действия: сложение и вычитание (в пределах 100 – устно, в пределах 1000 – письменно), умножение и деление на однозначное число, деление с остатком (в пределах 100 – устно и письменно);

выполнять действия умножение и деление с числами 0 и 1;

устанавливать и соблюдать порядок действий при вычислении значения числового выражения (со скобками или без скобок), содержащего арифметические действия сложения, вычитания, умножения и деления;

использовать при вычислениях переместительное и сочетательное свойства сложения;

находить неизвестный компонент арифметического действия;

использовать при выполнении практических заданий и решении задач единицы: длины (миллиметр, сантиметр, дециметр, метр, километр), массы (грамм, килограмм), времени (минута, час, секунда), стоимости (копейка, рубль);

определять с помощью цифровых и аналоговых приборов, измерительных инструментов длину (массу, время), выполнять прикидку и оценку результата измерений, определять продолжительность события;

сравнивать величины длины, площади, массы, времени, стоимости, устанавливая между ними соотношение «больше или меньше на или в»;

называть, находить долю величины (половина, четверть);

сравнивать величины, выраженные долями;

использовать при решении задач и в практических ситуациях (покупка товара, определение времени, выполнение расчётов) соотношение между величинами;

при решении задач выполнять сложение и вычитание однородных величин, умножение и деление величины на однозначное число;

решать задачи в одно-два действия: представлять текст задачи, планировать ход решения, записывать решение и ответ, анализировать решение (искать другой способ решения), оценивать ответ (устанавливать его реалистичность, проверять вычисления);

конструировать прямоугольник из данных фигур (квадратов), делить прямоугольник, многоугольник на заданные части;

сравнивать фигуры по площади (наложение, сопоставление числовых значений);

находить периметр прямоугольника (квадрата), площадь прямоугольника (квадрата);

распознавать верные (истинные) и неверные (ложные) утверждения со словами: «все», «некоторые», «и», «каждый», «если..., то...»;

формулировать утверждение (вывод), строить логические рассуждения (одно-двухшаговые), в том числе с использованием изученных связей;

классифицировать объекты по одному-двум признакам;

извлекать, использовать информацию, представленную на простейших диаграммах, в таблицах (например, расписание, режим работы), на предметах повседневной жизни (например, ярлык, этикетка), а также структурировать информацию: заполнять простейшие таблицы;

составлять план выполнения учебного задания и следовать ему, выполнять действия по алгоритму;

сравнивать математические объекты (находить общее, различное, уникальное);

выбирать верное решение математической задачи.

К концу обучения в 4 классе обучающийся получит следующие предметные результаты по отдельным темам программы по математике:

читать, записывать, сравнивать, упорядочивать многозначные числа;

находить число большее или меньшее данного числа на заданное число, в заданное число раз;

выполнять арифметические действия: сложение и вычитание с многозначными числами письменно (в пределах 100 – устно), умножение и деление многозначного числа на однозначное, двузначное число письменно (в пределах 100 – устно), деление с остатком – письменно (в пределах 1000);

вычислять значение числового выражения (со скобками или без скобок), содержащего 2-4 арифметических действия, использовать при вычислениях изученные свойства арифметических действий;

выполнять прикидку результата вычислений, проверку полученного ответа по критериям: достоверность (реальность), соответствие правилу (алгоритму), а также с помощью калькулятора;

находить долю величины, величину по ее доле;

находить неизвестный компонент арифметического действия;

использовать единицы величин при решении задач (длина, масса, время, вместимость, стоимость, площадь, скорость);

использовать при решении задач единицы длины (миллиметр, сантиметр, дециметр, метр, километр), массы (грамм, килограмм, центнер, тонна), времени (секунда, минута, час, сутки, неделя, месяц, год), вместимости (литр), стоимости (копейка, рубль), площади (квадратный метр, квадратный дециметр, квадратный сантиметр), скорости (километр в час);

использовать при решении текстовых задач и в практических ситуациях соотношения между скоростью, временем и пройденным путем, между производительностью, временем и объемом работы;

определять с помощью цифровых и аналоговых приборов массу предмета, температуру (например, воды, воздуха в помещении), скорость движения транспортного средства, вместимость с помощью измерительных сосудов, прикидку и оценку результата измерений;

решать текстовые задачи в 1–3 действия, выполнять преобразование заданных величин, выбирать при решении подходящие способы вычисления, сочетая устные и письменные вычисления и используя, при необходимости, вычислительные устройства, оценивать полученный результат по критериям: реальность, соответствие условию;

решать практические задачи, связанные с повседневной жизнью (например, покупка товара, определение времени, выполнение расчетов), в том числе с избыточными данными, находить недостающую информацию (например, из таблиц, схем), находить различные способы решения;

различать окружность и круг, изображать с помощью циркуля и линейки окружность заданного радиуса;

различать изображения простейших пространственных фигур (шар, куб, цилиндр, конус, пирамида), распознавать в простейших случаях проекции предметов окружающего мира на плоскость (пол, стену);

выполнять разбиение (показывать на рисунке, чертеже) простейшей составной фигуры на прямоугольники (квадраты), находить периметр и площадь фигур, составленных из двух-трех прямоугольников (квадратов);

распознавать верные (истинные) и неверные (ложные) утверждения, приводить пример, контрпример;

формулировать утверждение (вывод), строить логические рассуждения (двух-трехшаговые);

классифицировать объекты по заданным или самостоятельно установленным одному-двум признакам;

извлекать и использовать для выполнения заданий и решения задач информацию, представленную на простейших столбчатых диаграммах, в таблицах с данными о реальных процессах и явлениях окружающего мира (например, календарь, расписание), в предметах повседневной жизни (например, счет, меню, прайс-лист, объявление);

заполнять данными предложенную таблицу, столбчатую диаграмму;

использовать формализованные описания последовательности действий (алгоритм, план, схема) в практических и учебных ситуациях, дополнять алгоритм, упорядочивать шаги алгоритма;

составлять модель текстовой задачи, числовое выражение;

выбирать рациональное решение задачи, находить все верные решения из предложенных.

Тематическое планирование

1 класс

№ п/п	Наименование разделов и тем программы	Количество часов		
		Всего	Контрольные работы	Практические ра
1.1	Числа от 1 до 9	13		
1.2	Числа от 0 до 10	3		
1.3	Числа от 11 до 20	4		
1.4	Длина. Измерение длины	7		
Итого по разделу		27		
2.1	Сложение и вычитание в пределах 10	11		
2.2	Сложение и вычитание в пределах 20	29		
Итого по разделу		40		
3.1	Текстовые задачи	16		
Итого по разделу		16		
4.1	Пространственные отношения	3		
4.2	Геометрические фигуры	17		
Итого по разделу		20		
5.1	Характеристика объекта, группы объектов	8		
5.2	Таблицы	7		
Итого по разделу		15		
Повторение пройденного материала		14		
ОБЩЕЕ КОЛИЧЕСТВО ЧАСОВ ПО ПРОГРАММЕ		132	0	0

2 класс

№ п/п	Наименование разделов и тем программы	Количество часов		
		Всего	Контрольные работы	Практические работы
1.1	Числа	9		
1.2	Величины	10		
Итого по разделу		19		
2.1	Сложение и вычитание	19		
2.2	Умножение и деление	25		
2.3	Арифметические действия с числами в пределах 100	12		
Итого по разделу		56		
3.1	Текстовые задачи	11		
Итого по разделу		11		
4.1	Геометрические фигуры	10		
4.2	Геометрические величины	9		
Итого по разделу		19		
5.1	Математическая информация	14		
Итого по разделу		14		
Повторение пройденного материала		9		
Итоговый контроль (контрольные и проверочные работы)		8	8	
ОБЩЕЕ КОЛИЧЕСТВО ЧАСОВ ПО ПРОГРАММЕ		136	8	0

3 класс

№ п/п	Наименование разделов и тем программы	Количество часов			Электронные (цифровые) образовательные ресурсы
		Всего	Контрольные работы	Практические работы	
Раздел 1. Числа и величины					
1.1	Числа	10			Библиотека ЦОК https://m.edsoo.ru/7f4110fe
1.2	Величины	8			Библиотека ЦОК https://m.edsoo.ru/7f4110fe
Итого по разделу		18			
Раздел 2. Арифметические действия					
2.1	Вычисления	40			[Библиотека ЦОК https://m.edsoo.ru/7f4110fe

2.2	Числовые выражения	7			Библиотека ЦОК https://m.edsoo.ru/7f4110fe
Итого по разделу		47			
Раздел 3.Текстовые задачи					
3.1	Работа с текстовой задачей	12			Библиотека ЦОК https://m.edsoo.ru/7f4110fe
3.2	Решение задач	11			[Библиотека ЦОК https://m.edsoo.ru/7f4110fe
Итого по разделу		23			
Раздел 4.Пространственные отношения и геометрические фигуры					
4.1	Геометрические фигуры	9			[Библиотека ЦОК https://m.edsoo.ru/7f4110fe
4.2	Геометрические величины	13			[Библиотека ЦОК https://m.edsoo.ru/7f4110fe
Итого по разделу		22			
Раздел 5.Математическая информация					
5.1	Математическая информация	15			Библиотека ЦОК https://m.edsoo.ru/7f4110fe
Итого по разделу		15			
Повторение пройденного материала		4		1	[Библиотека ЦОК https://m.edsoo.ru/7f4110fe
Итоговый контроль (контрольные и проверочные работы)		7	7		Библиотека ЦОК https://m.edsoo.ru/7f4110fe
ОБЩЕЕ КОЛИЧЕСТВО ЧАСОВ ПО ПРОГРАММЕ		136	7	1	

4 класс

№ п/п	Наименование разделов и тем программы	Количество часов			Электронные (цифровые) образовательные ресурсы
		Всего	Контрольные работы	Практические работы	
Раздел 1.Числа и величины					
1.1	Числа	11			Библиотека ЦОК https://m.edsoo.ru/7f411f36
1.2	Величины	12			Библиотека ЦОК https://m.edsoo.ru/7f411f36

Итого по разделу		23			
Раздел 2. Арифметические действия					
2.1	Вычисления	25			Библиотека ЦОК https://m.edsoo.ru/7f411f36
2.2	Числовые выражения	12			Библиотека ЦОК https://m.edsoo.ru/7f411f36
Итого по разделу		37			
Раздел 3. Текстовые задачи					
3.1	Решение текстовых задач	20			Библиотека ЦОК https://m.edsoo.ru/7f411f36
Итого по разделу		20			
Раздел 4. Пространственные отношения и геометрические фигуры					
4.1	Геометрические фигуры	12			Библиотека ЦОК https://m.edsoo.ru/7f411f36
4.2	Геометрические величины	8			https://m.edsoo.ru/7f411f36
Итого по разделу		20			
Раздел 5. Математическая информация					
5.1	Математическая информация	15			Библиотека ЦОК https://m.edsoo.ru/7f411f36
Итого по разделу		15			
Повторение пройденного материала		14		2	Библиотека ЦОК https://m.edsoo.ru/7f411f36
Итоговый контроль (контрольные и проверочные работы)		7	7		Библиотека ЦОК https://m.edsoo.ru/7f411f36
ОБЩЕЕ КОЛИЧЕСТВО ЧАСОВ ПО ПРОГРАММЕ		136	7	2	

Поурочное планирование

1 класс

№ п/п	Тема урока	Количество часов			Дата изучения
		Всего	Контрольные работы	Практические работы	
1	Количественный счёт. Один, два, три... Урок - игра	1			01.09.23
2	Расположение предметов и объектов на плоскости, в пространстве: слева/справа, сверху/снизу; установление пространственных отношений. Вверху. Внизу. Слева. Справа. Урок – соревнование.	1			04.09
3	Сравнение по количеству: столько же, сколько. Столько же. Больше. Меньше	1			05.09
4	Сравнение по количеству: больше, меньше. Столько же. Больше. Меньше	1			06.09
5	Характеристики объекта, группы объектов (количество, форма, размер, запись). Урок – путешествие.	1			08.09
6	Расположение предметов и объектов на плоскости, в пространстве: установление пространственных отношений. Вверху. Внизу, слева. Справа. Что узнали. Чему научились	1			11.09
7	Различение, чтение чисел. Число и цифра 1. Урок – игра.	1			12.09
8	Число и количество. Число и цифра 2	1			13.09
9	Порядковый счёт. Первый, второй,	1			15.09

	третий... Урок – игра.				
10	Сравнение чисел, упорядочение чисел. Число и цифра 3 Урок – путешествие.	1			18.09
11	Увеличение числа на одну или несколько единиц. Знаки действий	1			19.09
12	Уменьшение числа на одну или несколько единиц. Знаки действий	1			20.09
13	Многоугольники: различение, сравнение, изображение от руки на листе в клетку. Число и цифра 4. Урок – игра.	1			22.09
14	Длина. Сравнение по длине: длиннее, короче, одинаковые по длине	1			25.09
15	Состав числа. Запись чисел в заданном порядке. Число и цифра 5	1			26.09
16	Конструирование целого из частей (чисел, геометрических фигур). Урок – путешествие.	1			27.09
17	Чтение таблицы (содержащей не более четырёх данных)	1			29.09
18	Распознавание геометрических фигур: точка, отрезок и др. Точка. Кривая линия. Прямая линия. Отрезок. Луч. Урок – игра.	1			02.10
19	Изображение геометрических фигур с помощью линейки на листе в клетку	1			03.10
20	Сбор данных об объекте по образцу; выбор объекта по описанию	1			04.10
21	Запись результата сравнения: больше, меньше, столько же (равно). Знаки сравнения	1			06.10
22	Сравнение без измерения: выше — ниже,	1			09.10

	шире — уже, длиннее — короче				
23	Сравнение геометрических фигур: общее, различное. Многоугольник. Круг	1			10.01
24	Расположение, описание расположения геометрических фигур на плоскости. Число и цифра 6	1			11.10
25	Увеличение, уменьшение числа на одну или несколько единиц. Числа 6 и 7. Цифра 7	1			13.10
26	Число как результат счета. Состав числа. Числа 8 и 9. Цифра 8	1			16.10
27	Число как результат измерения. Числа 8 и 9. Цифра 9	1			17.10
28	Число и цифра 0	1			18.10
29	Число 10	1			20.10
30	Закономерность в ряду заданных объектов: её обнаружение, продолжение ряда	1			23.10
31	Обобщение. Состав чисел в пределах 10	1			24.10
32	Единицы длины: сантиметр. Сантиметр	1			25.10
33	Измерение длины отрезка. Сантиметр	1			27.10
34	Чтение рисунка, схемы с 1—2 числовыми данными (значениями данных величин)	1			06.11
35	Измерение длины с помощью линейки. Сантиметр	1			07.11
36	Верные (истинные) и неверные (ложные) предложения, составленные относительно заданного набора математических объектов	1			08.11
37	Числа от 1 до 10. Повторение	1			10.11
38	Действие сложения. Компоненты действия, запись равенства. Вычисления вида $\square + 1, \square$	1			13.11

	- 1				
39	Сложение в пределах 10. Применение в практических ситуациях. Вычисления вида $\square + 1, \square - 1$	1			14.11
40	Запись результата увеличения на несколько единиц. $\square + 1 + 1, \square - 1 - 1$	1			15.11
41	Дополнение до 10. Запись действия	1			17.11
42	Текстовая задача: структурные элементы. Дополнение текста до задачи. Задача	1			20.11
43	Текстовая задача: структурные элементы, составление текстовой задачи по образцу. Задача	1			21.11
44	Текстовая сюжетная задача в одно действие: запись решения, ответа задачи. Модели задач: краткая запись, рисунок, схема	1			22.11
45	Текстовая сюжетная задача в одно действие: запись решения, ответа задачи. Задачи на увеличение числа на несколько единиц	1			24.11
46	Составление задачи по краткой записи, рисунку, схеме	1			27.11
47	Изображение геометрических фигур с помощью линейки на листе в клетку. Изображение ломаной	1			28.11
48	Таблица сложения чисел (в пределах 10)	1			29.11
49	Текстовая сюжетная задача в одно действие: запись решения, ответа задачи. Задачи на нахождение суммы	1			01.12
50	Текстовая сюжетная задача в одно	1			04.12

	действие. Выбор и объяснение верного решения задачи				
51	Обобщение по теме «Решение текстовых задач»	1			05.12
52	Сравнение длин отрезков	1			06.12
53	Сравнение по длине, проверка результата сравнения измерением	1			08.12
54	Группировка объектов по заданному признаку	1			11.12
55	Свойства группы объектов, группировка по самостоятельно установленному свойству	1			12.12
56	Расположение предметов и объектов на плоскости, в пространстве: слева/справа, сверху/снизу, между; установление пространственных отношений. Внутри. Вне. Между. Перед? За? Между?	1			13.12
57	Геометрические фигуры: распознавание круга, треугольника, четырехугольника. Распознавание треугольников на чертеже	1			15.12
58	Геометрические фигуры: распознавание круга, треугольника, четырёхугольника. Распределение фигур на группы. Отрезок Ломаная. Треугольник	1			18.12
59	Построение отрезка заданной длины	1			19.12
60	Многоугольники: различение, сравнение, изображение от руки на листе в клетку. Прямоугольник. Квадрат	1			20.12
61	Обобщение по теме «Пространственные отношения и геометрические фигуры»	1			22.12
62	Сравнение двух объектов (чисел, величин,	1			25.12

	геометрических фигур, задач)				
63	Действие вычитания. Компоненты действия, запись равенства	1			26.12
64	Вычитание в пределах 10. Применение в практических ситуациях. Вычитание вида $6 - \square$, $7 - \square$	1			27.12
65	Сложение и вычитание в пределах 10	1			28.12
66	Запись результата вычитания нескольких единиц. Вычитание вида $8 - \square$, $9 - \square$	1			09.01.24
67	Выбор и запись арифметического действия в практической ситуации	1			10.01
68	Устное сложение и вычитание в пределах 10. Что узнали. Чему научились	1			12.01
69	Текстовая сюжетная задача в одно действие: запись решения, ответа задачи. Задачи на уменьшение числа на несколько единиц	1			15.01
70	Текстовая сюжетная задача в одно действие: запись решения, ответа задачи. Задачи на разностное сравнение	1			16.01
71	Зависимость между данными и искомой величиной в текстовой задаче. Литр	1			17.01
72	Перестановка слагаемых при сложении чисел	1			19.01
73	Переместительное свойство сложения и его применение для вычислений	1			22.01
74	Извлечение данного из строки, столбца таблицы	1			23.01
75	Выполнение 1—3-шаговых инструкций, связанных с вычислениями	1			24.01

76	Обобщение. Сложение и вычитание в пределах 10. Что узнали. Чему научились	1			26.01
77	Текстовая сюжетная задача в одно действие: запись решения, ответа задачи. Задачи на увеличение и уменьшение числа на несколько единиц	1			29.01
78	Геометрические фигуры: квадрат. Прямоугольник. Квадрат	1			30.01
79	Геометрические фигуры: прямоугольник. Прямоугольник. Квадрат	1			31.01
80	Выбор и запись арифметического действия для получения ответа на вопрос	1			02.02
81	Комментирование хода увеличения, уменьшения числа до заданного; запись действия	1			05.02
82	Компоненты действия сложения. Нахождение неизвестного компонента	1			06.02
83	Решение задач на увеличение, уменьшение длины	1			07.02
84	Увеличение, уменьшение длины отрезка. Построение, запись действия	1			09.02
85	Построение квадрата	1			19.02
86	Текстовая сюжетная задача в одно действие: запись решения, ответа задачи. Задачи на нахождение неизвестного уменьшаемого	1			20.02
87	Текстовая сюжетная задача в одно действие: запись решения, ответа задачи. Задачи на нахождение неизвестного вычитаемого	1			21.02

88	Вычитание как действие, обратное сложению	1			26.02
89	Сравнение без измерения: старше — моложе, тяжелее — легче. Килограмм	1			27.02
90	Выполнение 1—3-шаговых инструкций, связанных с измерением длины	1			28.02
91	Внесение одного-двух данных в таблицу	1			01.03
92	Компоненты действия вычитания. Нахождение неизвестного компонента	1			04.03
93	Числа от 1 до 10. Сложение и вычитание. Повторение. Что узнали. Чему научились	1			05.03
94	Задачи на нахождение суммы и остатка. Повторение, что узнали. Чему научились	1			06.03
95	Задачи на увеличение (уменьшение) числа на несколько единиц. Повторение. Что узнали. Чему научились	1			11.03
96	Числа от 11 до 20. Десятичный принцип записи чисел. Нумерация	1			12.03
97	Порядок следования чисел от 11 до 20. Сравнение и упорядочение чисел	1			13.03
98	Однозначные и двузначные числа	1			15.03
99	Единицы длины: сантиметр, дециметр; установление соотношения между ними. Дециметр	1			18.03
100	Измерение длины отрезка в разных единицах (сантиметры, дециметры)	1			19.03
101	Сложение в пределах 20 без перехода через десяток. Вычисления вида $10 + 7$. $17 - 7$. $17 - 10$	1			20.03
102	Вычитание в пределах 20 без перехода	1			22.03

	через десяток. Вычисления вида $10 + 7$. $17 - 7$. $17 - 10$				
103	Десяток. Счёт десятками	1			03.04
104	Сложение и вычитание в пределах 20 без перехода через десяток. Что узнали. Чему научились	1			05.04
105	Составление и чтение числового выражения, содержащего 1-2 действия	1			08.04
106	Обобщение. Числа от 1 до 20: различение, чтение, запись. Что узнали. Чему научились	1			09.04
107	Сложение и вычитание с числом 0	1			10.04
108	Задачи на разностное сравнение. Повторение	1			12.04
109	Переход через десяток при сложении. Представление на модели и запись действия. Табличное сложение	1			15.04
110	Переход через десяток при вычитании. Представление на модели и запись действия	1			16.04
111	Сложение в пределах 15. Сложение вида $\square + 2$, $\square + 3$. Сложение вида $\square + 4$. Сложение вида $\square + 5$. Сложение вида $\square + 6$	1			17.04
112	Вычитание в пределах 15. Табличное вычитание. Вычитание вида $11 - \square$. Вычитание вида $12 - \square$. Вычитание вида $13 - \square$. Вычитание вида $14 - \square$. Вычитание вида $15 - \square$	1			19.04
113	Сложение и вычитание в пределах 15. Что узнали. Чему научились	1			22.04

114	Сложение и вычитание чисел в пределах 20. Сложение однозначных чисел с переходом через десяток. Что узнали. Чему научились	1			23.04
115	Таблица сложения. Применение таблицы для сложения и вычитания чисел в пределах 20	1			24.04
116	Сложение в пределах 20. Что узнали. Чему научились	1			26.04
117	Вычитание в пределах 20. Что узнали. Чему научились	1			29.04
118	Сложение и вычитание в пределах 20 с комментированием хода выполнения действия	1			30.04
119	Счёт по 2, по 3, по 5. Сложение одинаковых слагаемых	1			06.05
120	Обобщение. Состав чисел в пределах 20. Что узнали. Чему научились в 1 классе	1			07.05
121	Обобщение. Сложение и вычитание в пределах 20 без перехода через десяток. Что узнали. Чему научились в 1 классе	1			08.05
122	Обобщение. Комментирование сложения и вычитания с переходом через десяток. Что узнали. Чему научились в 1 классе	1			13.05
123	Обобщение по теме «Числа от 1 до 20. Сложение и вычитание». Что узнали. Чему научились в 1 классе	1			14.05
124	Числа от 11 до 20. Повторение. Что узнали. Чему научились в 1 классе	1			15.05
125	Единица длины: сантиметр, дециметр. Повторение. Что узнали. Чему научились в	1			17.05

	1 классе				
126	Числа от 1 до 20. Сложение с переходом через десяток. Повторение. Что узнали. Чему научились в 1 классе	1			20.05
127	Числа от 1 до 20. Вычитание с переходом через десяток. Повторение. Что узнали. Чему научились в 1 классе	1			21.05
128	Числа от 1 до 20. Повторение. Что узнали. Чему научились в 1 классе	1			22.05
129	Нахождение неизвестного компонента: действия сложения, вычитания. Повторение. Что узнали. Чему научились в 1 классе	1			24.05
130	Измерение длины отрезка. Повторение. Что узнали. Чему научились в 1 классе	1			27.05
131	Сравнение, группировка, закономерности, высказывания. Повторение. Что узнали. Чему научились в 1 классе	1			28.05
132	Таблицы. Повторение. Что узнали. Чему научились в 1 классе	1			29.05
ОБЩЕЕ КОЛИЧЕСТВО ЧАСОВ ПО ПРОГРАММЕ		132	0	0	

2 класс

№ п/п	Тема урока	Количество часов			Дата изучения
		Всего	Контрольные работы	Практические работы	
1	Числа от 1 до 100: действия с числами до 20. Повторение	1			01.09
2	Устное сложение и вычитание в пределах 20. Повторение	1			04.09
3	Числа в пределах 100: чтение, запись. Десятичный принцип записи чисел. Поместное значение цифр в записи числа. Десяток. Счёт десятками до 100. Числа от 11 до 100	1			05.09
4	Числа в пределах 100: десятичный состав. Представление числа в виде суммы разрядных слагаемых	1			06.09
5	Числа в пределах 100: упорядочение. Установление закономерности в записи последовательности из чисел, её продолжение	1			08.09
6	Входная контрольная работа	1	1		11.09
7	Свойства чисел: однозначные и двузначные числа	1			12.09
8	Работа с величинами: измерение длины (единица длины — миллиметр)	1			13.09
9	Измерение величин. Решение практических задач	1			15.09
10	Сравнение чисел в пределах 100. Неравенство, запись неравенства	1			18.09
11	Работа с величинами: измерение длины	1			19.09

	(единица длины — метр)				
12	Увеличение, уменьшение числа на несколько единиц/десятков	1			20.09
13	Работа с величинами: измерение длины (единицы длины — метр, дециметр, сантиметр, миллиметр)	1			22.09
14	Работа с величинами. Единицы стоимости: рубль, копейка	1			25.09
15	Соотношения между единицами величины (в пределах 100). Соотношения между единицами: рубль, копейка; метр, сантиметр	1			26.09
16	Решение текстовых задач на применение смысла арифметического действия (сложение, вычитание)	1			27.09
17	Чтение, представление текста задачи в виде рисунка, схемы или другой модели	1			29.09
18	Верные (истинные) и неверные (ложные) утверждения, содержащие зависимости между числами/величинами	1			02.10
19	Представление текста задачи разными способами: в виде схемы, краткой записи	1			03.10
20	Закономерность в ряду чисел, геометрических фигур: её объяснение с использованием математической терминологии	1			04.10
21	Фиксация ответа к задаче и его проверка (формулирование, проверка на достоверность, следование плану, соответствие поставленному вопросу)	1			06.10
22	Работа с величинами: измерение времени. Единица времени: час	1			09.10

23	Распознавание и изображение геометрических фигур: ломаная. Длина ломаной	1			10.10
24	Измерение длины ломаной, нахождение длины ломаной с помощью вычислений. Сравнение длины ломаной с длиной отрезка	1			11.10
25	Работа с величинами: измерение времени (единицы времени — час, минута). Определение времени по часам	1			13.10
26	Разностное сравнение чисел, величин	1			16.10
27	Работа с величинами: измерение времени (единицы времени – час, минута). Единицы времени – час, минута, секунда	1			17.10
28	Составление, чтение числового выражения со скобками, без скобок	1			18.10
29	Измерение периметра прямоугольника, запись результата измерения в сантиметрах	1			20.10
30	Сочетательное свойство сложения	1			23.10
31	Переместительное, сочетательное свойства сложения, их применение для вычислений	1			24.10
32	Характеристика числа, группы чисел. Группировка чисел по выбранному свойству. Группировка числовых выражений по выбранному свойству	1			25.10
33	Контрольная работа №1	1	1		27.10
34	Составление предложений с использованием математической терминологии; проверка истинности утверждений. Составление верных равенств и неравенств	1			06.11
35	Дополнение моделей (схем, изображений) готовыми числовыми данными. Столбчатая	1			07.11

	диаграмма; использование данных диаграммы для решения учебных и практических задач				
36	Нахождение, формулирование одного-двух общих признаков набора математических объектов: чисел, величин, геометрических фигур	1			08.11
37	Устное сложение и вычитание чисел в пределах 100. Сложение и вычитание с круглым числом	1			10.11
38	Устное сложение и вычитание чисел в пределах 100. Прибавление и вычитание однозначного числа без перехода через разряд. Вычисления вида $36 + 2$, $36 + 20$	1			13.11
39	Проверка результата вычисления (реальность ответа, обратное действие). Проверка сложения и вычитания. Вычисление вида $36 - 2$, $36 - 20$	1			14.11
40	Письменное сложение и вычитание чисел в пределах 100. Дополнение до круглого числа. Вычисления вида $26 + 4$, $95 + 5$	1			15.11
41	Письменное сложение и вычитание чисел в пределах 100. Сложение без перехода через разряд	1			17.11
42	Письменное сложение и вычитание чисел в пределах 100. Вычитание без перехода через разряд	1			20.11
43	Письменное сложение и вычитание чисел в пределах 100. Вычитание двузначного числа из круглого числа	1			21.11
44	Контрольная работа №2	1	1		22.11
45	Устное сложение и вычитание чисел в	1			24.11

	пределах 100. Числовое выражение без скобок: составление, чтение, устное нахождение значения				
46	Устное сложение и вычитание чисел в пределах 100. Числовое выражение со скобками: составление, чтение, устное нахождение значения	1			27.11
47	Устное сложение и вычитание чисел в пределах 100. Приемы прибавления однозначного числа с переходом через разряд. Вычисления вида $26 + 7$	1			28.11
48	Устное сложение и вычитание чисел в пределах 100. Приемы вычитания однозначного числа с переходом через разряд. Вычисления вида $35 - 7$	1			29.11
49	Верные (истинные) и неверные (ложные) утверждения, содержащие количественные, пространственные отношения	1			01.12
50	Вычисление суммы, разности удобным способом	1			04.12
51	Оформление решения задачи (по вопросам, по действиям с пояснением)	1			05.12
52	Конструирование утверждений с использованием слов «каждый», «все»	1			06.12
53	Расчётные задачи на увеличение/уменьшение величины на несколько единиц	1			08.12
54	Взаимосвязь компонентов и результата действия сложения. Буквенные выражения. Уравнения	1			11.12
55	Построение отрезка заданной длины	1			12.12
56	Неизвестный компонент действия сложения,	1			13.12

	его нахождение. Проверка сложения				
57	Взаимосвязь компонентов и результата действия вычитания. Проверка вычитания	1			15.12
58	Неизвестный компонент действия вычитания, его нахождение	1			18.12
59	План решения задачи в два действия, выбор соответствующих плану арифметических действий	1			19.12
60	Запись решения задачи в два действия	1			20.12
61	Работа с таблицами: извлечение и использование для ответа на вопрос информации, представленной в таблице (таблицы сложения, умножения), внесение данных в таблицу	1			22.12
62	Работа с таблицами: извлечение и использование для ответа на вопрос информации, представленной в таблице (таблицы сложения, умножения; график дежурств, наблюдения в природе и пр.), внесение данных в таблицу. Проверка сложения	1			25.12
63	Классификация объектов по заданному и самостоятельно установленному основанию	1			26.12
64	Сравнение геометрических фигур	1			27.12
65	Контрольная работа №3	1	1		29.12
66	Распознавание и изображение геометрических фигур: многоугольник, ломаная	1			09.01.24
67	Периметр многоугольника (треугольника, четырехугольника)	1			10.01
68	Алгоритм письменного сложения чисел	1			12.01

69	Алгоритм письменного вычитания чисел	1			15.01
70	Распознавание и изображение геометрических фигур: точка, прямая, отрезок	1			16.01
71	Распознавание и изображение геометрических фигур: прямой угол. Виды углов	1			17.01
72	Правило составления ряда чисел, величин, геометрических фигур (формулирование правила, проверка правила, дополнение ряда)	1			19.01
73	Письменное сложение и вычитание чисел в пределах 100. Прибавление и вычитание однозначного числа с переходом через разряд	1			22.01
74	Письменное сложение и вычитание чисел в пределах 100. Вычисления вида $52 - 24$	1			23.01
75	Письменное сложение и вычитание чисел в пределах 100. Прикидка результата, его проверка	1			24.01
76	Конструирование геометрических фигур (треугольника, четырехугольника, многоугольника)	1			26.01
77	Сравнение геометрических фигур: прямоугольник, квадрат. Противоположные стороны прямоугольника	1			29.01
78	Увеличение, уменьшение длины отрезка на заданную величину. Запись действия (в см и мм, в мм)	1			30.01
79	Алгоритмы (приёмы, правила) устных и письменных вычислений	1			31.01
80	Письменное сложение и вычитание. Повторение	1			02.02
81	Устное сложение равных чисел	1			05.02

82	Контрольная работа №4	1	1		06.02
83	Оформление решения задачи с помощью числового выражения	1			07.02
84	Геометрические фигуры: разбиение прямоугольника на квадраты, составление прямоугольника из квадратов. Составление прямоугольника из геометрических фигур	1			09.02
85	Изображение на листе в клетку квадрата с заданной длиной стороны	1			12.02
86	Изображение на листе в клетку прямоугольника с заданными длинами сторон	1			13.02
87	Умножение чисел. Компоненты действия, запись равенства	1			14.02
88	Взаимосвязь сложения и умножения	1			16.02
89	Применение умножения в практических ситуациях. Составление модели действия	1			19.02
90	Измерение периметра прямоугольника, запись результата измерения в сантиметрах. Свойство противоположных сторон прямоугольника	1			20.02
91	Решение задач на нахождение периметра прямоугольника, квадрата	1			21.02
92	Применение умножения для решения практических задач	1			26.02
93	Нахождение произведения	1			27.02
94	Решение текстовых задач на применение смысла арифметического действия (умножение, деление)	1			28.02
95	Переместительное свойство умножения	1			01.03
96	Контрольная работа №5	1	1		04.03

97	Деление чисел. Компоненты действия, запись равенства	1			05.03
98	Применение деления в практических ситуациях	1			06.03
99	Нахождение неизвестного слагаемого (вычисления в пределах 100)	1			11.03
100	Нахождение неизвестного уменьшаемого (вычисления в пределах 100)	1			12.03
101	Нахождение неизвестного вычитаемого (вычисления в пределах 100)	1			13.03
102	Закономерность в ряду объектов повседневной жизни: её объяснение с использованием математической терминологии	1			15.03
103	Вычитание суммы из числа, числа из суммы	1			18.03
104	Задачи на конкретный смысл арифметических действий. Повторение	1			19.03
105	Табличное умножение в пределах 50. Умножение числа 2	1			20.03
106	Решение задач на нахождение периметра многоугольника (треугольника, четырехугольника)	1			22.03
107	Табличное умножение в пределах 50. Деление на 2	1			03.04
108	Табличное умножение в пределах 50. Умножение числа 3	1			05.04
109	Табличное умножение в пределах 50. Деление на 3	1			08.04
110	Табличное умножение в пределах 50. Умножение числа 4	1			09.04

111	Табличное умножение в пределах 50. Деление на 4	1			10.04
112	Табличное умножение в пределах 50. Умножение числа 5	1			12.04
113	Контрольная работа №6	1	1		15.04
114	Табличное умножение в пределах 50. Деление на 5	1			16.04
115	Расчётные задачи на увеличение/уменьшение величины в несколько раз	1			17.04
116	Порядок выполнения действий в числовом выражении, содержащем действия сложения и вычитания (без скобок) в пределах 100 (2-3 действия); нахождение его значения	1			19.04
117	Порядок выполнения действий в числовом выражении, содержащем действия сложения и вычитания (со скобками) в пределах 100 (2-3 действия); нахождение его значения	1			22.04
118	Табличное умножение в пределах 50. Умножение числа 6 и на 6	1			23.04
119	Табличное умножение в пределах 50. Деление на 6	1			24.04
120	Табличное умножение в пределах 50. Умножение числа 7 и на 7	1			26.04
121	Табличное умножение в пределах 50. Деление на 7	1			29.04
122	Табличное умножение в пределах 50. Умножение числа 8 и на 8	1			30.04
123	Табличное умножение в пределах 50. Деление на 8	1			03.05
124	Табличное умножение в пределах 50.	1			06.05

	Умножение числа 9 и на 9				
125	Табличное умножение в пределах 50. Деление на 9. Таблица умножения	1			07.05
126	Умножение на 1, на 0. Деление числа 0	1			08.05
127	Работа с величинами: сравнение по массе (единица массы — килограмм)	1			13.05
128	ПА. Итоговая контрольная работа	1	1		14.05
129	Составление утверждений относительно заданного набора геометрических фигур. Распределение геометрических фигур на группы	1			15.05
130	Алгоритмы (приёмы, правила) построения геометрических фигур	1			17.05
131	Работа с электронными средствами обучения: правила работы, выполнение заданий	1			20.05
132	Обобщение изученного за курс 2 класса	1			21.05
133	Единица длины, массы, времени. Повторение	1			22.05
134	Задачи в два действия. Повторение	1			24.05
135	Геометрические фигуры. Периметр. Математическая информация. Работа с информацией. Повторение	1			27.05
136	Числа от 1 до 100. Умножение. Деление. Повторение	1			28.05
ОБЩЕЕ КОЛИЧЕСТВО ЧАСОВ ПО ПРОГРАММЕ		136	8	0	

3 класс

№ п/п	Тема урока	Количество часов			Дата изучения	Электронные цифровые образовательные ресурсы
		Всего	Контрольные работы	Практические работы		
1	Устные вычисления, сводимые к действиям в пределах 100	1			01.09.23	Библиотека ЦОК https://m.edsoo.ru/c4e0a58e
2	Сложение и вычитание однородных величин	1			04.09	Библиотека ЦОК https://m.edsoo.ru/c4e0f200
3	Взаимосвязь арифметических действий: сложения и вычитания, умножения и деления	1			05.09	Библиотека ЦОК https://m.edsoo.ru/c4e0d5cc
4	Увеличение и уменьшение числа на несколько единиц, в несколько раз	1			07.09	Библиотека ЦОК https://m.edsoo.ru/c4e0896e
5	Неизвестный компонент арифметического действия: различение, называние, комментирование процесса нахождения	1			08.09	Библиотека ЦОК https://m.edsoo.ru/c4e0f3d6
6	Нахождение неизвестного компонента арифметического действия сложения (вычитания)	1			11.09	Библиотека ЦОК https://m.edsoo.ru/c4e0ee40
7	Изображение фигур – отрезка, прямоугольника, квадрата – с заданными измерениями; обозначение фигур буквами	1			12.09	
8	Входная контрольная работа	1	1		14.09	
9	Работа с текстовой задачей: анализ данных и отношений, представление текста на модели. Решение задач на нахождение четвёртого пропорционального	1			15.09	Библиотека ЦОК https://m.edsoo.ru/c4e10588

10	Таблицы с данными о реальных процессах и явлениях; внесение данных в таблицу	1			18.09	Библиотека ЦОК https://m.edsoo.ru/c4e15ec0
11	Решение задач с геометрическим содержанием	1			19.09	Библиотека ЦОК https://m.edsoo.ru/c4e17068
12	Логические рассуждения (одно-двухшаговые) со связками «если ... , то ...», «поэтому», «значит», «все», «и», «некоторые», «каждый»	1			21.09	Библиотека ЦОК https://m.edsoo.ru/c4e15cea
13	Устные вычисления: переместительное свойство умножения	1			22.09	Библиотека ЦОК https://m.edsoo.ru/c4e0ea08
14	Переместительное свойство умножения	1			25.09	
15	Задачи на применение смысла арифметических действий сложения, умножения	1			26.09	Библиотека ЦОК https://m.edsoo.ru/c4e10ed4
16	Таблица умножения и деления	1			28.09	
17	Умножение и деление в пределах 100: приемы устных вычислений	1			29.09	Библиотека ЦОК https://m.edsoo.ru/c4e0a3cc
18	Сочетательное свойство умножения	1			02.10	Библиотека ЦОК https://m.edsoo.ru/c4e08eb4
19	Нахождение периметра многоугольника	1			03.10	Библиотека ЦОК https://m.edsoo.ru/c4e1338c
20	Задачи на применение смысла арифметических действий вычитания, деления	1			05.10	Библиотека ЦОК https://m.edsoo.ru/c4e1158c
21	Соотношение «цена, количество, стоимость» в практической ситуации	1			06.10	Библиотека ЦОК https://m.edsoo.ru/c4e0944a
22	Задачи применение зависимости "цена-количество-стоимость"	1			09.10	Библиотека ЦОК https://m.edsoo.ru/c4e11708
23	Задачи на движение одного объекта.	1			10.10	

	Связь между величинами: масса одного предмета, количество предметов, масса всех предметов					
24	Порядок действий в числовом выражении (со скобками)	1			12.10	Библиотека ЦОК https://m.edsoo.ru/c4e0f034
25	Порядок действий в числовом выражении (без скобок)	1			13.10	
26	Задачи на расчет скорости, времени или пройденного пути при движении одного объекта. Связь между величинами: расход ткани на одну вещь, количество вещей, расход ткани на все вещи	1			16.10	
27	Контрольная работа №11 Порядок действий в числовом выражении (со скобками)	1	1		17.10	
28	Равенства и неравенства с числами: чтение, составление	1			19.10	Библиотека ЦОК https://m.edsoo.ru/c4e08658
29	Умножение и деление в пределах 100: таблица умножения и деления	1			20.10	
30	Умножение и деление с числом 6	1			23.10	Библиотека ЦОК https://m.edsoo.ru/c4e0ade0
31	Задачи на понимание отношений больше или меньше на...	1			24.10	
32	Задачи на разностное сравнение	1			26.10	Библиотека ЦОК https://m.edsoo.ru/c4e11d02
33	Задачи на кратное сравнение	1			27.10	Библиотека ЦОК https://m.edsoo.ru/c4e11f3c
34	Задачи на понимание отношений больше или меньше в...	1			06.11	
35	Столбчатая диаграмма: чтение	1			07.11	Библиотека ЦОК

						https://m.edsoo.ru/c4e173e2
36	Столбчатая диаграмма: использование данных для решения учебных и практических задач	1			09.11	Библиотека ЦОК https://m.edsoo.ru/c4e175ae
37	Сравнение математических объектов (общее, различное, уникальное/специфичное)	1			10.11	
38	Выбор формы представления информации. Линейные диаграммы	1			13.11	
39	Умножение и деление с числом 7	1			14.11	Библиотека ЦОК https://m.edsoo.ru/c4e0afb6
40	Верные (истинные) и неверные (ложные) утверждения: конструирование, проверка	1			16.11	Библиотека ЦОК https://m.edsoo.ru/c4e15b14
41	Свойства чисел. Математические игры с числами	1			17.11	
42	Кратное сравнение чисел	1			20.11	Библиотека ЦОК https://m.edsoo.ru/c4e08cc0
43	Равенства и неравенства: установление истинности (верное/неверное)	1			21.11	Библиотека ЦОК https://m.edsoo.ru/c4e087e8
44	Единицы площади – квадратный метр, квадратный сантиметр, квадратный дециметр	1			23.11	Библиотека ЦОК https://m.edsoo.ru/c4e09e4a
45	Площадь прямоугольника, квадрата	1			24.11	Библиотека ЦОК https://m.edsoo.ru/c4e13bca
46	Изображение на клетчатой бумаге прямоугольника с заданным значением площади. Сравнение площадей фигур с помощью наложения	1			27.11	Библиотека ЦОК https://m.edsoo.ru/c4e139fe
47	Конструирование геометрических фигур	1			28.11	Библиотека ЦОК

	(разбиение фигуры на части, составление фигуры из частей)					https://m.edsoo.ru/c4e12c66
48	Конструирование многоугольника из данных фигур, деление многоугольника на части	1			30.11	Библиотека ЦОК https://m.edsoo.ru/c4e129e6
49	Периметр и площадь прямоугольника: общее и различное	1			01.12	
50	Площадь и приемы её нахождения	1			04.12	Библиотека ЦОК https://m.edsoo.ru/c4e13f6c
51	Нахождение площади прямоугольника, квадрата	1			05.12	Библиотека ЦОК https://m.edsoo.ru/c4e146ce
52	Алгоритмы (правила) нахождения периметра и площади	1			07.12	Библиотека ЦОК https://m.edsoo.ru/c4e13daa
53	Умножение и деление с числом 8	1			08.12	Библиотека ЦОК https://m.edsoo.ru/c4e0b18c
54	Таблица умножения: анализ, формулирование закономерностей	1			11.12	Библиотека ЦОК https://m.edsoo.ru/c4e0b4de
55	Умножение и деление с числом 9	1			12.12	Библиотека ЦОК https://m.edsoo.ru/c4e0b358
56	Контрольная работа №2 Алгоритмы (правила) нахождения периметра и площади	1	1		14.12	
57	Планирование хода решения задачи арифметическим способом. Решение задач изученных видов	1			15.12	Библиотека ЦОК https://m.edsoo.ru/c4e16640
58	Конструирование прямоугольника из данных фигур, деление прямоугольника на части	1			18.12	Библиотека ЦОК https://m.edsoo.ru/c4e12df6
59	Переход от одних единиц площади к другим	1			19.12	

60	Задачи на работу (производительность труда) одного объекта	1			21.12	Библиотека ЦОК https://m.edsoo.ru/c4e11884
61	Задачи на расчет производительности труда, времени или объема выполненной работы	1			22.12	Библиотека ЦОК https://m.edsoo.ru/c4e11a00
62	Применение переместительного, сочетательного свойства при умножении	1			25.12	Библиотека ЦОК https://m.edsoo.ru/c4e0ebc0
63	Проверка правильности нахождения периметра, площади прямоугольника	1			26.12	Библиотека ЦОК https://m.edsoo.ru/c4e18d3c
64	Нахождение площади в заданных единицах	1			28.12	Библиотека ЦОК https://m.edsoo.ru/c4e14142
65	Арифметические действия с числом 1	1			29.12	Библиотека ЦОК https://m.edsoo.ru/c4e0cdf2
66	Умножение и деление в пределах 100: внетабличное выполнение действий	1			09.01.24	Библиотека ЦОК https://m.edsoo.ru/c4e0b678
67	Арифметические действия с числом 0	1			11.01	Библиотека ЦОК https://m.edsoo.ru/c4e0cfc8
68	Нахождение площади фигуры, составленной из прямоугольников (квадратов)	1			12.01	Библиотека ЦОК https://m.edsoo.ru/c4e148e0
69	Оценка решения задачи на достоверность и логичность	1			15.01	Библиотека ЦОК https://m.edsoo.ru/c4e12266
70	Вычисления с числами 0 и 1. Деление нуля на число	1			16.01	Библиотека ЦОК https://m.edsoo.ru/c4e0d18a
71	Задачи на нахождение доли величины	1			18.01	Библиотека ЦОК https://m.edsoo.ru/c4e12400
72	Доля величины: сравнение долей одной величины	1			19.01	Библиотека ЦОК https://m.edsoo.ru/c4e12586
73	Доля величины: половина, четверть в практической ситуации, сравнение	1			22.01	Библиотека ЦОК https://m.edsoo.ru/c4e0a1f6

	величин, выраженных долями					
74	Алгоритмы (правила) построения геометрических фигур. Правила построения окружности и круга	1			23.01	
75	Время (единица времени — секунда); установление отношения «быстрее/ медленнее на/в». Определение с помощью цифровых и аналоговых приборов, измерительных инструментов времени; прикидка и оценка результата измерений	1			25.01	Библиотека ЦОК https://m.edsoo.ru/c4e095bc
76	Время (единица времени — секунда); соотношение «начало, окончание, продолжительность события» в практической ситуации	1			26.01	Библиотека ЦОК https://m.edsoo.ru/c4e0974c
77	Расчёт времени. Соотношение «начало, окончание, продолжительность события» в практической ситуации	1			29.01	Библиотека ЦОК https://m.edsoo.ru/c4e0999a
78	Соотношение «больше/ меньше на/в» в ситуации сравнения предметов и объектов на основе измерения величин	1			30.01	Библиотека ЦОК https://m.edsoo.ru/c4e0a020
79	Контрольная работа №3 Задачи на нахождение доли величины	1	1		01.02	
80	Устное умножение суммы на число	1			02.02	Библиотека ЦОК https://m.edsoo.ru/c4e0baf6
81	Умножение и деление двузначного числа на однозначное число	1			05.02	
82	Внетабличное устное умножение и деление в пределах 100	1			06.02	
83	Приемы умножения двузначного числа на однозначное число	1			08.02	Библиотека ЦОК https://m.edsoo.ru/c4e0bcc2

84	Выбор верного решения задачи	1			09.02	Библиотека ЦОК https://m.edsoo.ru/c4e10d4e
85	Разные способы решения задачи	1			12.02	
86	Деление суммы на число	1			13.02	
87	Разные приемы записи решения задачи	1			15.02	Библиотека ЦОК https://m.edsoo.ru/c4e120e0
88	Нахождение неизвестного компонента арифметического действия умножения (деления)	1			16.02	Библиотека ЦОК https://m.edsoo.ru/c4e0d400
89	Устное деление двузначного числа на двузначное	1			19.02	Библиотека ЦОК https://m.edsoo.ru/c4e0b8ee
90	Проверка результата вычисления: обратное действие, применение алгоритма, оценка достоверности результата	1			20.02	Библиотека ЦОК https://m.edsoo.ru/c4e0e634
91	Деление на однозначное число в пределах 100	1			22.02	
92	Применение устных приёмов вычисления для решения практических задач	1			26.02	Библиотека ЦОК https://m.edsoo.ru/c4e0be8e
93	Контрольная работа №4 Умножение и деление на однозначное число	1	1		27.02	
94	Задачи на понимание смысла арифметического действия деление с остатком	1			29.02	Библиотека ЦОК https://m.edsoo.ru/c4e0c212
95	Устное деление с остатком; его применение в практических ситуациях	1			01.03	Библиотека ЦОК https://m.edsoo.ru/c4e0c3f2
96	Нахождение периметра в заданных единицах длины	1			04.03	Библиотека ЦОК https://m.edsoo.ru/c4e13666
97	Изображение на клетчатой бумаге	1			05.03	Библиотека ЦОК

	прямоугольника с заданным значением периметра					https://m.edsoo.ru/c4e14c8c
98	Дополнение изображения (чертежа) данными на основе измерения	1			07.03	Библиотека ЦОК https://m.edsoo.ru/c4e14e62
99	Работа с таблицей: анализ данных, использование информации для ответов на вопросы и решения задач	1			11.03	Библиотека ЦОК https://m.edsoo.ru/c4e16078
100	Стоимость (единицы — рубль, копейка); установление отношения «дороже/дешевле на/в» (в повторение)	1			12.03	Библиотека ЦОК https://m.edsoo.ru/c4e092c4
101	Практическая работа по разделу "Величины". Повторение	1			14.03	Библиотека ЦОК https://m.edsoo.ru/c4e14ab6
102	Числа в пределах 1000: чтение, запись, упорядочение	1			15.03	
103	Работа с информацией: чтение информации, представленной в разной форме. Римская система счисления	1			18.03	
104	Числа в пределах 1000: чтение, запись	1			19.03	Библиотека ЦОК https://m.edsoo.ru/c4e07208
105	Увеличение и уменьшение числа в несколько раз (в том числе в 10, 100 раз)	1			21.03	
106	Числа в пределах 1000: представление в виде суммы разрядных слагаемых	1			22.03	Библиотека ЦОК https://m.edsoo.ru/c4e0820c
107	Математическая информация. Алгоритмы. Повторение	1			04.04	Библиотека ЦОК https://m.edsoo.ru/c4e17aea
108	Классификация объектов по двум признакам	1			05.04	
109	Числа в пределах 1000: сравнение	1			08.04	Библиотека ЦОК https://m.edsoo.ru/c4e07ff0
110	Масса (единица массы — грамм);	1			09.04	Библиотека ЦОК

	соотношение между килограммом и граммом; отношение «тяжелее/легче на/в»					https://m.edsoo.ru/c4e09116
111	Измерение длины объекта, упорядочение по длине	1			11.04	
112	Длина (единица длины — миллиметр, километр); соотношение между величинами в пределах тысячи	1			12.04	Библиотека ЦОК https://m.edsoo.ru/c4e09bde
113	Нахождение периметра прямоугольника, квадрата	1			15.04	
114	Сложение и вычитание с круглым числом	1			16.04	Библиотека ЦОК https://m.edsoo.ru/c4e0ca46
115	Сложение и вычитание в пределах 1000	1			18.04	Библиотека ЦОК https://m.edsoo.ru/c4e0cc1c
116	Алгоритмы (правила) устных и письменных вычислений (сложение, вычитание, умножение, деление)	1			19.04	Библиотека ЦОК https://m.edsoo.ru/c4e16c6c
117	Письменное умножение на однозначное число в пределах 100	1			22.04	
118	Письменное сложение в пределах 1000	1			23.04	
119	Письменное вычитание в пределах 1000	1			25.04	
120	Алгоритм деления на однозначное число	1			26.04	Библиотека ЦОК https://m.edsoo.ru/c4e0defa
121	Контрольная работа №5 Алгоритм деления на однозначное число	1	1		29.04	
122	Умножение круглого числа, на круглое число	1			30.04	
123	Деление круглого числа, на круглое число	1			03.05	
124	Приемы умножения трехзначного числа	1			06.05	Библиотека ЦОК

	на однозначное число					https://m.edsoo.ru/c4e0dd2e
125	Изображение прямоугольника с заданным отношением длин сторон (больше или меньше на, в)	1			07.05	Библиотека ЦОК https://m.edsoo.ru/c4e17220
126	Умножение и деление трехзначного числа на однозначное число	1			10.05	Библиотека ЦОК https://m.edsoo.ru/c4e18120
127	Задачи на расчет времени, количества	1			13.05	
128	Приемы деления трехзначного числа на однозначное число	1			14.05	Библиотека ЦОК https://m.edsoo.ru/c4e1043e
129	Приемы деления на однозначное число	1			16.05	Библиотека ЦОК https://m.edsoo.ru/c4e102b8
130	Проверка правильности вычислений: прикидка и оценка результата. Знакомство с калькулятором	1			17.05	Библиотека ЦОК https://m.edsoo.ru/c4e0e81e
131	Числа. Числа от 1 до 1000. Повторение	1			20.05	Библиотека ЦОК https://m.edsoo.ru/c4e17c7a
132	ПА. Итоговая контрольная работа		1		21.05	
133	Текстовые задачи. Задачи в 2-3 действия. Повторение и закрепление	1			23.05	Библиотека ЦОК https://m.edsoo.ru/c4e1858a
134	Запись решения задачи по действиям с пояснениями и с помощью числового выражения	1			24.05	Библиотека ЦОК https://m.edsoo.ru/c4e18b70
135	Алгоритмы (правила) порядка действий в числовом выражении	1			27.05	Библиотека ЦОК https://m.edsoo.ru/c4e16eb0
136	Нахождение значения числового выражения (со скобками или без скобок)	1			28.05	
ОБЩЕЕ КОЛИЧЕСТВО ЧАСОВ ПО ПРОГРАММЕ		136	7	0		

4 класс

№ п/п	Тема урока	Количество часов			Дата изучения	Электронные цифровые образовательные ресурсы
		Всего	Контрольные работы	Практические работы		
1	Числа от 1 до 1000: чтение, запись, сравнение	1			01.09.23	
2	Числа от 1 до 1000: установление закономерности в последовательности, упорядочение, классификация	1			04.09	
3	Установление порядка выполнения действий в числовом выражении (без скобок), содержащем 2-4 действия	1			05.09	Библиотека ЦОК https://m.edsoo.ru/c4e19444
4	Установление порядка выполнения действий в числовом выражении (со скобками), содержащем 2-4 действия	1			07.09	
5	Периметр фигуры, составленной из двух-трёх прямоугольников (квадратов)	1			08.09	
6	Повторение изученного в 3 классе. Алгоритм умножения на однозначное число	1			11.09	
7	Повторение изученного в 3 классе. Алгоритм деления на однозначное число	1			12.09	
8	Приемы прикидки результата и оценки правильности выполнения деления	1			14.09	
9	Анализ текстовой задачи: данные и отношения	1			15.09	Библиотека ЦОК https://m.edsoo.ru/c4e27670
10	Правила работы с электронными техническими средствами. Применение электронных средств для закрепления алгоритмов вычислений	1			18.09	

11	Входная контрольная работа	1	1		19.09	
12	Представление текстовой задачи на модели	1			21.09	
13	Столбчатая диаграмма: чтение, дополнение	1			22.09	
14	Числа в пределах миллиона: увеличение и уменьшение числа на несколько единиц разряда	1			25.09	Библиотека ЦОК https://m.edsoo.ru/c4e19444
15	Составление числового выражения (суммы, разности) с комментированием, нахождение его значения	1			26.09	
16	Решение задачи разными способами	1			28.09	
17	Оценка решения задачи на достоверность и логичность	1			29.09	
18	Числа в пределах миллиона: чтение, запись	1			02.10	Библиотека ЦОК https://m.edsoo.ru/c4e1925a
19	Запись решения задачи с помощью числового выражения	1			03.10	
20	Числа в пределах миллиона: представление многозначного числа в виде суммы разрядных слагаемых	1			05.10	Библиотека ЦОК https://m.edsoo.ru/c4e195ca
21	Сравнение чисел в пределах миллиона	1			06.10	Библиотека ЦОК https://m.edsoo.ru/c4e1973c
22	Общее группы многозначных чисел. Классификация чисел. Класс миллионов. Класс миллиардов	1			09.10	
23	Контрольная работа №1	1	1		10.10	
24	Сравнение и упорядочение чисел	1			12.10	Библиотека ЦОК https://m.edsoo.ru/c4e1989a2 https://m.edsoo.ru/c4e19de0
25	Решение задач на работу	1			13.10	
26	Составление высказываний о свойствах	1			16.10	Библиотека ЦОК

	числа. Запись признаков сравнения чисел					https://m.edsoo.ru/c4e1a40c
27	Умножение на 10, 100, 1000	1			17.10	
28	Деление на 10, 100, 1000	1			19.10	
29	Наглядные представления о симметрии. Фигуры, имеющие ось симметрии	1			20.10	
30	Работа с утверждениями (одно- /двухшаговые) с использованием изученных связок: конструирование, проверка истинности(верные (истинные) и неверные (ложные))	1			23.10	
31	Сравнение объектов по длине. Соотношения между величинами длины, их применение	1			24.10	Библиотека ЦОК https://m.edsoo.ru/c4e1b2f8
32	Применение соотношений между единицами длины в практических и учебных ситуациях	1			26.10	Библиотека ЦОК https://m.edsoo.ru/c4e1b488
33	Сравнение объектов по площади. Соотношения между единицами площади, их применение	1			27.10	Библиотека ЦОК https://m.edsoo.ru/c4e1b60e
34	Применение соотношений между единицами площади в практических и учебных ситуациях	1			06.11	Библиотека ЦОК https://m.edsoo.ru/c4e1b78a
35	Решение задач на нахождение площади	1			07.11	
36	Нахождение площади фигуры разными способами: палетка, разбиение на прямоугольники или единичные квадраты	1			09.11	
37	Сравнение объектов по массе. Соотношения между величинами массы, их применение	1			10.11	Библиотека ЦОК https://m.edsoo.ru/c4e1a89e
38	Применение соотношений между единицами массы в практических и	1			13.11	Библиотека ЦОК https://m.edsoo.ru/c4e1ae2a

	учебных ситуациях					
39	Сравнение протяженности по времени. Соотношения между единицами времени, их применение	1			14.11	Библиотека ЦОК https://m.edsoo.ru/c4e1afe2
40	Применение соотношений между единицами времени в практических и учебных ситуациях	1			16.11	
41	Решение задач на расчет времени	1			17.11	
42	Доля величины времени, массы, длины	1			20.11	Библиотека ЦОК https://m.edsoo.ru/c4e1be92
43	Сравнение величин, упорядочение величин	1			21.11	Библиотека ЦОК https://m.edsoo.ru/c4e1a704
44	Закрепление. Таблица единиц времени	1			23.11	Библиотека ЦОК https://m.edsoo.ru/c4e1b168
45	Контрольная работа №2	1	1		24.11	
46	Применение представлений о площади для решения задач	1			27.11	
47	Решение задач на нахождение величины (массы, длины)	1			28.11	
48	Задачи на нахождение величины (массы, длины)	1			30.11	
49	Письменное сложение многозначных чисел	1			01.12	Библиотека ЦОК https://m.edsoo.ru/c4e1c022
50	Решение задач на нахождение длины	1			04.12	
51	Мониторинговая работа за 1 полугодие	1	1		05.12	
52	Разностное и кратное сравнение величин	1			07.12	
53	Письменное вычитание многозначных чисел	1			08.12	Библиотека ЦОК https://m.edsoo.ru/c4e1c1b2
54	Приемы прикидки результата и оценки правильности выполнения вычитания	1			11.12	

55	Устные приемы вычислений: сложение и вычитание многозначных чисел	1			12.12	
56	Дополнение многозначного числа до заданного круглого числа	1			14.12	
57	Нахождение неизвестного компонента действия сложения (с комментированием)	1			15.12	Библиотека ЦОК https://m.edsoo.ru/c4e1f61e
58	Нахождение неизвестного компонента действия вычитания (с комментированием)	1			18.12	Библиотека ЦОК https://m.edsoo.ru/c4e1f7c2
59	Примеры и контрпримеры	1			19.12	
60	Изображение фигуры, симметричной заданной	1			21.12	
61	Вычисление доли величины	1			22.12	
62	Применение представлений о доле величины для решения практических задач (в одно действие)	1			25.12	
63	Планирование хода решения задачи арифметическим способом	1			26.12	Библиотека ЦОК https://m.edsoo.ru/c4e21482
64	Сравнение математических объектов (общее, различное, уникальное/специфичное)	1			28.12	
65	Контрольная работа № 3	1	1		29.12	
66	Арифметические действия с величинами: сложение, вычитание	1			09.01.24	
67	Поиск и использование данных для решения практических задач	1			11.01	Библиотека ЦОК https://m.edsoo.ru/c4e212de
68	Задачи на нахождение цены, количества, стоимости товара	1			12.01	Библиотека ЦОК https://m.edsoo.ru/c4e22abc
69	Запись решения задачи по действиям с пояснениями и с помощью числового выражения	1			15.01	

70	Применение представлений о сложении, вычитании для решения практических задач (в одно действие)	1			16.01	
71	Задачи с недостаточными данными	1			18.01	
72	Таблица: чтение, дополнение	1			19.01	
73	Конструирование: разбиение фигуры на прямоугольники (квадраты), конструирование фигуры из прямоугольников. Выполнение построений	1			22.01	Библиотека ЦОК https://m.edsoo.ru/c4e25582
74	Устные приемы вычислений: умножение и деление с многозначным числом	1			23.01	
75	Умножение на однозначное число в пределах 100000	1			25.01	Библиотека ЦОК https://m.edsoo.ru/c4e1c4aa
76	Увеличение значения величины в несколько раз (умножение на однозначное число)	1			26.01	
77	Составление числового выражения (произведения, частного) с комментированием, нахождение его значения	1			29.01	
78	Взаимное расположение геометрических фигур на чертеже	1			30.01	
79	Нахождение неизвестного компонента действия умножения (с комментированием)	1			01.02	Библиотека ЦОК https://m.edsoo.ru/c4e1f970
80	Нахождение неизвестного компонента действия деления (с комментированием)	1			02.02	Библиотека ЦОК https://m.edsoo.ru/c4e1fb1e
81	Сравнение геометрических фигур	1			05.02	
82	Закрепление по теме "Равенство, содержащее неизвестный компонент арифметического действия: запись, нахождение неизвестного компонента"	1			06.02	

83	Деление на однозначное число в пределах 100000	1			08.02	Библиотека ЦОК https://m.edsoo.ru/c4e1cf90
84	Составление числового выражения, содержащего 2 действия, нахождение его значения	1			09.02	
85	Уменьшение значения величины в несколько раз (деление на однозначное число)	1			12.02	
86	Контрольная работа №4	1	1		13.02	
87	Число, большее или меньшее данного числа в заданное число раз	1			15.02	
88	Применение представлений об умножении, делении для решения практических задач (в одно действие)	1			16.02	
89	Повторение пройденного по разделу "Нумерация"	1			19.02	
90	Сравнение значений числовых выражений с одним арифметическим действием	1			20.02	
91	Разные приемы записи решения задачи	1			22.02	Библиотека ЦОК https://m.edsoo.ru/c4e2358e
92	Работа с утверждениями: составление и проверка логических рассуждений при решении задач, формулирование вывода	1			26.02	Библиотека ЦОК https://m.edsoo.ru/c4e215ea
93	Решение задач на нахождение периметра прямоугольника (квадрата)	1			27.02	Библиотека ЦОК https://m.edsoo.ru/c4e2597e
94	Решение задач, отражающих ситуацию купли-продажи	1			29.02	Библиотека ЦОК https://m.edsoo.ru/c4e22abc
95	Закрепление изученного по разделу "Арифметические действия"	1			01.03	
96	Периметр многоугольника	1			04.03	

97	Решение задач на движение	1			05.03	Библиотека ЦОК https://m.edsoo.ru/c4e2226a
98	Решение расчетных задач (расходы, изменения)	1			07.03	
99	Использование данных таблицы, диаграммы, схемы, рисунка для ответов на вопросы, проверки истинности утверждений	1			11.03	Библиотека ЦОК https://m.edsoo.ru/c4e25e42
100	Разные формы представления одной и той же информации	1			12.03	
101	Модели пространственных геометрических фигур в окружающем мире (шар, куб)	1			14.03	Библиотека ЦОК https://m.edsoo.ru/c4e24736
102	Проекция предметов окружающего мира на плоскость	1			15.03	
103	Применение алгоритмов для вычислений	1			18.03	
104	Деление с остатком	1			19.03	
105	Правила работы с электронными техническими средствами. Применение электронных средств для закрепления умения решать текстовые задачи	1			21.03	
106	Нахождение значения числового выражения, содержащего 2-4 действия	1			22.03	
107	Правила работы с электронными техническими средствами. Применение электронных средств для закрепления умения конструировать с использованием геометрических фигур	1			04.04	
108	Алгоритм умножения на двузначное число в пределах 100000	1			05.04	Библиотека ЦОК https://m.edsoo.ru/c4e1c6f8
109	Практическая работа "Конструирование:	1			08.04	Библиотека ЦОК

	разбиение фигуры на прямоугольники (квадраты), составление фигур из прямоугольников/квадратов". Повторение					https://m.edsoo.ru/c4e25410
110	Приемы прикидки результата и оценки правильности выполнения умножения	1			09.04	
111	Умножение на двузначное число в пределах 100000	1			11.04	
112	Контрольная работа №5	1	1		12.04	
113	Модели пространственных геометрических фигур в окружающем мире (цилиндр, пирамида, конус)	1			15.04	Библиотека ЦОК https://m.edsoo.ru/c4e2529e
114	Применение алгоритмов для построения геометрической фигуры, измерения длины отрезка	1			16.04	
115	Письменное умножение и деление многозначных чисел	1			18.04	
116	Классификация объектов по одному-двум признакам	1			19.04	
117	Закрепление по теме "Письменные вычисления"	1			22.04	
118	Закрепление по теме "Задачи на установление времени, расчёта количества, расхода, изменения"	1			23.04	Библиотека ЦОК https://m.edsoo.ru/c4e2316a
119	Суммирование данных строки, столбца данной таблицы	1			25.04	
120	Алгоритм деления на двузначное число в пределах 100000	1			26.04	Библиотека ЦОК https://m.edsoo.ru/c4e1d544
121	Деление на двузначное число в пределах 100000	1			29.04	
122	Окружность, круг: распознавание и	1			30.04	Библиотека ЦОК

	изображение					https://m.edsoo.ru/c4e241f0
123	Задачи на нахождение производительности труда, времени работы, объема выполненной работы	1			03.05	Библиотека ЦОК https://m.edsoo.ru/c4e22968
124	Задачи с избыточными и недостающими данными	1			06.05	
125	Окружность и круг: построение, нахождение радиуса	1			07.05	Библиотека ЦОК https://m.edsoo.ru/c4e2433a
126	Применение представлений о периметре многоугольника для решения задач	1			10.05	
127	ПА. Итоговая контрольная работа	1	1		13.05	
128	Закрепление. Практическая работа по теме "Окружность, круг: распознавание и изображение; построение окружности заданного радиуса". Повторение по теме "Геометрические фигуры"	1			14.05	Библиотека ЦОК https://m.edsoo.ru/c4e296aa
129	Закрепление по теме "Разные способы решения некоторых видов изученных задач"	1			16.05	
130	Задачи на нахождение скорости, времени, пройденного пути	1			17.05	Библиотека ЦОК https://m.edsoo.ru/c4e2911e
131	Закрепление. Работа с текстовой задачей	1			20.05	Библиотека ЦОК https://m.edsoo.ru/c4e29510
132	Закрепление по теме "Задачи на нахождение доли величины, величины по её доле". Материал для расширения и углубления знаний	1			21.05	https://m.edsoo.ru/c4e20b40 https://m.edsoo.ru/c4e20cee
133	Построение изученных геометрических фигур заданными измерениями) с помощью чертежных инструментов: линейки, угольника, циркуля	1			23.05	Библиотека ЦОК https://m.edsoo.ru/c4e244a2

134	Пространственные геометрические фигуры (тела): шар, куб, цилиндр, конус, пирамида; их различение, называние	1			24.05	Библиотека ЦОК https://m.edsoo.ru/c4e25154
135	Составление числового выражения, содержащего 1-2 действия и нахождение его значения	1			27.05	Библиотека ЦОК https://m.edsoo.ru/c4e288ea
136	Закрепление по теме "Пространственные геометрические фигуры (тела)"	1			28.05	Библиотека ЦОК https://m.edsoo.ru/c4e299ca
ОБЩЕЕ КОЛИЧЕСТВО ЧАСОВ ПО ПРОГРАММЕ		136	7	0		

Федеральная рабочая программа по учебному предмету «Окружающий мир».

Федеральная рабочая программа по учебному предмету «Окружающий мир» (предметная область «Обществознание и естествознание» («Окружающий мир») (далее соответственно – программа по окружающему миру, окружающий мир)МОБУ «Судьбодаровская СОШ» включает пояснительную записку, содержание обучения, планируемые результаты освоения программы по окружающему миру.

Пояснительная записка отражает общие цели и задачи изучения учебного предмета, характеристику психологических предпосылок к его изучению обучающимися; место в структуре учебного плана, а также подходы к отбору содержания и планируемым результатам.

Содержание обучения раскрывает содержательные линии для обязательного изучения окружающего мира в каждом классе на уровне начального общего образования. Содержание обучения в каждом классе завершается перечнем универсальных учебных действий – познавательных, коммуникативных и регулятивных, которые возможно формировать средствами окружающего мира с учётом возрастных особенностей обучающихся.

В 1 и 2 классах предлагается пропедевтический уровень формирования универсальных учебных действий, так как их становление на уровне начального общего образования только начинается.

Планируемые результаты программы по окружающему миру включают личностные, метапредметные результаты за период обучения, а также предметные достижения обучающегося за каждый год обучения на уровне начального общего образования.

. Пояснительная записка.

Программа по окружающему миру на уровне начального общего образования составлена на основе требований к результатам освоения ООП НОО, представленных в ФГОС НОО и федеральной программы воспитания.

Изучение окружающего мира, интегрирующего знания о природе, предметном мире, обществе и взаимодействии людей в нём, соответствует потребностям и интересам обучающихся на уровне начального общего образования и направлено на достижение следующих целей:

формирование целостного взгляда на мир, осознание места в нём человека на основе целостного взгляда на окружающий мир (природную и социальную среду

обитания); освоение естественнонаучных, обществоведческих, нравственно-этических понятий, представленных в содержании данного учебного предмета;

формирование ценности здоровья человека, его сохранения и укрепления, приверженности здоровому образу жизни;

развитие умений и навыков применять полученные знания в реальной учебной и жизненной практике, связанной как с поисково-исследовательской деятельностью (наблюдения, опыты, трудовая деятельность), так и с творческим использованием приобретённых знаний в речевой, изобразительной, художественной деятельности;

духовно-нравственное развитие и воспитание личности гражданина России, понимание своей принадлежности к Российскому государству, определённому этносу;

проявление уважения к истории, культуре, традициям народов Российской Федерации;

освоение обучающимися мирового культурного опыта по созданию общечеловеческих ценностей, законов и правил построения взаимоотношений в социуме;

обогащение духовного опыта обучающихся, развитие способности ребёнка к социализации на основе принятия гуманистических норм жизни, приобретение опыта эмоционально-положительного отношения к природе в соответствии с экологическими нормами поведения;

становление навыков повседневного проявления культуры общения, гуманного отношения к людям, уважительного отношения к их взглядам, мнению и индивидуальности.

Центральной идеей конструирования содержания и планируемых результатов обучения окружающему миру является раскрытие роли человека в природе и обществе, ознакомление с правилами поведения в среде обитания и освоение общечеловеческих ценностей взаимодействия в системах: «Человек и природа», «Человек и общество», «Человек и другие люди», «Человек и познание». Важнейшей составляющей всех указанных систем является содержание, усвоение которого гарантирует формирование у обучающихся навыков здорового и безопасного образа жизни на основе развивающейся способности предвидеть результаты своих поступков и оценки возникшей ситуации.

Отбор содержания программы по окружающему миру осуществлён на основе следующих ведущих идей:

раскрытие роли человека в природе и обществе;

освоение общечеловеческих ценностей взаимодействия в системах: «Человек и природа», «Человек и общество», «Человек и другие люди», «Человек и его самость», «Человек и познание».

Общее число часов, рекомендованных для изучения окружающего мира, – 270 часов (два часа в неделю в каждом классе): 1 класс – 66 часов, 2 класс – 68 часов, 3 класс – 68 часов, 4 класс – 68 часов.

Содержание обучения в 1 классе.

Человек и общество.

Школа. Школьные традиции и праздники. Адрес школы. Классный, школьный коллектив. Друзья, взаимоотношения между ними; ценность дружбы, согласия, взаимной помощи.

Совместная деятельность с одноклассниками – учёба, игры, отдых. Рабочее место школьника: удобное размещение учебных материалов и учебного оборудования; поза; освещение рабочего места. Правила безопасной работы на учебном месте.

Режим труда и отдыха.

Семья. Моя семья в прошлом и настоящем. Имена и фамилии членов семьи, их профессии. Взаимоотношения и взаимопомощь в семье. Совместный труд и отдых. Домашний адрес.

. Россия – наша Родина. Москва – столица России. Символы России (герб, флаг, гимн). Народы России. Первоначальные сведения о родном крае. Название своего населённого пункта (города, села), региона. Культурные объекты родного края.

. Ценность и красота рукотворного мира. Правила поведения в социуме.

Человек и природа.

. Природа – среда обитания человека. Природа и предметы, созданные человеком. Природные материалы. Бережное отношение к предметам, вещам, уход за ними. Неживая и живая природа. Наблюдение за погодой своего края. Погода и термометр. Определение температуры воздуха (воды) по термометру.

Сезонные изменения в природе. Взаимосвязи между человеком и природой. Правила нравственного и безопасного поведения в природе.

Растительный мир. Растения ближайшего окружения (узнавание, название, краткое

описание). Лиственные и хвойные растения. Дикорастущие и культурные растения. Части растения (название, краткая характеристика значения для жизни растения): корень, стебель, лист, цветок, плод, семя. Комнатные растения, правила содержания и ухода.

Мир животных. Разные группы животных (звери, насекомые, птицы, рыбы и другие). Домашние и дикие животные (различия в условиях жизни). Забота о домашних питомцах.

Правила безопасной жизнедеятельности.

Понимание необходимости соблюдения режима дня, правил здорового питания и личной гигиены. Правила использования электронных средств, оснащенных экраном. Правила безопасности в быту: пользование бытовыми электроприборами, газовыми плитами.

Дорога от дома до школы. Правила безопасного поведения пешехода (дорожные знаки, дорожная разметка, дорожные сигналы).

Безопасность в информационно-телекоммуникационной сети «Интернет» (электронный дневник и электронные ресурсы школы) в условиях контролируемого доступа в информационно-телекоммуникационную сеть «Интернет».

Изучение окружающего мира в 1 классе способствует освоению на пропедевтическом уровне ряда универсальных учебных действий: познавательных универсальных учебных действий, коммуникативных универсальных учебных действий, регулятивных универсальных учебных действий, совместной деятельности.

Базовые логические действия как часть познавательных универсальных учебных действий способствуют формированию умений:

сравнивать происходящие в природе изменения, наблюдать зависимость изменений в живой природе от состояния неживой природы;

приводить примеры представителей разных групп животных (звери, насекомые, рыбы, птицы), называть главную особенность представителей одной группы (в пределах изученного);

приводить примеры лиственных и хвойных растений, сравнивать их, устанавливать различия во внешнем виде.

Работа с информацией как часть познавательных универсальных учебных действий способствует формированию умений:

понимать, что информация может быть представлена в разной форме: текста, иллюстраций, видео, таблицы;

соотносить иллюстрацию явления (объекта, предмета) с его названием.

Коммуникативные универсальные учебные действия способствуют формированию умений:

в процессе учебного диалога слушать говорящего; отвечать на вопросы, дополнять ответы участников; уважительно относиться к разным мнениям;

воспроизводить названия своего населенного пункта, название страны, её столицы;

воспроизводить наизусть слова гимна России;

соотносить предметы декоративно-прикладного искусства с принадлежностью народу Российской Федерации, описывать предмет по предложенному плану;

описывать по предложенному плану время года, передавать в рассказе своё отношение к природным явлениям;

сравнивать домашних и диких животных, объяснять, чем они различаются.

Регулятивные универсальные учебные действия способствуют формированию умений:

сравнивать организацию своей жизни с установленными правилами здорового образа жизни (выполнение режима, двигательная активность, закаливание, безопасность использования бытовых электроприборов);

оценивать выполнение правил безопасного поведения на дорогах и улицах другими детьми, выполнять самооценку;

анализировать предложенные ситуации: устанавливать нарушения режима дня, организации учебной работы; нарушения правил дорожного движения, правил пользования электро- и газовыми приборами.

Совместная деятельность способствует формированию умений соблюдать правила общения в совместной деятельности: договариваться, справедливо распределять работу, определять нарушение правил взаимоотношений, при участии учителя устранять возникающие конфликты.

Содержание обучения во 2 классе.

Человек и общество.

Наша Родина – Россия, Российская Федерация. Россия и её столица на карте. Государственные символы России. Москва – столица России. Святые Москвы –

святыни России: Кремль, Красная площадь, Большой театр и другие. Характеристика отдельных исторических событий, связанных с Москвой (основание Москвы, строительство Кремля и другие). Герб Москвы. Расположение Москвы на карте. Города России. Россия – многонациональное государство. Народы России, их традиции, обычаи, праздники. Родной край, его природные и культурные достопримечательности. Значимые события истории родного края.

Свой регион и его главный город на карте; символика своего региона. Хозяйственные занятия, профессии жителей родного края. Значение труда в жизни человека и общества.

Семья. Семейные ценности и традиции. Родословная. Составление схемы родословного древа, истории семьи.

Правила культурного поведения в общественных местах. Доброта, справедливость, честность, уважение к чужому мнению и особенностям других людей – главные правила взаимоотношений членов общества.

Человек и природа.

Методы познания природы: наблюдения, опыты, измерения.

Звёзды и созвездия, наблюдения звёздного неба. Планеты. Чем Земля отличается от других планет; условия жизни на Земле. Изображения Земли: глобус, карта, план. Карта мира. Материки, океаны. Определение сторон горизонта при помощи компаса. Ориентирование на местности по местным природным признакам, Солнцу. Компас, устройство; ориентирование с помощью компаса.

Многообразие растений. Деревья, кустарники, травы. Дикорастущие и культурные растения. Связи в природе. Годовой ход изменений в жизни растений. Многообразие животных. Насекомые, рыбы, птицы, звери, земноводные, пресмыкающиеся: общая характеристика внешних признаков. Связи в природе. Годовой ход изменений в жизни животных.

Красная книга России, её значение, отдельные представители растений и животных Красной книги. Заповедники, природные парки. Охрана природы. Правила нравственного поведения на природе.

Правила безопасной жизнедеятельности.

Здоровый образ жизни: режим дня (чередование сна, учебных занятий, двигательной активности) и рациональное питание (количество приёмов пищи и рацион питания). Физическая культура, закаливание, игры на воздухе как условие сохранения и укрепления здоровья. Правила безопасности в школе (маршрут до

школы, правила поведения на занятиях, переменах, при приёмах пищи и на пришкольной территории), в быту, на прогулках. Правила безопасного поведения пассажира наземного транспорта и метро (ожидание на остановке, посадка, размещение в салоне или вагоне, высадка, знаки безопасности на общественном транспорте). Номера телефонов экстренной помощи. Правила поведения при пользовании компьютером. Безопасность в информационно-коммуникационной сети «Интернет» (коммуникация в мессенджерах и социальных группах) в условиях контролируемого доступа в информационно-телекоммуникационную сеть «Интернет».

Изучение окружающего мира во 2 классе способствует освоению на пропедевтическом уровне ряда универсальных учебных действий: познавательных универсальных учебных действий, коммуникативных универсальных учебных действий, регулятивных универсальных учебных действий, совместной деятельности.

Базовые логические действия как часть познавательных универсальных учебных действий способствуют формированию умений:

ориентироваться в методах познания природы (наблюдение, опыт, сравнение, измерение);

определять на основе наблюдения состояние вещества (жидкое, твёрдое, газообразное);

различать символы Российской Федерации;

различать деревья, кустарники, травы; приводить примеры (в пределах изученного);

группировать растения: дикорастущие и культурные; лекарственные и ядовитые (в пределах изученного);

различать прошлое, настоящее, будущее.

Работа с информацией как часть познавательных универсальных учебных действий способствует формированию умений:

различать информацию, представленную в тексте, графически, аудиовизуально;

читать информацию, представленную в схеме, таблице;

используя текстовую информацию, заполнять таблицы; дополнять схемы;

соотносить пример (рисунок, предложенную ситуацию) со временем протекания.

Коммуникативные универсальные учебные действия способствуют формированию умений:

ориентироваться в терминах (понятиях), соотносить их с краткой характеристикой: понятия и термины, связанные с социальным миром (индивидуальность человека, органы чувств, жизнедеятельность);

поколение, старшее поколение, культура поведения; Родина, столица, родной край, регион);

понятия и термины, связанные с миром природы (среда обитания, тело, явление, вещество; заповедник);

понятия и термины, связанные с организацией своей жизни и охраны здоровья (режим, правильное питание, закаливание, безопасность, опасная ситуация);

описывать условия жизни на Земле, отличие нашей планеты от других планет Солнечной системы;

создавать небольшие описания на предложенную тему (например, «Моя семья», «Какие бывают профессии?», «Что «умеют» органы чувств?», «Лес – природное сообщество» и другие);

создавать высказывания-рассуждения (например, признаки животного и растения как живого существа; связь изменений в живой природе с явлениями неживой природы);

приводить примеры растений и животных, занесённых в Красную книгу России (на примере своей местности);

описывать современные события от имени их участника.

Регулятивные универсальные учебные действия способствуют формированию умений:

следовать образцу, предложенному плану и инструкции при решении учебной задачи;

контролировать с небольшой помощью учителя последовательность действий по решению учебной задачи;

оценивать результаты своей работы, анализировать оценку учителя и одноклассников, спокойно, без обид принимать советы и замечания.

Совместная деятельность способствует формированию умений:

строить свою учебную и игровую деятельность, житейские ситуации в соответствии с правилами поведения, принятыми в обществе;

оценивать жизненные ситуации с точки зрения правил поведения, культуры общения, проявления терпения и уважения к собеседнику;

проводить в парах (группах) простые опыты по определению свойств разных веществ (вода, молоко, сахар, соль, железо), совместно наметать план работы, оценивать свой вклад в общее дело;

определять причины возможных конфликтов, выбирать (из предложенных) способы их разрешения.

Содержание обучения в 3 классе.

Человек и общество.

Общество как совокупность людей, которые объединены общей культурой и связаны друг с другом совместной деятельностью во имя общей цели. Наша Родина – Российская Федерация. Уникальные памятники культуры России, родного края. Государственная символика Российской Федерации и своего региона. Города Золотого кольца России. Народы России. Уважение к культуре, традициям своего народа и других народов, государственным символам России.

Семья – коллектив близких, родных людей. Семейный бюджет, доходы и расходы семьи. Уважение к семейным ценностям.

Правила нравственного поведения в социуме. Внимание, уважительное отношение к людям с ограниченными возможностями здоровья, забота о них.

Значение труда в жизни человека и общества. Трудолюбие как общественно значимая ценность в культуре народов России. Особенности труда людей родного края, их профессии.

Страны и народы мира. Памятники природы и культуры – символы стран, в которых они находятся.

Человек и природа.

Методы изучения природы. Карта мира. Материки и части света. Вещество. Разнообразие веществ в окружающем мире.

Примеры веществ: соль, сахар, вода, природный газ. Твёрдые тела, жидкости, газы. Простейшие практические работы с веществами, жидкостями, газами. Воздух – смесь газов. Свойства воздуха. Значение воздуха для растений, животных, человека. Вода. Свойства воды. Состояния воды, её распространение в природе, значение для живых организмов и хозяйственной жизни человека. Круговорот воды в природе. Охрана воздуха, воды. Горные породы и минералы. Полезные ископаемые, их значение в хозяйстве человека, бережное отношение людей к полезным ископаемым. Полезные ископаемые родного края (2-3 примера). Почва, её состав, значение для живой

природы и хозяйственной жизни человека.

Первоначальные представления о бактериях. Грибы: строение шляпочных грибов. Грибы съедобные и несъедобные. Разнообразие растений. Зависимость жизненного цикла организмов от условий окружающей среды. Размножение и развитие растений. Особенности питания и дыхания растений. Роль растений в природе и жизни людей, бережное отношение человека к растениям. Условия, необходимые для жизни растения (свет, тепло, воздух, вода). Наблюдение роста растений, фиксация изменений. Растения родного края, названия и краткая характеристика на основе наблюдений. Охрана растений.

Разнообразие животных. Зависимость жизненного цикла организмов от условий окружающей среды. Размножение и развитие животных (рыбы, птицы, звери). Особенности питания животных. Цепи питания. Условия, необходимые для жизни животных (воздух, вода, тепло, пища). Роль животных в природе и жизни людей, бережное отношение человека к животным. Охрана животных. Животные родного края, их названия, краткая характеристика на основе наблюдений.

Природные сообщества: лес, луг, пруд. Взаимосвязи в природном сообществе: растения – пища и укрытие для животных; животные – распространители плодов и семян растений. Влияние человека на природные сообщества. Природные сообщества родного края (2-3 примера на основе наблюдений). Правила нравственного поведения в природных сообществах.

Человек – часть природы. Общее представление о строении тела человека. Системы органов (опорно-двигательная, пищеварительная, дыхательная, кровеносная, нервная, органы чувств), их роль в жизнедеятельности организма. Измерение температуры тела человека, частоты пульса.

Правила безопасной жизнедеятельности.

Здоровый образ жизни: двигательная активность (утренняя зарядка, динамические паузы), закаливание и профилактика заболеваний. Забота о здоровье и безопасности окружающих людей. Безопасность во дворе жилого дома (правила перемещения внутри двора и пересечения дворовой проезжей части, безопасные зоны электрических, газовых, тепловых подстанций и других опасных объектов инженерной инфраструктуры жилого дома, предупреждающие знаки безопасности). Правила безопасного поведения пассажира железнодорожного, водного и авиатранспорта (правила безопасного поведения на вокзалах и в аэропортах, безопасное поведение в вагоне, на борту самолёта, судна; знаки безопасности). Безопасность в

информационно-телекоммуникационной сети «Интернет» (ориентирование в признаках мошеннических действий, защита персональной информации, правила коммуникации в мессенджерах и социальных группах) в условиях контролируемого доступа в информационно-телекоммуникационную сеть «Интернет».

Изучение окружающего мира в 3 классе способствует освоению ряда универсальных учебных действий: познавательных универсальных учебных действий, коммуникативных универсальных учебных действий, регулятивных универсальных учебных действий, совместной деятельности.

Базовые логические и исследовательские действия как часть познавательных универсальных учебных действий способствуют формированию умений:

проводить несложные наблюдения в природе (сезонные изменения, поведение животных) по предложенному и самостоятельно составленному плану; на основе результатов совместных с одноклассниками наблюдений (в парах, группах) делать выводы;

устанавливать зависимость между внешним видом, особенностями поведения и условиями жизни животного;

определять (в процессе рассматривания объектов и явлений) существенные признаки и отношения между объектами и явлениями;

моделировать цепи питания в природном сообществе;

различать понятия «век», «столетие», «историческое время»;

соотносить историческое событие с датой (историческим периодом).

Работа с информацией как часть познавательных универсальных учебных действий способствует формированию умений:

понимать, что работа с моделями Земли (глобус, карта) может дать полезную и интересную информацию о природе нашей планеты; находить на глобусе материки и океаны, воспроизводить их названия; находить на карте нашу страну, столицу, свой регион;

читать несложные планы, соотносить условные обозначения с изображёнными объектами;

находить по предложению учителя информацию в разных источниках: текстах, таблицах, схемах, в том числе в информационно-коммуникационной сети «Интернет» (в условиях контролируемого входа);

соблюдать правила безопасности при работе в информационной среде.

Коммуникативные универсальные учебные действия способствуют формированию

умений:

ориентироваться в понятиях, соотносить понятия и термины с их краткой характеристикой:

понятия и термины, связанные с социальным миром (безопасность, семейный бюджет, памятник культуры);

понятия и термины, связанные с миром природы (планета, материк, океан, модель Земли, царство природы, природное сообщество, цепь питания, Красная книга);

понятия и термины, связанные с безопасной жизнедеятельностью (знаки дорожного движения, дорожные ловушки, опасные ситуации, предвидение);

описывать (характеризовать) условия жизни на Земле;

описывать схожие, различные, индивидуальные признаки на основе сравнения объектов природы;

приводить примеры, кратко характеризовать представителей разных царств природы;

называть признаки (характеризовать) животного (растения) как живого организма;

описывать (характеризовать) отдельные страницы истории нашей страны (в пределах изученного).

Регулятивные универсальные учебные действия способствуют формированию умений:

планировать шаги по решению учебной задачи, контролировать свои действия (при небольшой помощи учителя);

устанавливать причину возникающей трудности или ошибки, корректировать свои действия.

Совместная деятельность способствует формированию умений:

участвуя в совместной деятельности, выполнять роли руководителя (лидера), подчинённого;

оценивать результаты деятельности участников, положительно реагировать на советы и замечания в свой адрес;

выполнять правила совместной деятельности, признавать право другого человека иметь собственное суждение, мнение; самостоятельно разрешать возникающие конфликты с учётом этики общения.

Содержание обучения в 4 классе.

Человек и общество.

Конституция – Основной закон Российской Федерации.

Права и обязанности гражданина Российской Федерации. Президент Российской Федерации – глава государства. Политико-административная карта России. Общая характеристика родного края, важнейшие достопримечательности, знаменитые соотечественники.

Города России. Святыни городов России. Главный город родного края: достопримечательности, история и характеристика отдельных исторических событий, связанных с ним.

Праздник в жизни общества как средство укрепления общественной солидарности и упрочения духовных связей между соотечественниками. Новый год, День защитника Отечества, Международный женский день, День весны и труда, День Победы, День России, День народного единства, День Конституции. Праздники и памятные даты своего региона. Уважение к культуре, истории, традициям своего народа и других народов, государственным символам России.

История Отечества. «Лента времени» и историческая карта.

Наиболее важные и яркие события общественной и культурной жизни страны в разные исторические периоды: Государство Русь, Московское государство, Российская империя, СССР, Российская Федерация. Картины быта, труда, духовно-нравственные и культурные традиции людей в разные исторические времена. Выдающиеся люди разных эпох как носители базовых национальных ценностей. Наиболее значимые объекты списка Всемирного культурного наследия в России и за рубежом. Охрана памятников истории и культуры. Посильное участие в охране памятников истории и культуры своего края.

Личная ответственность каждого человека за сохранность историко-культурного наследия своего края.

Правила нравственного поведения в социуме, отношение к людям независимо от их национальности, социального статуса, религиозной принадлежности.

Человек и природа.

Методы познания окружающей природы: наблюдения, сравнения, измерения, опыты по исследованию природных объектов и явлений. Солнце – ближайшая к нам звезда, источник света и тепла для всего живого на Земле. Характеристика планет Солнечной системы. Естественные спутники планет. Смена дня и ночи на Земле. Вращение Земли как причина смены дня и ночи. Обращение Земли вокруг Солнца и смена времён года. Формы земной поверхности: равнины, горы, холмы, овраги (общее представление, условное

обозначение равнин и гор на карте). Равнины и горы России. Особенности поверхности родного края (краткая характеристика на основе наблюдений). Водоёмы, их разнообразие (океан, море, озеро, пруд, болото); река как водный поток; использование рек и водоёмов человеком. Крупнейшие реки и озёра России, моря, омывающие её берега, океаны. Водоёмы и реки родного края (названия, краткая характеристика на основе наблюдений).

Наиболее значимые природные объекты списка Всемирного наследия в России и за рубежом (2-3 объекта).

Природные зоны России: общее представление, основные природные зоны (климат, растительный и животный мир, особенности труда и быта людей, влияние человека на природу изучаемых зон, охрана природы). Связи в природных зонах.

Некоторые доступные для понимания экологические проблемы взаимодействия человека и природы. Охрана природных богатств: воды, воздуха, полезных ископаемых, растительного и животного мира. Правила нравственного поведения в природе. Международная Красная книга (отдельные примеры).

Правила безопасной жизнедеятельности.

. Здоровый образ жизни: профилактика вредных привычек.

Безопасность в городе (планирование маршрутов с учётом транспортной инфраструктуры города; правила безопасного поведения в общественных местах, зонах отдыха, учреждениях культуры). Правила безопасного поведения велосипедиста с учётом дорожных знаков и разметки, сигналов и средств защиты велосипедиста, правила использования самоката и других средств индивидуальной мобильности. Безопасность в информационно-телекоммуникационной сети «Интернет» (поиск достоверной информации, опознавание государственных образовательных ресурсов и детских развлекательных порталов) в условиях контролируемого доступа в информационно-телекоммуникационную сеть «Интернет».

Изучение окружающего мира в 4 классе способствует освоению ряда универсальных учебных действий: познавательных универсальных учебных действий, коммуникативных универсальных учебных действий, регулятивных универсальных учебных действий, совместной деятельности.

Базовые логические и исследовательские действия как часть познавательных универсальных учебных действий способствуют формированию умений:

устанавливать последовательность этапов возрастного развития человека;

конструировать в учебных и игровых ситуациях правила безопасного поведения в среде обитания;

моделировать схемы природных объектов (строение почвы; движение реки, форма поверхности);

соотнести объекты природы с принадлежностью к определённой природной зоне;

классифицировать природные объекты по принадлежности к природной зоне;

определять разрыв между реальным и желательным состоянием объекта (ситуации) на основе предложенных учителем вопросов.

Работа с информацией как часть познавательных универсальных учебных действий способствует формированию умений:

использовать умения работать с информацией, представленной в разных формах; оценивать объективность информации, учитывать правила безопасного использования электронных образовательных и информационных ресурсов;

использовать для уточнения и расширения своих знаний об окружающем мире словари, справочники, энциклопедии, в том числе и информационно-телекоммуникационную сеть «Интернет» (в условиях контролируемого выхода);

делать сообщения (доклады) на предложенную тему на основе дополнительной информации, подготавливать презентацию, включая в неё иллюстрации, таблицы, диаграммы.

Коммуникативные универсальные учебные действия способствуют формированию умений:

ориентироваться в понятиях: организм, возраст, система органов; культура, долг, соотечественник, берестяная грамота, первопечатник, иконопись, объект Всемирного природного и культурного наследия;

характеризовать человека как живой организм: раскрывать функции различных систем органов; объяснять особую роль нервной системы в деятельности организма;

создавать текст-рассуждение: объяснять вред для здоровья и самочувствия организма вредных привычек;

описывать ситуации проявления нравственных качеств: отзывчивости, доброты, справедливости и других;

составлять краткие суждения о связях и зависимостях в природе (на основе сезонных изменений, особенностей жизни природных зон, пищевых цепей);

составлять небольшие тексты «Права и обязанности гражданина Российской Федерации»;

создавать небольшие тексты о знаменательных страницах истории нашей страны (в рамках изученного).

Регулятивные универсальные учебные действия способствуют формированию умений:

самостоятельно планировать алгоритм решения учебной задачи;

предвидеть трудности и возможные ошибки;

контролировать процесс и результат выполнения задания, корректировать учебные действия при необходимости;

адекватно принимать оценку своей работы; планировать работу над ошибками;

находить ошибки в своей и чужих работах, устанавливать их причины.

Совместная деятельность способствует формированию умений:

выполнять правила совместной деятельности при выполнении разных ролей: руководителя, подчинённого, напарника, члена большого коллектива;

ответственно относиться к своим обязанностям в процессе совместной деятельности, объективно оценивать свой вклад в общее дело;

анализировать ситуации, возникающие в процессе совместных игр, труда, использования инструментов, которые могут стать опасными для здоровья и жизни других людей.

Планируемые результаты освоения программы по окружающему миру на уровне начального общего образования.

Личностные результаты освоения программы по окружающему миру характеризуют готовность обучающихся руководствоваться традиционными российскими социокультурными и духовно-нравственными ценностями, принятыми в обществе правилами и нормами поведения и должны отражать приобретение первоначального опыта деятельности обучающихся, в части:

1) гражданско-патриотического воспитания:

становление ценностного отношения к своей Родине – России; понимание особой роли многонациональной России в современном мире;

осознание своей этнокультурной и российской гражданской идентичности, принадлежности к российскому народу, к своей национальной общности;

сопричастность к прошлому, настоящему и будущему своей страны и родного края;
проявление интереса к истории и многонациональной культуре своей страны, уважения к своему и другим народам;

первоначальные представления о человеке как члене общества, осознание прав и ответственности человека как члена общества;

2) духовно-нравственного воспитания:

проявление культуры общения, уважительного отношения к людям, их взглядам, признанию их индивидуальности;

принятие существующих в обществе нравственно-этических норм поведения и правил межличностных отношений, которые строятся на проявлении гуманизма, сопереживания, уважения и доброжелательности;

применение правил совместной деятельности, проявление способности договариваться, неприятие любых форм поведения, направленных на причинение физического и морального вреда другим людям;

3) эстетического воспитания:

понимание особой роли России в развитии общемировой художественной культуры, проявление уважительного отношения, восприимчивости и интереса к разным видам искусства, традициям и творчеству своего и других народов;

использование полученных знаний в продуктивной и преобразующей деятельности, в разных видах художественной деятельности.

4) физического воспитания, формирования культуры здоровья и эмоционального благополучия:

соблюдение правил организации здорового и безопасного (для себя и других людей) образа жизни; выполнение правил безопасного поведения в окружающей среде (в том числе информационной);

приобретение опыта эмоционального отношения к среде обитания, бережное отношение к физическому и психическому здоровью;

5) трудового воспитания:

осознание ценности трудовой деятельности в жизни человека и общества, ответственное потребление и бережное отношение к результатам труда, навыки участия в различных видах трудовой деятельности, интерес к различным профессиям;

б) экологического воспитания:

осознание роли человека в природе и обществе, принятие экологических норм поведения, бережного отношения к природе, неприятие действий, приносящих ей вред;

7) ценности научного познания:

осознание ценности познания для развития человека, необходимости самообразования и саморазвития;

проявление познавательного интереса, активности, инициативности, любознательности и самостоятельности в расширении своих знаний, в том числе с использованием различных информационных средств.

В результате изучения окружающего мира на уровне начального общего образования у обучающегося будут сформированы познавательные универсальные учебные действия, коммуникативные универсальные учебные действия, регулятивные универсальные учебные действия, совместная деятельность.

У обучающегося будут сформированы следующие базовые логические действия как часть познавательных универсальных учебных действий:

понимать целостность окружающего мира (взаимосвязь природной и социальной среды обитания), проявлять способность ориентироваться в изменяющейся действительности;

на основе наблюдений доступных объектов окружающего мира устанавливать связи и зависимости между объектами (часть – целое; причина – следствие; изменения во времени и в пространстве);

сравнивать объекты окружающего мира, устанавливать основания для сравнения, устанавливать аналогии;

объединять части объекта (объекты) по определённому признаку;

определять существенный признак для классификации, классифицировать предложенные объекты;

находить закономерности и противоречия в рассматриваемых фактах, данных и наблюдениях на основе предложенного алгоритма;

выявлять недостаток информации для решения учебной (практической) задачи на основе предложенного алгоритма.

. У обучающегося будут сформированы следующие базовые исследовательские действия как часть познавательных универсальных учебных действий:

проводить (по предложенному и самостоятельно составленному плану или выдвинутому предположению) наблюдения, несложные опыты;

проявлять интерес к экспериментам, проводимым под руководством учителя;

определять разницу между реальным и желательным состоянием объекта (ситуации) на основе предложенных вопросов;

формулировать с помощью учителя цель предстоящей работы, прогнозировать возможное развитие процессов, событий и последствия в аналогичных или сходных ситуациях;

моделировать ситуации на основе изученного материала о связях в природе (живая и неживая природа, цепи питания; природные зоны), а также в социуме (лента времени; поведение и его последствия; коллективный труд и его результаты и другое);

проводить по предложенному плану опыт, несложное исследование по установлению особенностей объекта изучения и связей между объектами (часть – целое, причина – следствие);

формулировать выводы и подкреплять их доказательствами на основе результатов проведённого наблюдения (опыта, измерения, исследования).

. У обучающегося будут сформированы следующие умения работать с информацией как часть познавательных универсальных учебных действий:

использовать различные источники для поиска информации, выбирать источник получения информации с учётом учебной задачи;

находить в предложенном источнике информацию, представленную в явном виде, согласно заданному алгоритму;

распознавать достоверную и недостоверную информацию самостоятельно или на основе предложенного учителем способа её проверки;

находить и использовать для решения учебных задач текстовую, графическую, аудиовизуальную информацию;

читать и интерпретировать графически представленную информацию: схему, таблицу, иллюстрацию;

соблюдать правила информационной безопасности в условиях контролируемого доступа в информационно-телекоммуникационную сеть «Интернет» (с помощью учителя);

анализировать и создавать текстовую, видео-, графическую, звуковую информацию в соответствии с учебной задачей;

фиксировать полученные результаты в текстовой форме (отчёт, выступление, высказывание) и графическом виде (рисунок, схема, диаграмма).

У обучающегося будут сформированы следующие умения общения как часть коммуникативных универсальных учебных действий:

в процессе диалогов задавать вопросы, высказывать суждения, оценивать выступления участников;

признавать возможность существования разных точек зрения; корректно и аргументированно высказывать своё мнение; приводить доказательства своей правоты;

соблюдать правила ведения диалога и дискуссии; проявлять уважительное отношение к собеседнику;

использовать смысловое чтение для определения темы, главной мысли текста о природе, социальной жизни, взаимоотношениях и поступках людей;

создавать устные и письменные тексты (описание, рассуждение, повествование);

конструировать обобщения и выводы на основе полученных результатов наблюдений и опытной работы, подкреплять их доказательствами;

находить ошибки и восстанавливать деформированный текст об изученных объектах и явлениях природы, событиях социальной жизни;

готовить небольшие публичные выступления с возможной презентацией (текст, рисунки, фото, плакаты и другое) к тексту выступления.

. У обучающегося будут сформированы следующие умения самоорганизации как части регулятивных универсальных учебных действий:

планировать самостоятельно или с помощью учителя действия по решению учебной задачи;

выстраивать последовательность выбранных действий и операций.

. У обучающегося будут сформированы следующие умения самоконтроля и самооценки как части регулятивных универсальных учебных действий:

осуществлять контроль процесса и результата своей деятельности;

находить ошибки в своей работе и устанавливать их причины;

корректировать свои действия при необходимости (с небольшой помощью учителя);

предвидеть возможность возникновения трудностей и ошибок, предусматривать способы их предупреждения, в том числе в житейских ситуациях, опасных для здоровья и жизни;

объективно оценивать результаты своей деятельности, соотносить свою оценку с оценкой учителя;

оценивать целесообразность выбранных способов действия, при необходимости корректировать их.

У обучающегося будут сформированы следующие умения совместной деятельности:

понимать значение коллективной деятельности для успешного решения учебной (практической) задачи; активно участвовать в формулировании краткосрочных и долгосрочных целей совместной деятельности (на основе изученного материала по окружающему миру);

коллективно строить действия по достижению общей цели: распределять роли, договариваться, обсуждать процесс и результат совместной работы;

проявлять готовность руководить, выполнять поручения, подчиняться;

выполнять правила совместной деятельности: справедливо распределять и оценивать работу каждого участника; считаться с наличием разных мнений; не допускать конфликтов, при их возникновении мирно разрешать их без участия взрослого; ответственно выполнять свою часть работы.

Предметные результаты изучения окружающего мира. К концу обучения в 1 классе обучающийся научится:

называть себя и членов своей семьи по фамилии, имени, отчеству, профессии членов своей семьи, домашний адрес и адрес своей школы; проявлять уважение к семейным ценностям и традициям, соблюдать правила нравственного поведения в социуме и на природе;

воспроизводить название своего населённого пункта, региона, страны;

приводить примеры культурных объектов родного края, школьных традиций и праздников, традиций и ценностей своей семьи, профессий;

различать объекты живой и неживой природы, объекты, созданные человеком, и природные материалы, части растений (корень, стебель, лист, цветок, плод, семя), группы животных (насекомые, рыбы, птицы, звери);

описывать на основе опорных слов наиболее распространённые в родном крае дикорастущие и культурные растения, диких и домашних животных; сезонные явления в разные времена года; деревья, кустарники, травы; основные группы животных (насекомые, рыбы, птицы, звери); выделять их наиболее существенные признаки;

применять правила ухода за комнатными растениями и домашними животными;

проводить, соблюдая правила безопасного труда, несложные групповые и индивидуальные наблюдения (в том числе за сезонными изменениями в природе своей местности), измерения (в том числе вести счёт времени, измерять температуру воздуха) и опыты под руководством учителя;

использовать для ответов на вопросы небольшие тексты о природе и обществе;

оценивать ситуации, раскрывающие положительное и негативное отношение к природе; правила поведения в быту, в общественных местах;

соблюдать правила безопасности на учебном месте школьника; во время наблюдений и опытов; безопасно пользоваться бытовыми электроприборами;

соблюдать правила использования электронных средств, оснащенных экраном;

соблюдать правила здорового питания и личной гигиены;

соблюдать правила безопасного поведения пешехода;

соблюдать правила безопасного поведения в природе;

с помощью взрослых (учителя, родителей) пользоваться электронным дневником и электронными образовательными и информационными ресурсами.

Предметные результаты изучения окружающего мира. К концу обучения во 2 классе обучающийся научится:

находить Россию на карте мира, на карте России – Москву, свой регион и его главный город;

узнавать государственную символику Российской Федерации (гимн, герб, флаг) и своего региона;

проявлять уважение к семейным ценностям и традициям, традициям своего народа и других народов, государственным символам России; соблюдать правила нравственного поведения в социуме и на природе;

распознавать изученные объекты окружающего мира по их описанию, рисункам и фотографиям, различать их в окружающем мире;

приводить примеры изученных традиций, обычаев и праздников народов родного края;

важных событий прошлого и настоящего родного края;

трудовой деятельности и профессий жителей родного края;

проводить, соблюдая правила безопасного труда, несложные наблюдения и опыты с природными объектами, измерения;

приводить примеры изученных взаимосвязей в природе, примеры, иллюстрирующие значение природы в жизни человека;

описывать на основе предложенного плана или опорных слов изученные культурные объекты (достопримечательности родного края, музейные экспонаты);

описывать на основе предложенного плана или опорных слов изученные природные объекты и явления, в том числе звёзды, созвездия, планеты;

группировать изученные объекты живой и неживой природы по предложенным признакам;

сравнивать объекты живой и неживой природы на основе внешних признаков;

ориентироваться на местности по местным природным признакам, Солнцу, компасу;

создавать по заданному плану развёрнутые высказывания о природе и обществе;

использовать для ответов на вопросы небольшие тексты о природе и обществе;

соблюдать правила нравственного поведения в социуме и в природе, оценивать примеры положительного и негативного отношения к объектам природы, проявления внимания, помощи людям, нуждающимся в ней;

соблюдать правила безопасного поведения в школе, правила безопасного поведения пассажира наземного транспорта и метро;

соблюдать режим дня и питания;

безопасно использовать мессенджеры в условиях контролируемого доступа в информационно-коммуникационную сеть «Интернет»;

безопасно осуществлять коммуникацию в школьных сообществах с помощью учителя (при необходимости).

Предметные результаты изучения окружающего мира. К концу обучения в 3 классе обучающийся научится:

различать государственную символику Российской Федерации (гимн, герб, флаг);

проявлять уважение к государственным символам России и своего региона;

проявлять уважение к семейным ценностям и традициям, традициям своего народа и других народов; соблюдать правила нравственного поведения в социуме;

приводить примеры памятников природы, культурных объектов и достопримечательностей родного края; столицы России, городов РФ с богатой историей и

культурой; российских центров декоративно-прикладного искусства; проявлять интерес и уважение к истории и культуре народов России;

показывать на карте мира материка, изученные страны мира;

различать расходы и доходы семейного бюджета;

распознавать изученные объекты природы по их описанию, рисункам и фотографиям, различать их в окружающем мире;

проводить по предложенному плану или инструкции небольшие опыты с природными объектами с использованием простейшего лабораторного оборудования и измерительных приборов; соблюдать безопасность проведения опытов;

группировать изученные объекты живой и неживой природы, проводить простейшую классификацию;

сравнивать по заданному количеству признаков объекты живой и неживой природы;

описывать на основе предложенного плана изученные объекты и явления природы, выделяя их существенные признаки и характерные свойства;

использовать различные источники информации о природе и обществе для поиска и извлечения информации, ответов на вопросы;

использовать знания о взаимосвязях в природе, связи человека и природы для объяснения простейших явлений и процессов в природе, организме человека;

фиксировать результаты наблюдений, опытной работы, в процессе коллективной деятельности обобщать полученные результаты и делать выводы;

создавать по заданному плану собственные развёрнутые высказывания о природе, человеке и обществе, сопровождая выступление иллюстрациями (презентацией);

соблюдать правила безопасного поведения пассажира железнодорожного, водного и авиатранспорта;

соблюдать основы здорового образа жизни, в том числе требования к двигательной активности и принципы здорового питания;

соблюдать основы профилактики заболеваний;

соблюдать правила безопасного поведения во дворе жилого дома;

соблюдать правила нравственного поведения на природе;

безопасно использовать персональные данные в условиях контролируемого доступа в информационно-коммуникационную сеть «Интернет»;

ориентироваться в возможных мошеннических действиях при общении в мессенджерах.

Предметные результаты изучения окружающего мира. К концу обучения в 4 классе обучающийся научится:

проявлять уважение к семейным ценностям и традициям, традициям своего народа и других народов, государственным символам России;

соблюдать правила нравственного поведения в социуме;

показывать на физической карте изученные крупные географические объекты России (горы, равнины, реки, озёра, моря, омывающие территорию России);

показывать на исторической карте места изученных исторических событий;

находить место изученных событий на «ленте времени»;

знать основные права и обязанности гражданина Российской Федерации;

соотносить изученные исторические события и исторических деятелей веками и периодами истории России;

рассказывать о государственных праздниках России, наиболее важных событиях истории России, наиболее известных российских исторических деятелях разных периодов, достопримечательностях столицы России и родного края;

описывать на основе предложенного плана изученные объекты, выделяя их существенные признаки, в том числе государственную символику России и своего региона;

проводить по предложенному (самостоятельно составленному) плану или выдвинутому предположению несложные наблюдения, опыты с объектами природы с использованием простейшего лабораторного оборудования и измерительных приборов, следуя правилам безопасного труда;

распознавать изученные объекты и явления живой и неживой природы по их описанию, рисункам и фотографиям, различать их в окружающем мире;

группировать изученные объекты живой и неживой природы, самостоятельно выбирая признак для группировки; проводить простейшие классификации;

сравнивать объекты живой и неживой природы на основе их внешних признаков и известных характерных свойств;

использовать знания о взаимосвязях в природе для объяснения простейших явлений и процессов в природе (в том числе смены дня и ночи, смены времён года, сезонных изменений в природе своей местности, причины смены природных зон);

называть наиболее значимые природные объекты Всемирного наследия в России и за рубежом (в пределах изученного);

называть экологические проблемы и определять пути их решения;

создавать по заданному плану собственные развёрнутые высказывания о природе и обществе;

использовать различные источники информации для поиска и извлечения информации, ответов на вопросы;

соблюдать правила нравственного поведения на природе;

осознавать возможные последствия вредных привычек для здоровья и жизни человека;

соблюдать правила безопасного поведения при использовании объектов транспортной инфраструктуры населённого пункта, в театрах, кинотеатрах, торговых центрах, парках и зонах отдыха, учреждениях культуры (музеях, библиотеках и других);

соблюдать правила безопасного поведения при езде на велосипеде, самокате и других средствах индивидуальной мобильности;

осуществлять безопасный поиск образовательных ресурсов и верифицированной информации в информационно-телекоммуникационной сети «Интернет»;

соблюдать правила безопасного для здоровья использования электронных образовательных и информационных ресурсов.

Тематическое планирование

1 класс

№ п/п	Наименование разделов и тем программы	Количество часов		
		Всего	Контрольные работы	Практические работы
1.1	Школа. Школьная жизнь.	3		
1.2	Семья. Взаимоотношения и взаимопомощь в семье.	2		
1.3	Россия - наша Родина.	11		
Итого по разделу		16		
2.1	Природа - среда обитания человека. Взаимосвязи между человеком и природой.	13		
2.2	Растительный мир. Растения ближайшего окружения.	9		
2.3	Мир животных. Разные группы животных.	15		

Итого по разделу		37		
3.1	Режим дня школьника.	3		
3.2	Безопасность в быту, безопасность пешехода, безопасность в сети Интернет	4		
Итого по разделу		7		
Резервное время		6		
ОБЩЕЕ КОЛИЧЕСТВО ЧАСОВ ПО ПРОГРАММЕ		66	0	0

2 класс

№ п/п	Наименование разделов и тем программы	Количество часов		
		Всего	Контрольные работы	Практические работы
1.1	Наша родина - Россия	12		
1.2	Семья. Семейные ценности и традиции	2		
1.3	Правила культурного поведения в общественных местах	2		
Итого по разделу		16		
2.1	Методы познания природы. Земля и другие планеты, звезды и созвездия.	7		
2.2	Многообразие растений	8		
2.3	Многообразие животных	11		
2.4	Красная книга России. Заповедники и природные парки	8		
Итого по разделу		34		
3.1	Здоровый образ жизни школьника	4		
3.2	Безопасность в школе и общественном транспорте, безопасность в сети Интернет	8		
Итого по разделу		12		
Резервное время		6	3	
ОБЩЕЕ КОЛИЧЕСТВО ЧАСОВ ПО ПРОГРАММЕ		68	3	0

3 класс

№ п/п	Наименование разделов и тем программы	Количество часов			Электронные (цифровые) образовательные ресурсы
		Всего	Контрольные работы	Практические работы	

Раздел 1. Человек и общество					
1.1	Наша родина - Российская Федерация	14			Библиотека ЦОК https://m.edsoo.ru/7f4116e4
1.2	Семья - коллектив близких. Родных людей.	2			Библиотека ЦОК https://m.edsoo.ru/7f4116e4
1.3	Страны и народы мира.	4			Библиотека ЦОК https://m.edsoo.ru/7f4116e4
Итого по разделу		20			
Раздел 2. Человек и природа					
2.1	Методы изучения природы. Разнообразие веществ в окружающем мире.	11			Библиотека ЦОК https://m.edsoo.ru/7f4116e4
2.2	Бактерии, грибы и их разнообразие	2			Библиотека ЦОК https://m.edsoo.ru/7f4116e4
2.3	Разнообразие растений	7			Библиотека ЦОК https://m.edsoo.ru/7f4116e4
2.4	Разнообразие животных	7			Библиотека ЦОК https://m.edsoo.ru/7f4116e4
2.5	Природные сообщества	3			Библиотека ЦОК https://m.edsoo.ru/7f4116e4
2.6	Человек - часть природы	5			Библиотека ЦОК https://m.edsoo.ru/7f4116e4
Итого по разделу		35			
Раздел 3. Правила безопасной жизнедеятельности					
3.1	Здоровый образ жизни	2			Библиотека ЦОК https://m.edsoo.ru/7f4116e4
3.2	Правила безопасного поведения пассажира. Безопасность в сети Интернет	5			Библиотека ЦОК https://m.edsoo.ru/7f4116e4
Итого по разделу		7			

Резервное время	6	4		
ОБЩЕЕ КОЛИЧЕСТВО ЧАСОВ ПО ПРОГРАММЕ	68	4	0	

4 класс

№ п/п	Наименование разделов и тем программы	Количество часов			Электронные (цифровые) образовательные ресурсы
		Всего	Контрольные работы	Практические работы	
Раздел 1. Человек и общество					
1.1	Наша родина - Российская Федерация	10			Библиотека ЦОК https://m.edsoo.ru/7f412850
1.2	История Отечества. «Лента времени» и историческая карта	17			Библиотека ЦОК https://m.edsoo.ru/7f412850
1.3	Человек - творец культурных ценностей. Всемирное культурное наследие	6			Библиотека ЦОК https://m.edsoo.ru/7f412850
Итого по разделу		33			
Раздел 2. Человек и природа					
2.1	Методы познания окружающей природы. Солнечная система	5			Библиотека ЦОК https://m.edsoo.ru/7f412850
2.2	Формы земной поверхности. Водоемы и их разнообразие	9			Библиотека ЦОК https://m.edsoo.ru/7f412850
2.3	Природные зоны России: общее	5			Библиотека ЦОК https://m.edsoo.ru/7f412850

	представление, основные природные зоны				
2.4	Природные и культурные объекты Всемирного наследия. Экологические проблемы	5			Библиотека ЦОК https://m.edsoo.ru/7f412850
Итого по разделу		24			
Раздел 3.Правила безопасной жизнедеятельности					
3.1	Здоровый образ жизни: профилактика вредных привычек	1			Библиотека ЦОК https://m.edsoo.ru/7f412850
3.2	Безопасность в городе. Безопасность в сети Интернет	4			Библиотека ЦОК https://m.edsoo.ru/7f412850
Итого по разделу		5			
Резервное время		6	4		
ОБЩЕЕ КОЛИЧЕСТВО ЧАСОВ ПО ПРОГРАММЕ		68	4	0	

Поурочное планирование

1 класс

№ п/п	Тема урока	Количество часов			Дата изучения
		Всего	Контрольные работы	Практические работы	
1	Мы – школьники. Адрес школы. Знакомство со школьными помещениями. Урок – экскурсия.	1			05.09.23
2	Наша страна – Россия, Российская Федерация. Что такое Родина?	1			06.09.23
3	Наша Родина: от края и до края. Символы России. Урок – виртуальная экскурсия.	1			12.09.23
4	Народы России. Народов дружная семья	1			13.09.23
5	Путешествие по родному краю. Виртуальная экскурсия.	1			19.09.23
6	Отражение в предметах декоративного искусства природных условий жизни и традиций народов РФ	1			20.09.23
7	Столица России – Москва. Достопримечательности Москвы. Урок – виртуальная экскурсия.	1			26.09.23
8	Что такое окружающий мир? Что природа даёт человеку? Урок – экскурсия.	1			27.09.23
9	Объекты живой природы. Сравнение объектов неживой и живой природы: выделение различий Урок – игра.	1			03.10.23
10	Дикорастущие и культурные растения вокруг нас. Сходство и различия дикорастущих и культурных растений	1			04.10.23

11	Явления и объекты неживой природы	1			10.10.23
12	Природа и человек. Природные материалы и изделия из них. Наше творчество	1			11.10.23
13	Что мы знаем о растениях? Что общего у разных растений? Урок – путешествие.	1			17.10.23
14	Части растения. Название, краткая характеристика значения для жизни растения	1			18.10.23
15	Комнатные растения. Растения в твоём доме: краткое описание	1			24.10.23
16	Как мы ухаживаем за растениями (практическая работа)	1		1	25.10.23
17	Разнообразие растений: узнавание, называние, краткое описание	1			07.11.23
18	Особенности лиственных растений: узнавание, краткое описание. Лиственные растения нашего края	1			08.11.23
19	Особенности хвойных растений: узнавание, краткое описание. Хвойные растения нашего края	1			14.11.23
20	Мир животных: насекомые (узнавание, называние). Главная особенность этой группы животных	1			15.11.23
21	Насекомые: сравнение, краткое описание внешнего вида	1			21.11.23
22	Какие звери живут в морях и океанах? Морские звери: узнавание, называние, краткое описание	1			22.11.23
23	Мир животных: рыбы пресных и солёных водоёмов (сравнение, краткое описание)	1			28.11.23
24	Мир животных: птицы (узнавание,	1			29.11.23

	называние). Главная особенность этой группы животных				
25	Где обитают птицы, чем они питаются. Птицы: сравнение места обитания, способа питания	1			05.12.23
26	Мир животных: звери (узнавание, название, сравнение, краткое описание)	1			06.12.23
27	Мир животных: чем похожи все звери: главная особенность этой группы животных. Забота зверей о своих детёнышах	1			12.12.23
28	Знакомься: электронные ресурсы школы	1			13.12.23
29	Ты – пешеход!	1			19.12.23
30	Знаки дорожного движения	1			20.12.23
31	Родной край – малая Родина. Первоначальные сведения о родном крае: название. Моя малая родина	1			26.12.23
32	Культурные объекты родного края	1			27.12.23
33	Домашние и дикие животные. Различия в условиях жизни	1			09.01.24
34	Резервный урок. Повторение изученного по разделу "Человек и общество"	1			10.01.24
35	Семья – коллектив. Права и обязанности членов семьи	1			16.01.24
36	Значение природы в жизни людей	1			17.01.24
37	Бытовые электрические и газовые приборы: правила безопасного использования. Поведение в экстремальных ситуациях. Номера телефонов экстренных служб	1			23.01.24
38	Наблюдение за погодой. Анализ результатов наблюдений	1			24.01.24

39	Что такое термометр. Измерение температуры воздуха и воды как способы определения состояния погоды	1			30.01.24
40	Практические занятия: измерение температуры воздуха и воды в разных условиях	1		1	31.01.24
41	Резервный урок. Откуда в снежках грязь?	1			06.02.24
42	Как живут растения?	1			07.02.24
43	Многообразие мира животных. Какие животные живут в нашем регионе?	1			20.02.24
44	Времена года: наблюдения за особенностью погоды, жизнью растительного и животного мира осенью	1			21.02.24
45	Резервный урок. Откуда берётся и куда девается мусор?	1			27.02.24
46	Классный коллектив. Мои друзья – одноклассники. Правила совместной деятельности	1			28.02.24
47	Учебный класс. Рабочее место школьника. Режим учебного труда, отдыха	1			05.03.24
48	Времена года: наблюдения за особенностью погоды, жизнью растительного и животного мира зимой	1			06.03.24
49	Мир животных. Где живут белые медведи?	1			12.03.24
50	Мир животных. Где живут слоны?	1			13.03.24
51	Мир животных. Перелётные и зимующие птицы. Где зимуют птицы?	1			19.03.24
52	Декоративное творчество народов, которое воплотилось в одежде, предметах быта, игрушках	1			20.03.24
53	Труд людей родного края	1			03.04.24
54	Семейные поколения. Моя семья в прошлом и	1			09.04.24

	настоящем				
55	Резервный урок. Повторение изученного по разделу "Человек и природа"	1			10.04.24
56	Мир животных. Почему мы любим кошек и собак?	1			16.04.24
57	Прогулки на природе. Правила поведения в природе	1			17.04.24
58	Зачем нужна вежливость?	1			23.04.24
59	Режим дня первоклассника. Правильное сочетание труда и отдыха в режиме первоклассника	1			23.04.24
60	Правила здорового питания. Состав пищи, обеспечивающий рост и развитие ребенка 6-7 лет. Правила поведения за столом	1			30.04.24
61	Предметы личной гигиены. Закаливание организма солнцем, воздухом, водой. Условия и правила закаливания	1			07.07.24
62	Времена года: наблюдения за особенностью погоды, жизнью растительного и животного мира весной	1			08.05.24
63	Резервный урок. Зачем люди осваивают космос?	1			14.05.24
64	Труд и быт людей в разные времена года	1			15.05.24
65	Кто заботится о домашних животных Профессии людей, которые заботятся о животных. Мои домашние питомцы	1			21.05.24
66	Резервный урок. Повторение изученного в 1 классе	1			22.05.24
ОБЩЕЕ КОЛИЧЕСТВО ЧАСОВ ПО ПРОГРАММЕ		66	0	2	

2 класс

№ п/п	Тема урока	Количество часов			Дата изучения
		Всего	Контрольные работы	Практические работы	
1	Наша Родина – Россия, Российская Федерация	1			05.09.23
2	Народы России. Родная страна	1			06.09.23
3	Родной край, его природные достопримечательности. Город и село	1			12.09.23
4	Значимые события истории родного края. Исторические памятники, старинные постройки. Природа и предметы, созданные человеком	1			13.09.23
5	Заповедники России (Остров Врангеля, Большой Арктический заповедник). Охрана природы	1			19.09.23
6	Заповедники России	1			20.09.23
7	Заповедники России. Охрана природы	1			26.09.23
8	Народы Поволжья и других территорий РФ: традиции, обычаи, праздники. Родной край, город (село)	1			27.09.23
9	Резервный урок. Тематическая проверочная работа по разделу "Где мы живём?"	1	1		03.10.23
10	Связи в природе: зависимость изменений в живой природе от изменений в неживой природе. Неживая и живая природа. Явления природы	1			04.10.23
11	Годовой ход изменений в жизни животных. Жизнь животных осенью и зимой. Явления природы	1			10.10.23

12	Зачем человек трудится? Ценность труда и трудолюбия. Профессии. Все профессии важны	1			11.10.23
13	Зависимость жизни растений от состояния неживой природы. Жизнь растений осенью и зимой. Невидимые нити природы	1			17.10.23
14	Мир животных: птицы. Особенности внешнего вида, передвижения, питания: узнавание, называние, описание	1			18.10.23
15	Звёздное небо: звёзды и созвездия. Солнечная система: планеты (название, расположение от Солнца, краткая характеристика)	1			24.10.23
16	Как человек познаёт окружающую природу? Особенности разных методов познания окружающего мира	1			25.10.23
17	Земля - живая планета Солнечной системы	1			07.11.23
18	Почему на Земле есть жизнь? Условия жизни на Земле. Водные богатства Земли	1			08.11.23
19	Деревья, кустарники, травы родного края (узнавание, называние, краткое описание). Какие бывают растения	1			14.11.23
20	Деревья лиственные и хвойные. Сравнение лиственных и хвойных деревьев: общее и различия	1			15.11.23
21	Многообразие животных родного края и разных территорий России. Какие бывают животные	1			21.11.23
22	Мир животных: насекомые. Особенности внешнего вида, передвижения, питания: узнавание, называние, описание	1			22.11.23
23	Мир животных: рыбы. Особенности внешнего вида, условия жизни, передвижения, питания:	1			28.11.23

	узнавание, называние, описание				
24	Зависимость жизни растений от состояния неживой природы. Жизнь растений весной и летом. Невидимые нити. Впереди лето	1			29.11.23
25	Растения дикорастущие и культурные: общее и различия	1			05.12.23
26	Мир животных: земноводные и пресмыкающиеся. Особенности внешнего вида, условия жизни, передвижения, питания: узнавание, называние, описание	1			06.12.23
27	Многообразие растений по месту обитания, внешнему виду. Сравнение растений разных климатических условий. Комнатные растения	1			12.12.23
28	Многообразие животных. Дикие и домашние животные	1			13.12.23
29	Мир животных: звери (млекопитающие). Особенности внешнего вида, передвижения, питания: узнавание, называние, описание	1			19.12.23
30	Отдельные представители растений Красной книги России (включая представителей растительного мира региона): узнавание, называние и описание	1			20.12.23
31	Отдельные представители животных Красной книги России (включая представителей животного мира региона): узнавание, называние и описание	1			26.12.23
32	Красная книга России. Её значение в сохранении и охране редких растений и животных	1			27.12.23
33	Какие задачи решают сотрудники заповедника. Правила поведения на территории заповедника	1			09.01.24

34	Заповедники: значение для охраны природы	1			10.01.24
35	Резервный урок. Тематическая проверочная работа по разделу "Человек и природа"	1	1		16.01.24
36	Мир профессий жителей нашего региона	1			17.01.24
37	Резервный урок. Из чего что сделано	1			23.01.24
38	Наш регион, какой он? Культура родного края. Родной край, его культурные достопримечательности	1			24.01.24
39	Здоровый образ жизни. Режим дня: чередование сна, учебных занятий, двигательной активности. Если хочешь быть здоров	1			30.01.24
40	Рациональное питание: количество приёмов пищи и рацион питания. Витамины и здоровье ребёнка	1		1	31.01.24
41	Правила безопасности в школе: маршрут до школы, поведение на занятиях, переменах, при приеме пищи; на пришкольной территории	1			06.02.24
42	Правила безопасного поведения в быту. Безопасное пользование электроприборами, газовой плитой. Безопасность при разогреве пищи. Номера телефонов экстренной помощи. Домашние опасности	1			07.02.24
43	Физическая культура, игры на воздухе как условие сохранения и укрепления здоровья	1			13.02.24
44	Безопасное поведение на прогулках: правила поведения на игровых площадках; езда на велосипедах (санках, самокатах) и качелях. На воде и в лесу. Опасные незнакомцы	1			14.02.24
45	Правила культурного поведения в общественных местах. Что такое этикет	1			20.02.24

46	Подробнее о лесных опасностях	1			21.02.24
47	Семейные ценности и традиции. Труд, досуг, занятия членов семьи. Наша дружная семья	1			27.02.24
48	Главные правила взаимоотношений членов общества: доброта, справедливость, честность, уважение к чужому мнению	1			28.02.24
49	Безопасное пользование Интернетом. Ты и твои друзья	1			05.03.24
50	Правила поведения при использовании компьютера: посадка, время отдыха, обязательность отдыха и другие	1			06.03.24
51	Правила безопасного поведения пассажира наземного транспорта. Мы — пассажиры	1			12.03.24
52	Знаки безопасности на общественном транспорте	1			13.03.24
53	Правила безопасного поведения пассажира метро. Знаки безопасности в метро	1			19.03.24
54	Родословная. Родословное древо, история семьи. Предшествующие поколения	1			20.03.24
55	Модели Земли - глобус, карта, план. Практическая работа	1		1	03.04.24
56	Карта мира. Материки и океаны. Практическая работа	1		1	09.04.24
57	Ориентирование на местности по местным природным признакам и с использованием компаса. Практическая работа	1		1	10.04.24
58	Резервный урок. Формы земной поверхности	1			16.04.24
59	Животные и их потомство. Размножение животных. Стадии развития насекомого, земноводных	1			17.04.24

60	Москва – столица России. Герб Москвы	1			23.04.24
61	Достопримечательности Москвы: Большой театр, МГУ, Московский цирк, Театр кукол имени С.В. Образцова. Путешествие по Москве	1			24.04.24
62	Строительство Московского Кремля. Московский Кремль и Красная площадь	1			30.04.24
63	Санкт-Петербург – северная столица. Достопримечательности города	1			07.05.24
64	Кустарники нашего края: узнавание, название, краткое описание	1			08.05.24
65	ПА Итоговое контрольное тестирование	1	1		14.05.24
66	Травы нашего края: многообразие. Внешний вид, условия жизни (название, краткое описание)	1			15.05.24
67	Годовой ход изменений в жизни животных. Жизнь животных весной и летом. Явления природы. В гости к весне. Впереди лето	1			21.05.24
68	Резервный урок. Древние кремлёвские города: Нижний Новгород, Псков, Смоленск. Города России	1			22.05.24
ОБЩЕЕ КОЛИЧЕСТВО ЧАСОВ ПО ПРОГРАММЕ		68	3	4	

3 класс

№ п/п	Тема урока	Количество часов			Дата изучения	Электронные цифровые образовательные ресурсы
		Всего	Контрольные работы	Практические работы		
1	Безопасная информационная среда	1			05.09.23	
2	Методы изучения природы: наблюдения, сравнения, измерения, опыты и эксперименты. Материки и океаны, части света: картины природы	1			06.09.23	Библиотека ЦОК https://m.edsoo.ru/f840c162
3	Бактерии – мельчайшие одноклеточные живые существа	1			12.09.23	Библиотека ЦОК https://m.edsoo.ru/f840f9fc
4	Естественные природные сообщества: лес, луг, водоём	1			13.09.23	Библиотека ЦОК https://m.edsoo.ru/f840ff74
5	Искусственные природные сообщества, созданные человеком - пруд, поле, парк, огород	1			19.09.23	
6	Природные сообщества родного края – два-три примера на основе наблюдения	1			20.09.23	
7	Культура, традиции народов России. Уважение к культуре, традициям, истории разных народов и своего народа	1			26.09.23	Библиотека ЦОК https://m.edsoo.ru/f841330e
8	Что такое общество?	1			27.09.23	Библиотека ЦОК https://m.edsoo.ru/f84123aa
9	Наша Родина - Российская Федерация Государственная символика РФ. Уважение к государственным символам России	1			03.10.23	
10	Родной край – малая родина. Российская Федерация	1			04.10.23	

11	Условия, необходимые для жизни животных: воздух, вода, тепло, пища (среда обитания) – обобщение на основе результатов наблюдений и работы с информацией	1			10.10.23	
12	Труд жителей региона. Профессии, связанные с трудом в учреждениях образования и культуры	1			11.10.23	
13	Твёрдые вещества, жидкости, газы. Определение свойств твердых веществ, жидкостей и газов	1			17.10.23	Библиотека ЦОК https://m.edsoo.ru/f840c7ca
14	Разнообразие веществ в природе. Примеры веществ (соль, сахар, вода, природный газ): узнавание, называние, краткая характеристика	1			18.10.23	Библиотека ЦОК https://m.edsoo.ru/f840c392
15	Воздух как смесь газов. Значение воздуха для жизни флоры, фауны, человека. Охрана воздуха	1			24.10.23	Библиотека ЦОК https://m.edsoo.ru/f840d328
16	Вода как вещество. Определение свойств воды в ходе практической работы	1		1	25.10.23	Библиотека ЦОК https://m.edsoo.ru/f840cb62
17	Распространение воды в природе: водоёмы, реки. Круговорот воды в природе	1			07.11.23	Библиотека ЦОК https://m.edsoo.ru/f840ce78
18	Значение воды для жизни живых организмов и хозяйственной деятельности людей. Охрана воды	1			08.11.23	Библиотека ЦОК https://m.edsoo.ru/f840d03a
19	Почва, её состав. Значение для живой природы	1			14.11.23	Библиотека ЦОК https://m.edsoo.ru/f840da26
20	Разнообразие растений: зависимость внешнего вида от условий и места обитания	1			15.11.23	Библиотека ЦОК https://m.edsoo.ru/f840df26

21	Растения родного края: названия и краткая характеристика (на основе наблюдения)	1			21.11.23	Библиотека ЦОК https://m.edsoo.ru/f840e0de
22	Растение как живой организм	1			22.11.23	Библиотека ЦОК https://m.edsoo.ru/f840e282
23	Как растения размножаются?	1			28.11.23	Библиотека ЦОК https://m.edsoo.ru/f840e41c
24	Развитие растения от семени до семени (по результатам практических работ)	1		1	29.11.23	Библиотека ЦОК https://m.edsoo.ru/f840e6a6
25	Условия роста и развития растения (по результатам наблюдений). Бережное отношение человека к растениям	1			05.12.23	Библиотека ЦОК https://m.edsoo.ru/f840e85e
26	Жизнь животных в разные времена года. Разнообразие животных	1			06.12.23	Библиотека ЦОК https://m.edsoo.ru/f840ea16
27	Особенности питания животных. Цепи питания	1			12.12.23	Библиотека ЦОК https://m.edsoo.ru/f840ea16
28	Размножение и развитие рыб, птиц, зверей	1			13.12.23	Библиотека ЦОК https://m.edsoo.ru/f840ebe2
29	Роль животных в природе и жизни людей	1			19.12.23	Библиотека ЦОК https://m.edsoo.ru/f840ed90
30	Бережное отношение к животным – нравственная ценность людей. Охрана животного мира в России	1			20.12.23	Библиотека ЦОК https://m.edsoo.ru/f840ef2a
31	Животные родного края: узнавание, называние, краткая характеристика	1			26.12.23	Библиотека ЦОК https://m.edsoo.ru/f840fde4
32	Резервный урок. Проверочная работа по теме "Многообразие растений и животных"	1		1	27.12.23	
33	Разнообразие грибов: узнавание, называние, описание	1			09.01.24	Библиотека ЦОК https://m.edsoo.ru/f840f240

34	Общее представление о строении организма человека. Температура тела, частота пульса как показатели здоровья человека	1			10.01.24	Библиотека ЦОК https://m.edsoo.ru/f84104ba
35	Резервный урок. Органы чувств их роль в жизни человека	1			16.01.24	Библиотека ЦОК https://m.edsoo.ru/f8410f78
36	Опорно-двигательная система и её роль в жизни человека	1			17.01.24	Библиотека ЦОК https://m.edsoo.ru/f84116c6
37	Пищеварительная система и её роль в жизни человека	1			23.01.24	Библиотека ЦОК https://m.edsoo.ru/f8410dd4
38	Дыхательная система и её роль в жизни человека	1			24.01.24	Библиотека ЦОК https://m.edsoo.ru/f8410aa0
39	Кровеносная и нервная система и их роль в жизни человека	1			30.01.24	Библиотека ЦОК https://m.edsoo.ru/f8410654
40	Профилактика заболеваний. Роль закаливания для здоровья растущего организма	1			31.01.24	Библиотека ЦОК https://m.edsoo.ru/f8410c3a
41	Роль двигательной активности: утренней гимнастики, динамических пауз	1			06.02.24	Библиотека ЦОК https://m.edsoo.ru/f8410910
42	Резервный урок. Проверочная работа по теме "Человек - часть природы. Строение тела человека"	1	1		07.02.24	
43	Знаки безопасности во дворе жилого дома. Безопасность в доме	1			13.02.24	Библиотека ЦОК https://m.edsoo.ru/f8411f90
44	Безопасное поведение пассажира железнодорожного транспорта. Знаки безопасности	1			14.02.24	Библиотека ЦОК https://m.edsoo.ru/f8411dd8
45	Безопасное поведение пассажира авиа и водного транспорта	1			20.02.24	Библиотека ЦОК https://m.edsoo.ru/f8411c0c
46	Соблюдение правил перемещения	1			21.02.24	Библиотека ЦОК

	внутри двора и пересечения дворовой проезжей части. Знаки безопасности во дворе жилого дома					https://m.edsoo.ru/f84118a6
47	Нужны ли обществу правила поведения? Правила поведения в социуме	1			27.02.24	Библиотека ЦОК https://m.edsoo.ru/f84112c0
48	Значение труда в жизни человека и общества. Трудолюбие как общественно значимая ценность в культуре народов России	1			28.02.24	Библиотека ЦОК https://m.edsoo.ru/f841254e
49	Горная порода как соединение разных минералов. Примеры минералов	1			05.03.24	Библиотека ЦОК https://m.edsoo.ru/f8412706
50	Полезные ископаемые – богатство земных недр	1			06.03.24	Библиотека ЦОК https://m.edsoo.ru/f8412896
51	Полезные ископаемые родного края: характеристика, использование в хозяйственной деятельности региона	1			12.03.24	
52	Растения, используемые людьми в хозяйственной деятельности	1			13.03.24	Библиотека ЦОК https://m.edsoo.ru/f8412a1c
53	Труд жителей региона. Профессии, связанные с трудом на производстве, в сельском хозяйстве	1			19.03.24	
54	Резервный урок. Семья: традиции, праздники. Государственный бюджет	1			20.03.24	
55	Семья – первый и главный коллектив в жизни человека Повседневные заботы семьи	1			03.04.24	
56	Совместный труд. Семейный бюджет, доходы и расходы семьи	1			09.04.24	Библиотека ЦОК https://m.edsoo.ru/f8412ef4
57	Города Золотого кольца России: Сергиев Посад, Переславль-Залесский	1			10.04.24	Библиотека ЦОК https://m.edsoo.ru/f8413c3c

58	Города Золотого кольца России: Ростов, Углич, Ярославль	1			16.04.24	Библиотека ЦОК https://m.edsoo.ru/f8413e30
59	Памятники природы и культуры стран Европы (по выбору)	1			17.04.24	Библиотека ЦОК https://m.edsoo.ru/f84140ba
60	Памятники природы и культуры Белоруссии (по выбору)	1			23.04.24	
61	Памятники природы и культуры Китая (по выбору)	1			24.04.24	
62	Памятники природы и культуры стран Азии (по выбору)	1			30.04.24	
63	Уникальные памятники культуры России: Красная площадь, Кремль	1			07.05.24	
64	Уникальные памятники культуры России: исторический центр Санкт-Петербурга	1			08.05.24	
65	Уникальные памятники культуры России: Кижи, памятники Великого Новгорода	1			14.05.24	
66	Достопримечательности родного края: памятники природы и культуры региона	1			15.05.24	Библиотека ЦОК https://m.edsoo.ru/f841380e
67	Резервный урок. Проверочная работа по теме "Наша Родина - Российская Федерация"	1	1		21.05.24	
68	ПА Итоговое контрольное тестирование	1	1		22.05.24	
ОБЩЕЕ КОЛИЧЕСТВО ЧАСОВ ПО ПРОГРАММЕ		68	4	2		

4 класс

№ п/п	Тема урока	Количество часов			Дата изучения	Электронные цифровые образовательные ресурсы
		Всего	Контрольные работы	Практические работы		
1	Как человек изучает окружающую природу?	1			05.09.23	
2	Солнце – звезда	1			06.09.23	Библиотека ЦОК https://m.edsoo.ru/f8414d1c
3	Планеты Солнечной системы. Луна – спутник Земли	1			12.09.23	Библиотека ЦОК https://m.edsoo.ru/f8414eca
4	Смена дня и ночи на Земле как результат вращения планеты вокруг своей оси (практические работы с моделями и схемами)	1		1	13.09.23	
5	Обращение Земли вокруг Солнца как причина смены сезонов (практические работы с моделями и схемами). Общая характеристика времён года	1		1	19.09.23	
6	Историческое время. Что такое «лента времени»?	1			20.09.23	Библиотека ЦОК https://m.edsoo.ru/f8418dc2
7	Экологические проблемы взаимодействия человека и природы	1			26.09.23	Библиотека ЦОК https://m.edsoo.ru/f8415118
8	Всемирное культурное наследие России	1			27.09.23	Библиотека ЦОК https://m.edsoo.ru/f8415b9a
9	Природные и культурные объекты Всемирного наследия в России	1			03.10.23	Библиотека ЦОК https://m.edsoo.ru/f841580c
10	Природные и культурные объекты Всемирного наследия за рубежом	1			04.10.23	
11	Знакомство с Международной Красной	1			10.10.23	Библиотека ЦОК

	книгой					https://m.edsoo.ru/f8415636
12	Всемирное культурное наследие	1			11.10.23	
13	Охрана историко-культурного наследия	1			17.10.23	Библиотека ЦОК https://m.edsoo.ru/f8418dc2
14	О вредных для здоровья привычках	1			18.10.23	Библиотека ЦОК https://m.edsoo.ru/f8415da2
15	Правила цифровой грамотности при использовании Интернет	1			24.10.23	Библиотека ЦОК https://m.edsoo.ru/f8415f50
16	Планирование маршрутов с учётом транспортной инфраструктуры населённого пункта	1			25.10.23	Библиотека ЦОК https://m.edsoo.ru/f8416306
17	Правила поведения в общественных местах: зонах отдыха, учреждениях культуры и торговых центрах	1			07.11.23	Библиотека ЦОК https://m.edsoo.ru/f84164be
18	Безопасное поведение при езде на велосипеде и самокате. Дорожные знаки	1			08.11.23	Библиотека ЦОК https://m.edsoo.ru/f8416180
19	Равнины России: Восточно-Европейская, Западно-Сибирская (название, общая характеристика, нахождение на карте)	1			14.11.23	Библиотека ЦОК https://m.edsoo.ru/f8416996
20	Горные системы России: Урал, Кавказ, Алтай (краткая характеристика, главные вершины, место нахождения на карте)	1			15.11.23	Библиотека ЦОК https://m.edsoo.ru/f8416b58
21	Водоёмы Земли, их разнообразие. Естественные водоёмы: океан, море, озеро, болото. Примеры водоёмов в России	1			21.11.23	Библиотека ЦОК https://m.edsoo.ru/f8416cfc
22	Река как водный поток	1			22.11.23	Библиотека ЦОК https://m.edsoo.ru/f8416fae
23	Крупнейшие реки России: название,	1			28.11.23	

	нахождение на карте					
24	Характеристика природных зон России: арктическая пустыня. Связи в природной зоне	1			29.11.23	Библиотека ЦОК https://m.edsoo.ru/f8417b34
25	Характеристика природных зон России: тундра. Связи в природной зоне	1			05.12.23	Библиотека ЦОК https://m.edsoo.ru/f8417d1e
26	Характеристика природных зон России: тайга. Связи в природной зоне	1			06.12.23	Библиотека ЦОК https://m.edsoo.ru/f8417f08
27	Характеристика природных зон России: смешанный лес. Связи в природной зоне	1			12.12.23	Библиотека ЦОК https://m.edsoo.ru/f84181ce
28	Характеристика природных зон России: степь и полупустыня. Связи в природной зоне	1			13.12.23	Библиотека ЦОК https://m.edsoo.ru/f84185ac
29	Формы земной поверхности (на примере родного края)	1			19.12.23	Библиотека ЦОК https://m.edsoo.ru/f8417526
30	Водоёмы и реки родного края	1			20.12.23	
31	Использование рек и водоёмов человеком (хозяйственная деятельность, отдых). Охрана рек и водоёмов	1			26.12.23	
32	Защита и охрана природных богатств (воздуха, воды, полезных ископаемых, флоры и фауны)	1			27.12.23	
33	Искусственные водоёмы: водохранилища, пруды (общая характеристика)	1			09.01.24	
34	Резервный урок. Проверочная работа по теме "Формы земной поверхности и водоёмы"	1	1		10.01.24	
35	Резервный урок. Проверочная работа по теме "Природные зоны"	1	1		16.01.24	

36	Человек - творец культурных ценностей	1			17.01.24	
37	Труд и быт людей в разные исторические времена	1			23.01.24	Библиотека ЦОК https://m.edsoo.ru/f8419c54
38	Резервный урок. Новое время	1			24.01.24	
39	Резервный урок. Новейшее время: история продолжается сегодня	1			30.01.24	
40	Государство Русь. Страницы общественной и культурной жизни	1			31.01.24	Библиотека ЦОК https://m.edsoo.ru/f8419894
41	Города России. Древние города России. Страницы истории	1			06.02.24	
42	Государство Русь. Человек - защитник своего Отечества	1			07.02.24	
43	Московское государство. Страницы общественной и культурной жизни в Московском государстве	1			13.02.24	
44	Образование и культура в Московском государстве	1			14.02.24	
45	Страницы истории Российской империи. Пётр I	1			20.02.24	Библиотека ЦОК https://m.edsoo.ru/f841b284
46	Страницы Российской империи. Преобразования в культуре, науке, быту	1			21.02.24	
47	Образование в Российской империи	1			27.02.24	Библиотека ЦОК https://m.edsoo.ru/f841b4aa
48	Развитие культуры в Российской империи Российская империя: развитие культуры XVIII века (архитектура, живопись, театр)	1			28.02.24	
49	«Золотой век» русской культуры. Великие поэты и писатели, композиторы и художники XIX века	1			05.03.24	

50	Первая Отечественная война: 1812 год. Защита Родины от французских завоевателей	1			06.03.24	
51	Страницы истории России XX века	1			12.03.24	Библиотека ЦОК https://m.edsoo.ru/f841c56c
52	Великая Отечественная война 1941-1945 гг: как все начиналось...	1			13.03.24	
53	Великая Отечественная война 1941-1945 гг: главные сражения	1			19.03.24	Библиотека ЦОК https://m.edsoo.ru/f841c800
54	Всё для фронта – всё для победы	1			20.03.24	Библиотека ЦОК https://m.edsoo.ru/f841c9f4
55	Взятие Берлина. Парад Победы	1			03.04.24	
56	Мы живём в Российской Федерации	1			09.04.24	Библиотека ЦОК https://m.edsoo.ru/f841dac0
57	Государственное устройство РФ (общее представление). Конституция РФ. Президент РФ. Политико-административная карта России	1			10.04.24	Библиотека ЦОК https://m.edsoo.ru/f841d188
58	Родной край. Знаменитые люди родного края	1			16.04.24	
59	Взаимоотношения людей в обществе: доброта и гуманизм, справедливость и уважение	1			17.04.24	Библиотека ЦОК https://m.edsoo.ru/f841d8ea
60	Права и обязанности гражданина Российской Федерации. Права ребёнка	1			23.04.24	Библиотека ЦОК https://m.edsoo.ru/f841d336
61	Государственные праздники России	1			24.04.24	Библиотека ЦОК https://m.edsoo.ru/f841dc50
62	ПА. Итоговое контрольное тестирование.	1	1		30.04.24	
63	Праздник в жизни общества и человека	1			07.05.24	

64	Праздники и памятные даты своего региона	1			08.05.24	
65	Малая Родина гражданина России. Достопримечательности родного края	1			14.05.24	
66	Наша малая Родина: главный город	1			15.05.24	
67	Города России. Города-герои. Страницы истории	1			21.05.24	
68	Резервный урок. Проверочная работа по теме "История Отечества"	1	1		22.05.24	
ОБЩЕЕ КОЛИЧЕСТВО ЧАСОВ ПО ПРОГРАММЕ		68	4	2		

Федеральная рабочая программа по учебному предмету

«Основы религиозных культур и светской этики».

Федеральная рабочая программа по учебному предмету «Основы религиозных культур и светской этики» (предметная область «Основы религиозных культур и светской этики») (далее соответственно – программа по ОРКСЭ, ОРКСЭ) МОБУ «Судьбодаровская СОШ» включает пояснительную записку, содержание обучения, планируемые результаты освоения программы по основам религиозных культур и светской этики.

Пояснительная записка отражает общие цели и задачи изучения учебного предмета, характеристику психологических предпосылок к его изучению обучающимися, место в структуре учебного плана, а также подходы к отбору содержания и планируемым результатам.

Содержание обучения раскрывает содержательные линии, которые предлагаются для обязательного изучения в 4 классе на уровне начального общего образования.

Планируемые результаты освоения программы по ОРКСЭ включают личностные, метапредметные результаты, а также предметные достижения обучающегося за весь период обучения на уровне начального общего образования.

Пояснительная записка.

Программа по ОРКСЭ на уровне начального общего образования составлена на основе требований к результатам освоения программы начального общего образования ФГОС НОО, а также ориентирована на целевые приоритеты духовно-нравственного развития, воспитания и социализации обучающихся, сформулированные в федеральной программе воспитания.

Программа по ОРКСЭ представляет собой рекомендацию для педагогов, школ (ФЗ «Об образовании в Российской Федерации» ч. 7.2. ст. 12) и отражает вариант конкретизации требований Федерального государственного образовательного стандарта начального общего образования по ОРКСЭ и обеспечивает содержательную составляющую ФГОС НОО. Представленное в программе по ОРКСЭ планирование является примерным, и последовательность изучения тематики по модулям ОРКСЭ может варьироваться в соответствии с используемыми в школах УМК, учебниками по модулям ОРКСЭ. Предметная область ОРКСЭ состоит из учебных модулей по выбору: «Основы православной культуры», «Основы исламской культуры», «Основы буддийской культуры», «Основы иудейской культуры»,

«Основы религиозных культур народов России»¹², «Основы светской этики». В соответствии с федеральным законом выбор модуля осуществляется по заявлению родителей (законных представителей) несовершеннолетних обучающихся. Выбор установлен в ФЗ «Об образовании в Российской Федерации» (ч. 2 ст. 87.).

Планируемые результаты освоения курса ОРКСЭ включают результаты по каждому учебному модулю. При конструировании планируемых результатов учитываются цели обучения, требования, которые представлены в стандарте, и специфика содержания каждого учебного модуля. Общие результаты содержат перечень личностных и метапредметных достижений, которые приобретает каждый обучающийся, независимо от изучаемого модуля. Поскольку предмет изучается один год (4 класс), все результаты обучения представляются за этот период. Целью ОРКСЭ является формирование у обучающегося мотивации к осознанному нравственному поведению, основанному на знании и уважении культурных и религиозных традиций многонационального народа России, а также к диалогу с представителями других культур и мировоззрений.

Основными задачами ОРКСЭ являются:

знакомство обучающихся с основами православной, мусульманской, буддийской, иудейской культур, основами мировых религиозных культур и светской этики по выбору родителей (законных представителей);

развитие представлений обучающихся о значении нравственных норм и ценностей в жизни личности, семьи, общества;

обобщение знаний, понятий и представлений о духовной культуре и морали, ранее полученных в начальной школе, формирование ценностно-смысловой сферы личности с учётом мировоззренческих и культурных особенностей и потребностей семьи;

развитие способностей обучающихся к общению в полиэтничной, разномировоззренческой и многоконфессиональной среде на основе взаимного уважения и диалога. Основной методологический принцип реализации ОРКСЭ – культурологический подход, способствующий формированию у младших школьников первоначальных представлений о культуре традиционных религий народов России (православия, ислама, буддизма, иудаизма), российской светской (гражданской) этике, основанной на

¹²Следует обратить внимание на изменение названия одного из модулей. Название модуля «Основы мировых религиозных культур» изменено на «Основы религиозных культур народов России».

конституционных правах, свободах и обязанностях человека и гражданина в Российской Федерации.

Культурологическая направленность предмета способствует развитию у обучающихся представлений о нравственных идеалах и ценностях религиозных и светских традиций народов России, формированию ценностного отношения к социальной реальности, осознанию роли буддизма, православия, ислама, иудаизма, светской этики в истории и культуре нашей страны. Коммуникативный подход к преподаванию предмета ОРКСЭ предполагает организацию коммуникативной деятельности обучающихся, требующей от них умения выслушивать позицию партнёра по деятельности, принимать её, согласовывать усилия для достижения поставленной цели, находить адекватные вербальные средства передачи информации и рефлексии. Деятельностный подход, основывающийся на принципе диалогичности, осуществляется в процессе активного взаимодействия обучающихся, сотрудничества, обмена информацией, обсуждения разных точек зрения и т. п.

Предпосылками усвоения младшими школьниками содержания курса являются психологические особенности детей, завершающих обучение в начальной школе: интерес к социальной жизни, любознательность, принятие авторитета взрослого. Психологи подчёркивают естественную открытость детей этого возраста, способность эмоционально реагировать на окружающую действительность, остро реагировать как на доброжелательность, отзывчивость, доброту других людей, так и на проявление несправедливости, нанесение обид и оскорблений. Всё это становится предпосылкой к пониманию законов существования в социуме и принятию их как руководства к собственному поведению. Вместе с тем в процессе обучения необходимо учитывать, что младшие школьники с трудом усваивают абстрактные философские сентенции, нравственные поучения, поэтому особое внимание должно быть уделено эмоциональной стороне восприятия явлений социальной жизни, связанной с проявлением или нарушением нравственных, этических норм, обсуждение конкретных жизненных ситуаций, дающих образцы нравственно ценного поведения.

В рамках реализации ОРКСЭ в части преподавания учебных модулей по основам религиозных культур не предусматривается подготовка обучающихся к участию в богослужениях, обучение религиозной практике в религиозной общине (Письмо Минобрнауки России от 22.08.2012 №08-250 «О введении учебного курса ОРКСЭ»).

Тематическое планирование включает название раздела (темы) с указанием количества академических часов, отводимых на освоение каждой темы учебного модуля, характеристику основных видов деятельности учащихся, в том числе с учётом рабочей программы воспитания, возможность использования по этой теме электронных (цифровых) образовательных ресурсов, являющихся учебно-методическими материалами в электронном (цифровом) виде и реализующими дидактические возможности ИКТ, содержание которых соответствует законодательству об образовании.

ОРКСЭ изучается в 4 классе, один час в неделю (34 ч).

Содержание обучения в 4 классе.

Модуль «Основы православной культуры».

Россия – наша Родина. Введение в православную традицию. Культура и религия. Во что верят православные христиане. Добро и зло в православной традиции. Золотое правило нравственности. Любовь к ближнему. Отношение к труду. Долг и ответственность. Милосердие и сострадание. Православие в России. Православный храм и другие святыни. Символический язык православной культуры: христианское искусство (иконы, фрески, церковное пение, прикладное искусство), православный календарь. Праздники. Христианская семья и её ценности.

Любовь и уважение к Отечеству. Патриотизм многонационального и многоконфессионального народа России.

. Модуль «Основы исламской культуры».

Россия – наша Родина. Введение в исламскую традицию. Культура и религия. Пророк Мухаммад – образец человека и учитель нравственности в исламской традиции. Во что верят мусульмане. Добро и зло в исламской традиции. Нравственные основы ислама. Любовь к ближнему. Отношение к труду. Долг и ответственность. Милосердие и сострадание. Столпы ислама. Обязанности мусульман. Для чего построена и как устроена мечеть. Мусульманское летоисчисление и календарь. Ислам в России. Семья в исламе. Праздники исламских народов России: их происхождение и особенности проведения. Искусство ислама.

Любовь и уважение к Отечеству. Патриотизм многонационального и многоконфессионального народа России.

Модуль «Основы буддийской культуры».

Россия – наша Родина. Введение в буддийскую духовную традицию. Культура и религия. Будда и его учение. Буддийские святыни. Будды и бодхисатвы. Семья в буддийской культуре и её ценности. Буддизм в России. Человек в буддийской картине мира. Буддийские символы. Буддийские ритуалы. Буддийские святыни. Буддийские священные сооружения. Буддийский храм. Буддийский календарь. Праздники в буддийской культуре. Искусство в буддийской культуре.

Любовь и уважение к Отечеству. Патриотизм многонационального и многоконфессионального народа России.

Модуль «Основы иудейской культуры».

Россия – наша Родина. Введение в иудейскую духовную традицию. Культура и религия. Тора – главная книга иудаизма. Классические тексты иудаизма. Патриархи еврейского народа. Пророки и праведники в иудейской культуре. Храм в жизни иудеев. Назначение синагоги и её устройство. Суббота (Шабат) в иудейской традиции. Иудаизм в России. Традиции иудаизма в повседневной жизни евреев. Ответственное принятие заповедей. Еврейский дом. Еврейский календарь: его устройство и особенности. Еврейские праздники: их история и традиции. Ценности семейной жизни в иудейской традиции.

Любовь и уважение к Отечеству. Патриотизм многонационального и многоконфессионального народа России.

Модуль «Основы религиозных культур народов России».

Россия – наша Родина. Культура и религия. Религиозная культура народов России. Мировые религии и иудаизм. Их основатели. Священные книги христианства, ислама, иудаизма, буддизма. Хранители предания в религиях. Человек в религиозных традициях народов России. Добро и зло. Священные сооружения. Искусство в религиозной культуре. Религия и мораль. Нравственные заповеди христианства, ислама, иудаизма, буддизма. Обычаи и обряды. Праздники и календари в религиях. Семья, семейные ценности. Долг, свобода, ответственность, труд. Милосердие, забота о слабых, взаимопомощь, социальные проблемы общества и отношение к ним разных религий.

Любовь и уважение к Отечеству. Патриотизм многонационального и многоконфессионального народа России.

Модуль «Основы светской этики».

Россия – наша Родина. Этика и её значение в жизни человека. Праздники как одна из форм исторической памяти. Образцы нравственности в культуре Отечества, в культурах разных народов России. Государство и мораль гражданина, основной закон (Конституция) в государстве как источник российской светской (гражданской) этики. Трудовая мораль. Нравственные традиции предпринимательства. Что значит быть нравственным в наше время. Нравственные ценности, идеалы, принципы морали. Нормы морали. Семейные ценности и этика семейных отношений. Этикет. Образование как нравственная норма. Методы нравственного самосовершенствования.

Любовь и уважение к Отечеству. Патриотизм многонационального и многоконфессионального народа России.

Планируемые результаты освоения программы по ОРКСЭ на уровне начального общего образования.

Личностные результаты освоения программы по ОРКСЭ на уровне начального общего образования достигаются в единстве учебной и воспитательной деятельности в соответствии с традиционными российскими социокультурными и духовно-нравственными ценностями, принятыми в обществе правилами и нормами поведения и способствуют процессам самопознания, самовоспитания и саморазвития, формирования внутренней позиции личности.

В результате изучения ОРКСЭ на уровне начального общего образования у обучающегося будут сформированы следующие личностные результаты:

понимать основы российской гражданской идентичности, испытывать чувство гордости за свою Родину;

формировать национальную и гражданскую самоидентичность, осознавать свою этническую и национальную принадлежность;

понимать значение гуманистических и демократических ценностных ориентаций, осознавать ценность человеческой жизни;

понимать значение нравственных норм и ценностей как условия жизни личности, семьи, общества;

осознавать право гражданина Российской Федерации исповедовать любую традиционную религию или не исповедовать никакой религии;

строить своё общение, совместную деятельность на основе правил коммуникации: умения договариваться, мирно разрешать конфликты, уважать другое мнение, независимо от

принадлежности собеседников к религии или к атеизму;

соотносить свои поступки с нравственными ценностями, принятыми в российском обществе, проявлять уважение к духовным традициям народов России, терпимость к представителям разного вероисповедания;

строить своё поведение с учётом нравственных норм и правил, проявлять в повседневной жизни доброту, справедливость, доброжелательность в общении, желание при необходимости прийти на помощь;

понимать необходимость обогащать свои знания о духовно-нравственной культуре, стремиться анализировать своё поведение, избегать негативных поступков и действий, оскорбляющих других людей;

понимать необходимость бережного отношения к материальным и духовным ценностям.

В результате изучения ОРКСЭ на уровне начального общего образования у обучающегося будут сформированы познавательные универсальные учебные действия, коммуникативные универсальные учебные действия, регулятивные универсальные учебные действия, совместная деятельность.

Метапредметные результаты:

овладевать способностью понимания и сохранения целей и задач учебной деятельности, поиска оптимальных средств их достижения;

формировать умения планировать, контролировать и оценивать учебные действия в соответствии с поставленной задачей и условиями её реализации, определять и находить наиболее эффективные способы достижения результата, вносить соответствующие коррективы в процесс их реализации на основе оценки и учёта характера ошибок, понимать причины успеха/неуспеха учебной деятельности;

совершенствовать умения в различных видах речевой деятельности и коммуникативных ситуациях, адекватное использование речевых средств и средств информационно-коммуникационных технологий для решения различных коммуникативных и познавательных задач;

совершенствовать умения в области работы с информацией, осуществления информационного поиска для выполнения учебных заданий;

овладевать навыками смыслового чтения текстов различных стилей и жанров, осознанного построения речевых высказываний в соответствии с задачами коммуникации;

овладевать логическими действиями анализа, синтеза, сравнения, обобщения, классификации, установления аналогий и причинно-следственных связей, построения рассуждений, отнесения к известным понятиям;

формировать готовность слушать собеседника и вести диалог, признавать возможность существования различных точек зрения и право каждого иметь свою собственную, уметь излагать своё мнение и аргументировать свою точку зрения и оценку событий;

совершенствовать организационные умения в области коллективной деятельности, умения определять общую цель и пути её достижения, уметь договариваться о распределении ролей в совместной деятельности, адекватно оценивать собственное поведение и поведение окружающих.

У обучающегося будут сформированы следующие базовые логические и исследовательские действия как часть познавательных универсальных учебных действий:

ориентироваться в понятиях, отражающих нравственные ценности общества – мораль, этика, этикет, справедливость, гуманизм, благотворительность, а также используемых в разных религиях (в пределах изученного);

использовать разные методы получения знаний о традиционных религиях и светской этике (наблюдение, чтение, сравнение, вычисление);

применять логические действия и операции для решения учебных задач: сравнивать, анализировать, обобщать, делать выводы на основе изучаемого фактического материала;

признавать возможность существования разных точек зрения, обосновывать свои суждения, приводить убедительные доказательства;

выполнять совместные проектные задания с опорой на предложенные образцы.

У обучающегося будут сформированы следующие умения работать с информацией как часть познавательных универсальных учебных действий:

воспроизводить прослушанную (прочитанную) информацию, подчёркивать её принадлежность к определённой религии и/или к гражданской этике;

использовать разные средства для получения информации в соответствии с поставленной учебной задачей (текстовую, графическую, видео);

находить дополнительную информацию к основному учебному материалу в разных информационных источниках, в том числе в Интернете (в условиях контролируемого входа);

анализировать, сравнивать информацию, представленную в разных источниках, с помощью учителя, оценивать её объективность и правильность.

У обучающегося будут сформированы следующие умения общения как часть коммуникативных универсальных учебных действий:

использовать смысловое чтение для выделения главной мысли религиозных притч, сказаний, произведений фольклора и художественной литературы, анализа и оценки жизненных ситуаций, раскрывающих проблемы нравственности, этики, речевого этикета;

соблюдать правила ведения диалога и дискуссии, корректно задавать вопросы и высказывать своё мнение, проявлять уважительное отношение к собеседнику с учётом особенностей участников общения;

создавать небольшие тексты-описания, тексты-рассуждения для воссоздания, анализа и оценки нравственно-этических идей, представленных в религиозных учениях и светской этике.

У обучающегося будут сформированы следующие умения самоорганизации и самоконтроля как часть регулятивных универсальных учебных действий:

проявлять самостоятельность, инициативность, организованность в осуществлении учебной деятельности и в конкретных жизненных ситуациях, контролировать состояние своего здоровья и эмоционального благополучия, предвидеть опасные для здоровья и жизни ситуации и способы их предупреждения;

проявлять готовность изменять себя, оценивать свои поступки, ориентируясь на нравственные правила и нормы современного российского общества, проявлять способность к сознательному самоограничению в поведении;

анализировать ситуации, отражающие примеры положительного и негативного отношения к окружающему миру (природе, людям, предметам трудовой деятельности);

выражать своё отношение к анализируемым событиям, поступкам, действиям: одобрять нравственные нормы поведения, осуждать проявление несправедливости, жадности, нечестности, зла;

проявлять высокий уровень познавательной мотивации, интерес к предмету, желание больше узнать о других религиях и правилах светской этики и этикета.

У обучающегося будут сформированы следующие умения совместной деятельности:

выбирать партнёра не только по личным симпатиям, но и по деловым качествам, корректно высказывать свои пожелания к работе, спокойно принимать замечания к своей работе, объективно их оценивать;

владеть умениями совместной деятельности: подчиняться, договариваться, руководить, терпеливо и спокойно разрешать возникающие конфликты;

готовить индивидуально, в парах, в группах сообщения по изученному и дополнительному материалу с иллюстративным материалом и видеопрезентацией.

К концу обучения в 4 классе обучающийся получит следующие предметные результаты по отдельным темам программы по ОРКСЭ:

Модуль «Основы православной культуры».

выражать своими словами первоначальное понимание сущности духовного развития как осознания и усвоения человеком значимых для жизни представлений о себе, людях, окружающей действительности;

выражать своими словами понимание значимости нравственного совершенствования и роли в этом личных усилий человека, приводить примеры;

выражать понимание и принятие значения российских традиционных духовных и нравственных ценностей, духовно-нравственной культуры народов России, российского общества как источника и основы духовного развития, нравственного совершенствования;

рассказывать о нравственных заповедях, нормах христианской морали, их значении в выстраивании отношений в семье, между людьми, в общении и деятельности;

раскрывать основное содержание нравственных категорий в православной культуре, традиции (любовь, вера, милосердие, прощение, покаяние, сострадание, ответственность, послушание, грех как нарушение заповедей, борьба с грехом, спасение), основное содержание и соотношение ветхозаветных Десяти заповедей и Евангельских заповедей Блаженств, христианского нравственного идеала, объяснять «золотое правило нравственности» в православной христианской традиции;

первоначальный опыт осмысления и нравственной оценки поступков, поведения (своих и других людей) с позиций православной этики;

раскрывать своими словами первоначальные представления о мировоззрении (картине мира) в православии, вероучении о Боге-Троице, Творении, человеке, Богочеловеке Иисусе Христе как Спасителе, Церкви;

рассказывать о Священном Писании Церкви – Библии (Ветхий Завет, Новый Завет, Евангелия и евангелисты), апостолах, святых и житиях святых, священнослужителях, богослужениях, молитвах, Таинствах (общее число Таинств, смысл Таинств Крещения, Причастия, Венчания, Исповеди), монашестве и монастырях в православной традиции;

рассказывать о назначении и устройстве православного храма (собственно храм, притвор, алтарь, иконы, иконостас), нормах поведения в храме, общения с мирянами и священнослужителями;

рассказывать о православных праздниках (не менее трёх, включая Воскресение Христово и Рождество Христово), православных постах, назначении поста;

раскрывать основное содержание норм отношений в православной семье, обязанностей и ответственности членов семьи, отношении детей к отцу, матери, братьям и сёстрам, старшим по возрасту, предкам, православных семейных ценностей;

распознавать христианскую символику, объяснять своими словами её смысл (православный крест) и значение в православной культуре;

рассказывать о художественной культуре в православной традиции, об иконописи, выделять и объяснять особенности икон в сравнении с картинами;

излагать основные исторические сведения о возникновении православной религиозной традиции в России (Крещение Руси), своими словами объяснять роль православия в становлении культуры народов России, российской культуры и государственности;

первоначальный опыт поисковой, проектной деятельности по изучению православного исторического и культурного наследия в своей местности, регионе (храмы, монастыри, святыни, памятные и святые места), оформлению и представлению её результатов;

приводить примеры нравственных поступков, совершаемых с опорой на этические нормы религиозной культуры и внутреннюю установку личности, поступать согласно своей совести;

выражать своими словами понимание свободы мировоззренческого выбора, отношения человека, людей в обществе к религии, свободы вероисповедания, понимание российского общества как многоэтничного и многорелигиозного (приводить примеры), понимание российского общенародного (общенационального, гражданского) патриотизма,

любви к Отечеству, нашей общей Родине – России, приводить примеры сотрудничества последователей традиционных религий;

называть традиционные религии в России (не менее трёх, кроме изучаемой), народы России, для которых традиционными религиями исторически являются православие, ислам, буддизм, иудаизм;

выражать своими словами понимание человеческого достоинства, ценности человеческой жизни в православной духовно-нравственной культуре, традиции.

Модуль «Основы исламской культуры».

Предметные результаты освоения образовательной программы модуля «Основы исламской культуры» должны отражать сформированность умений:

выражать своими словами первоначальное понимание сущности духовного развития как осознания и усвоения человеком значимых для жизни представлений о себе, людях, окружающей действительности;

выражать своими словами понимание значимости нравственного совершенствования и роли в этом личных усилий человека, приводить примеры;

выражать понимание и принятие значения российских традиционных духовных и нравственных ценностей, духовно-нравственной культуры народов России, российского общества как источника и основы духовного развития, нравственного совершенствования;

рассказывать о нравственных заповедях, нормах исламской религиозной морали, их значении в выстраивании отношений в семье, между людьми, в общении и деятельности;

раскрывать основное содержание нравственных категорий в исламской культуре, традиции (вера, искренность, милосердие, ответственность, справедливость, честность, великодушие, скромность, верность, терпение, выдержка, достойное поведение, стремление к знаниям);

первоначальный опыт осмысления и нравственной оценки поступков, поведения (своих и других людей) с позиций исламской этики;

раскрывать своими словами первоначальные представления о мировоззрении (картине мира) в исламской культуре, единобожии, вере и её основах;

рассказывать о Священном Коране и сунне – примерах из жизни пророка Мухаммада, о праведных предках, о ритуальной практике в исламе (намаз, хадж, пост, закят, дуа, зикр);

рассказывать о назначении и устройстве мечети (минбар, михраб), нормах поведения в мечети, общения с верующими и служителями ислама;

рассказывать о праздниках в исламе (Ураза-байрам, Курбан-байрам, Маулид);

раскрывать основное содержание норм отношений в исламской семье, обязанностей и ответственности членов семьи, норм отношений детей к отцу, матери, братьям и сёстрам, старшим по возрасту, предкам, норм отношений с дальними родственниками, соседями, исламских семейных ценностей;

распознавать исламскую символику, объяснять своими словами её смысл и охарактеризовать назначение исламского орнамента;

рассказывать о художественной культуре в исламской традиции, религиозных напевах, каллиграфии, архитектуре, книжной миниатюре, религиозной атрибутике, одежде;

излагать основные исторические сведения о возникновении исламской религиозной традиции в России, своими словами объяснять роль ислама в становлении культуры народов России, российской культуры и государственности;

первоначальный опыт поисковой, проектной деятельности по изучению исламского исторического и культурного наследия в своей местности, регионе (мечети, медресе, памятные и святые места), оформлению и представлению её результатов;

приводить примеры нравственных поступков, совершаемых с опорой на этические нормы религиозной культуры и внутреннюю установку личности поступать согласно своей совести;

выражать своими словами понимание свободы мировоззренческого выбора, отношения человека, людей в обществе к религии, свободы вероисповедания, понимание российского общества как многоэтнического и многорелигиозного (приводить примеры), понимание российского общенародного (общенационального, гражданского) патриотизма, любви к Отечеству, нашей общей Родине – России, приводить примеры сотрудничества последователей традиционных религий;

называть традиционные религии в России (не менее трёх, кроме изучаемой), народы России, для которых традиционными религиями исторически являются православие, ислам, буддизм, иудаизм;

выражать своими словами понимание человеческого достоинства, ценности человеческой жизни в исламской духовно-нравственной культуре, традиции.

Модуль «Основы буддийской культуры».

Предметные результаты освоения образовательной программы модуля «Основы буддийской культуры» должны отражать сформированность умений:

выражать своими словами первоначальное понимание сущности духовного развития как осознания и усвоения человеком значимых для жизни представлений о себе, людях, окружающей действительности;

выражать своими словами понимание значимости нравственного самосовершенствования и роли в этом личных усилий человека, приводить примеры;

выражать понимание и принятие значения российских традиционных духовных и нравственных ценностей, духовно-нравственной культуры народов России, российского общества как источника и основы духовного развития, нравственного совершенствования;

рассказывать о нравственных заповедях, нормах буддийской религиозной морали, их значении в выстраивании отношений в семье, между людьми, в общении и деятельности;

раскрывать основное содержание нравственных категорий в буддийской культуре, традиции (сострадание, милосердие, любовь, ответственность, благие и неблагие деяния, освобождение, борьба с неведением, уверенность в себе, постоянство перемен, внимательность), основных идей (учения) Будды о сущности человеческой жизни, цикличности и значения сансары, понимание личности как совокупности всех поступков, значение понятий «правильное воззрение» и «правильное действие»;

первоначальный опыт осмысления и нравственной оценки поступков, поведения (своих и других людей) с позиций буддийской этики;

раскрывать своими словами первоначальные представления о мировоззрении (картине мира) в буддийской культуре, учении о Будде (буддах), бодхисатвах, Вселенной, человеке, обществе, сангхе, сансаре и нирване, понимание ценности любой формы жизни как связанной с ценностью человеческой жизни и бытия;

рассказывать о буддийских писаниях, ламах, службах, смысле принятия, восьмеричном пути и карме;

рассказывать о назначении и устройстве буддийского храма, нормах поведения в храме, общения с мирскими последователями и ламами;

рассказывать о праздниках в буддизме, аскезе;

раскрывать основное содержание норм отношений в буддийской семье, обязанностей и ответственности членов семьи, отношении детей к отцу, матери, братьям и сёстрам, старшим по возрасту, предкам, буддийских семейных ценностей;

распознавать буддийскую символику, объяснять своими словами её смысл и значение в буддийской культуре;

рассказывать о художественной культуре в буддийской традиции;

излагать основные исторические сведения о возникновении буддийской религиозной традиции в истории и в России, своими словами объяснять роль буддизма в становлении культуры народов России, российской культуры и государственности;

первоначальный опыт поисковой, проектной деятельности по изучению буддийского исторического и культурного наследия в своей местности, регионе (храмы, монастыри, святыни, памятные и святые места), оформлению и представлению её результатов;

приводить примеры нравственных поступков, совершаемых с опорой на этические нормы религиозной культуры и внутреннюю установку личности, поступать согласно своей совести;

выражать своими словами понимание свободы мировоззренческого выбора, отношения человека, людей в обществе к религии, свободы вероисповедания, понимание российского общества как многоэтничного и многорелигиозного (приводить примеры), понимание российского общенародного (общенационального, гражданского) патриотизма, любви к Отечеству, нашей общей Родине – России, приводить примеры сотрудничества последователей традиционных религий;

называть традиционные религии в России (не менее трёх, кроме изучаемой), народы России, для которых традиционными религиями исторически являются православие, ислам, буддизм, иудаизм;

выражать своими словами понимание человеческого достоинства, ценности человеческой жизни в буддийской духовно-нравственной культуре, традиции.

Модуль «Основы иудейской культуры».

Предметные результаты освоения образовательной программы модуля «Основы иудейской культуры» должны отражать сформированность умений:

выражать своими словами первоначальное понимание сущности духовного развития как осознания и усвоения человеком значимых для жизни представлений о себе, людях, окружающей действительности;

выражать своими словами понимание значимости нравственного совершенствования и роли в этом личных усилий человека, приводить примеры;

выражать понимание и принятие значения российских традиционных духовных и нравственных ценностей, духовно-нравственной культуры народов России, российского общества как источника и основы духовного развития, нравственного совершенствования;

рассказывать о нравственных заповедях, нормах иудейской морали, их значении в выстраивании отношений в семье, между людьми, в общении и деятельности;

раскрывать основное содержание нравственных категорий в иудейской культуре, традиции (любовь, вера, милосердие, прощение, покаяние, сострадание, ответственность, послушание, исполнение заповедей, борьба с грехом и спасение), основное содержание и место заповедей (прежде всего, Десяти заповедей) в жизни человека, объяснять «золотое правило нравственности» в иудейской религиозной традиции;

первоначальный опыт осмысления и нравственной оценки поступков, поведения (своих и других людей) с позиций иудейской этики;

раскрывать своими словами первоначальные представления о мировоззрении (картине мира) в иудаизме, учение о единобожии, об основных принципах иудаизма;

рассказывать о священных текстах иудаизма – Торе и Танахе, о Талмуде, произведениях выдающихся деятелей иудаизма, богослужениях, молитвах;

рассказывать о назначении и устройстве синагоги, о раввинах, нормах поведения в синагоге, общения с мирянами и раввинами;

рассказывать об иудейских праздниках (не менее четырёх, включая Рош-а-Шана, Йом-Киппур, Суккот, Песах), постах, назначении поста;

раскрывать основное содержание норм отношений в еврейской семье, обязанностей и ответственности членов семьи, отношений детей к отцу, матери, братьям и сёстрам, старшим по возрасту, предкам, иудейских традиционных семейных ценностей;

распознавать иудейскую символику, объяснять своими словами её смысл (магендовид) и значение в еврейской культуре;

рассказывать о художественной культуре в иудейской традиции, каллиграфии, религиозных напевах, архитектуре, книжной миниатюре, религиозной атрибутике, одежде;

излагать основные исторические сведения о появлении иудаизма на территории России, своими словами объяснять роль иудаизма в становлении культуры народов России, российской культуры и государственности;

первоначальный опыт поисковой, проектной деятельности по изучению иудейского исторического и культурного наследия в своей местности, регионе (синагоги, кладбища,

памятные и святые места), оформлению и представлению её результатов;

приводить примеры нравственных поступков, совершаемых с опорой на этические нормы религиозной культуры и внутреннюю установку личности, поступать согласно своей совести;

выражать своими словами понимание свободы мировоззренческого выбора, отношения человека, людей в обществе к религии, свободы вероисповедания, понимание российского общества как многоэтнического и многорелигиозного (приводить примеры), понимание российского общенародного (общенационального, гражданского) патриотизма, любви к Отечеству, нашей общей Родине – России, приводить примеры сотрудничества последователей традиционных религий;

называть традиционные религии в России (не менее трёх, кроме изучаемой), народы России, для которых традиционными религиями исторически являются православие, ислам, буддизм, иудаизм;

выражать своими словами понимание человеческого достоинства, ценности человеческой жизни в иудейской духовно-нравственной культуре, традиции.

Модуль «Основы религиозных культур народов России».

Предметные результаты освоения образовательной программы модуля «Основы религиозных культур народов России» должны отражать сформированность умений:

выражать своими словами первоначальное понимание сущности духовного развития как осознания и усвоения человеком значимых для жизни представлений о себе, людях, окружающей действительности;

выражать своими словами понимание значимости нравственного самосовершенствования и роли в этом личных усилий человека, приводить примеры;

выражать понимание и принятие значения российских традиционных духовных и нравственных ценностей, духовно-нравственной культуры народов России, российского общества как источника и основы духовного развития, нравственного совершенствования;

рассказывать о нравственных заповедях, нормах морали в традиционных религиях России (православие, ислам, буддизм, иудаизм), их значении в выстраивании отношений в семье, между людьми;

раскрывать основное содержание нравственных категорий (долг, свобода, ответственность, милосердие, забота о слабых, взаимопомощь) в религиозной культуре

народов России (православии, исламе, буддизме, иудаизме), объяснять «золотое правило нравственности» в религиозных традициях;

соотносить нравственные формы поведения с нравственными нормами, заповедями в традиционных религиях народов России;

раскрывать своими словами первоначальные представления о мировоззрении (картине мира) в вероучении православия, ислама, буддизма, иудаизма, об основателях религий;

рассказывать о священных писаниях традиционных религий народов России (Библия, Коран, Трипитака (Ганджур), Танах), хранителях предания и служителях религиозного культа (священники, муллы, ламы, раввины), религиозных обрядах, ритуалах, обычаях (1–2 примера);

рассказывать о назначении и устройстве священных сооружений (храмов) традиционных религий народов России, основных нормах поведения в храмах, общения с верующими;

рассказывать о религиозных календарях и праздниках традиционных религий народов России (православия, ислама, буддизма, иудаизма, не менее одного религиозного праздника каждой традиции);

раскрывать основное содержание норм отношений в религиозной семье (православие, ислам, буддизм, иудаизм), общее представление о семейных ценностях в традиционных религиях народов России, понимание отношения к труду, учению в традиционных религиях народов России;

распознавать религиозную символику традиционных религий народов России (православия, ислама, буддизма, иудаизма минимально по одному символу), объяснять своими словами её значение в религиозной культуре;

рассказывать о художественной культуре традиционных религий народов России (православные иконы, исламская каллиграфия, буддийская танкопись), главных особенностях религиозного искусства православия, ислама, буддизма, иудаизма (архитектура, изобразительное искусство, язык и поэтика религиозных текстов, музыки или звуковой среды);

излагать основные исторические сведения о роли традиционных религий в становлении культуры народов России, российского общества, российской государственности;

первоначальный опыт поисковой, проектной деятельности по изучению исторического и культурного наследия традиционных религий народов России в своей местности, регионе (храмы, монастыри, святыни, памятные и святые места), оформлению и представлению её результатов;

приводить примеры нравственных поступков, совершаемых с опорой на этические нормы религиозной культуры и внутреннюю установку личности поступать согласно своей совести;

выражать своими словами понимание свободы мировоззренческого выбора, отношения человека, людей в обществе к религии, свободы вероисповедания, понимание российского общества как многоэтнического и многорелигиозного (приводить примеры), понимание российского общенародного (общенационального, гражданского) патриотизма, любви к Отечеству, нашей общей Родине – России, приводить примеры сотрудничества последователей традиционных религий;

называть традиционные религии в России, народы России, для которых традиционными религиями исторически являются православие, ислам, буддизм, иудаизм;

выражать своими словами понимание человеческого достоинства, ценности человеческой жизни в традиционных религиях народов России.

Модуль «Основы светской этики».

Предметные результаты освоения образовательной программы модуля «Основы светской этики» должны отражать сформированность умений:

выражать своими словами первоначальное понимание сущности духовного развития как осознания и усвоения человеком значимых для жизни представлений о себе, людях, окружающей действительности;

выражать своими словами понимание значимости нравственного самосовершенствования и роли в этом личных усилий человека, приводить примеры;

выражать понимание и принятие значения российских традиционных духовных и нравственных ценностей, духовно-нравственной культуры народов России, российского общества как источника и основы духовного развития, нравственного совершенствования;

рассказывать о российской светской (гражданской) этике как общепринятых в российском обществе нормах морали, отношений и поведения людей, основанных на российских традиционных духовных ценностях, конституционных правах, свободах и обязанностях человека и гражданина в России;

раскрывать основное содержание нравственных категорий российской светской этики (справедливость, совесть, ответственность, сострадание, ценность и достоинство человеческой жизни, взаимоуважение, вера в добро, человеколюбие, милосердие, добродетели, патриотизм, труд) в отношениях между людьми в российском обществе, объяснять «золотое правило нравственности»;

высказывать суждения оценочного характера о значении нравственности в жизни человека, семьи, народа, общества и государства, умение различать нравственные нормы и нормы этикета, приводить примеры;

первоначальный опыт осмысления и нравственной оценки поступков, поведения (своих и других людей) с позиций российской светской (гражданской) этики;

раскрывать своими словами первоначальные представления об основных нормах российской светской (гражданской) этики: любовь к Родине, российский патриотизм и гражданственность, защита Отечества, уважение памяти предков, исторического и культурного наследия и особенностей народов России, российского общества, уважение чести, достоинства, доброго имени любого человека, любовь к природе, забота о животных, охрана окружающей среды;

рассказывать о праздниках как одной из форм исторической памяти народа, общества, российских праздниках (государственные, народные, религиозные, семейные праздники), российских государственных праздниках, их истории и традициях (не менее трёх), религиозных праздниках (не менее двух разных традиционных религий народов России), праздниках в своём регионе (не менее одного), о роли семейных праздников в жизни человека, семьи;

раскрывать основное содержание понимания семьи, отношений в семье на основе российских традиционных духовных ценностей (семья – союз мужчины и женщины на основе взаимной любви для совместной жизни, рождения и воспитания детей, любовь и забота родителей о детях, любовь и забота детей о нуждающихся в помощи родителях, уважение старших по возрасту, предков), российских традиционных семейных ценностей;

распознавать российскую государственную символику, символику своего региона, объяснять её значение, выражать уважение российской государственности, законов в российском обществе, законных интересов и прав людей, сограждан;

рассказывать о трудовой морали, нравственных традициях трудовой деятельности, предпринимательства в России, выражать нравственную ориентацию на трудолюбие, честный труд, уважение к труду, трудящимся, результатам труда;

рассказывать о российских культурных и природных памятниках, о культурных и природных достопримечательностях своего региона;

раскрывать основное содержание российской светской (гражданской) этики на примерах образцов нравственности, российской гражданственности и патриотизма в истории России;

объяснять своими словами роль светской (гражданской) этики в становлении российской государственности;

первоначальный опыт поисковой, проектной деятельности по изучению исторического и культурного наследия народов России, российского общества в своей местности, регионе, оформлению и представлению её результатов;

приводить примеры нравственных поступков, совершаемых с опорой на этические нормы российской светской (гражданской) этики и внутреннюю установку личности поступать согласно своей совести;

выражать своими словами понимание свободы мировоззренческого выбора, отношения человека, людей в обществе к религии, свободы вероисповедания, понимание российского общества как многоэтничного и многорелигиозного (приводить примеры), понимание российского общенародного (общенационального, гражданского) патриотизма, любви к Отечеству, нашей общей Родине – России, приводить примеры сотрудничества последователей традиционных религий;

называть традиционные религии в России, народы России, для которых традиционными религиями исторически являются православие, ислам, буддизм, иудаизм;

выражать своими словами понимание человеческого достоинства, ценности человеческой жизни в российской светской (гражданской) этике.

ТЕМАТИЧЕСКОЕ ПЛАНИРОВАНИЕ МОДУЛЬ "ОСНОВЫ ПРАВОСЛАВНОЙ КУЛЬТУРЫ"

№ п/ п	Наименование разделов и тем программы	Количество часов			Электронные (цифровые) образовательные ресурсы
		Всего	Контрольные работы	Практические работы	
1	Россия —	1			

	нашаРодина				
2	Культура и религия. Введение в православную духовную традицию	2			
3	Во что верят православные христиане	4			
4	Добро и зло в православной традиции. Золотое правило нравственности.	4			
5	Отношение к труду. Долг и ответственность	2			
6	Милосердие и сострадание	2			
7	Православие в России	5			
8	Православный храм и другие святыни	3			
9	Символический язык православной культуры: христианское искусство (иконы, фрески, церковное пение, прикладное искусство), Праздники	6			
10	Христианская семья и её ценности	3			
11	Любовь и уважение к Отечеству. Патриотизм многонационального народа России	2			
ОБЩЕЕ КОЛИЧЕСТВО ЧАСОВ ПО ПРОГРАММЕ		34	0	0	

**ТЕМАТИЧЕСКОЕ ПЛАНИРОВАНИЕ
МОДУЛЬ "ОСНОВЫ ИСЛАМСКОЙ КУЛЬТУРЫ"**

№ п/п	Наименование разделов и тем программы	Количество часов			Электронные (цифровые) образовательные ресурсы
		Всего	Контрольные работы	Практические работы	
1	Россия — наша Родина	1			
2	Культура и религия. Введение в исламскую духовную традицию	3			
3	Пророк Мухаммад — образец человека и учитель нравственности в исламской традици	2			
4	Коран и Сунна	2			
5	Во что верят правоверные мусульмане (вера в Аллаха, в ангелов и посланников Бога, в Божественные Писания, в Судный день, в предопределение)	4			
6	Пять столпов исламской веры Обязанности мусульман	5			
7	Творческие работы учащихся. Доработка творческих работ учащихся при участии взрослых и друзей	2			
8	История ислама в России	1			
9	Нравственные основы ислама	9			
10	Наука, искусство — достижения исламской культуры. Мечеть	3			
11	Мусульманское летоисчисление. Праздники ислама	1			
12	Любовь и уважение к Отечеству	1			
ОБЩЕЕ КОЛИЧЕСТВО ЧАСОВ ПО ПРОГРАММЕ		34	0	0	

**ТЕМАТИЧЕСКОЕ ПЛАНИРОВАНИЕ
МОДУЛЬ "ОСНОВЫ БУДДИЙСКОЙ КУЛЬТУРЫ"**

№ п/п	Наименование разделов и тем программы	Количество часов			Электронные (цифровые) образовательные ресурсы
		Всего	Контрольные работы	Практические работы	
1	Россия — наша Родина	1			
2	Культура и религия. Введение в буддийскую духовную традицию	2			
3	Основатель буддизма — Сиддхартха Гаутама. Будда и его учение	4			
4	Буддийский священный канон Трипитака	2			
5	Буддийская картина мира	2			
6	Добро и зло. Принцип ненасилия	2			
7	Человек в буддийской картине мира	1			
8	Сострадание и милосердие	1			
9	Отношение к природе	1			
10	Буддийские учителя Будды и бодхисаттвы	1			
11	Семья в буддийской культуре и её ценности	1			
12	Творческие работы учащихся	1			
13	Обобщающий урок	1			
14	Буддизм в России	1			
15	Путь духовного совершенствования	2			
16	Буддийское учение о добродетелях	2			
17	Буддийские символы	1			
18	Буддийские ритуалы и обряды	1			
19	Буддийские святыни	1			
20	Буддийские священные сооружения	1			
21	Буддийский храм	1			

22	Буддийский календарь	1			
23	Буддийские праздники	1			
24	Искусство в буддийской культуре	1			
25	Любовь и уважение к Отечеству	1			
ОБЩЕЕ КОЛИЧЕСТВО ЧАСОВ ПО ПРОГРАММЕ		34	0	0	

**ТЕМАТИЧЕСКОЕ ПЛАНИРОВАНИЕ
МОДУЛЬ "ОСНОВЫ ИУДЕЙСКОЙ КУЛЬТУРЫ"**

№ п/п	Наименование разделов и тем программы	Количество часов			Электронные (цифровые) образовательные ресурсы
		Всего	Контрольные работы	Практические работы	
1	Россия — наша Родина	1			
2	Введение в иудейскую духовную традицию. Культура и религия	2			
3	Тора — главная книга иудаизма. Сущность Торы. «Золотое правило Гилеля»	2			
4	Письменная и Устная Тора. Классические тексты иудаизма	1			
5	Патриархи еврейского народа: от Авраама до Моше. Дарование Торы на горе Синай	4			
6	Пророки и праведники в иудейской культуре	2			
7	Храм в жизни иудеев	1			
8	Назначение синагоги и её устройство	1			
9	Суббота (Шабат) в иудейской традиции. Субботный ритуал	1			

10	Молитвы и благословения в иудаизме	1			
11	Добро и зло	1			
12	Творческиеработыучащихся	2			
13	Иудаизм в России	1			
14	Основныепринципыиудаизма	2			
15	Милосердие, забота о слабых, взаимопомощь	1			
16	Традиции иудаизма в повседневной жизни евреев	1			
17	Совершеннолетие в иудаизме. Ответственное принятие заповедей	1			
18	Еврейский дом — еврейский мир: знакомство с историей и традицией	1			
19	Еврейскийкалендарь	1			
20	Еврейские праздники: их история и традиции	2			
21	Ценности семейной жизни в иудейской традиции. Праматериеврейскогонарода	2			
22	Любовь и уважение к Отечеству	1			
23	Творческиеработыучащихся	2			
ОБЩЕЕ КОЛИЧЕСТВО ЧАСОВ ПО ПРОГРАММЕ		34	0	0	

**ТЕМАТИЧЕСКОЕ ПЛАНИРОВАНИЕ
МОДУЛЬ "ОСНОВЫ РЕЛИГИОЗНЫХ КУЛЬТУР НАРОДОВ РОССИИ"**

№ п/п	Наименованиеразделов и темпрограммы	Количествочасов			Электронные (цифровые) образовательныересурсы
		Всего	Контрольныеработы	Практическиеработы	
1	Россия — нашаРодина	1			

2	Культура и религия. Возникновение религий. Мировые религии и иудаизм. Основатели религий мира	4			
3	Священные книги христианства, ислама, иудаизма и буддизма	2			
4	Хранители предания в религиях мира	2			
5	Добро и зло	2			
6	Человек в религиозных традициях народов России	2			
7	Священные сооружения	2			
8	Искусство в религиозной культуре	2			
9	Творчески работающие	2			
10	Религиозная культура народов России	2			
11	Религиозные ритуалы. Обычаи и обряды	4			
12	Праздники и календари	2			
13	Религия и мораль. Нравственные заповеди в христианстве, исламе, буддизме и иудаизме	2			
14	Милосердие, забота о слабых, взаимопомощь	1			
15	Семья и семейные ценности	1			
16	Долг, свобода, ответственность, труд	1			
17	Любовь и уважение к Отечеству	1			
18	Обобщающий урок. Подведение итогов	1			
ОБЩЕЕ КОЛИЧЕСТВО ЧАСОВ ПО ПРОГРАММЕ		34	0	0	

**ТЕМАТИЧЕСКОЕ ПЛАНИРОВАНИЕ
МОДУЛЬ "ОСНОВЫ СВЕТСКОЙ ЭТИКИ"**

№ п/ п	Наименование разделов и тем программы	Количество часов			Электронные (цифровые) образовательные ресурсы
		Всего	Контрольные работы	Практические работы	
1	Россия — наша Родина	1			
2	Этика и её значение в жизни человека. Нормы морали. Нравственные ценности, идеалы, при	8			
3	Государство и мораль гражданина. Основной Закон (Конституция) в государстве как источник российской гражданской этики	1			
4	Образцы нравственности в культуре Отечества, народов России. Природа и человек	8			
5	Праздники как одна из форм исторической памяти	2			
6	Семейные ценности. Этика семейных отношений	1			
7	Трудовая мораль. Нравственные традиции предпринимательства	3			
8	Что значит быть нравственным в наше время. Методы нравственного самосовершенствования	6			
9	Этикет	2			
10	Любовь и уважение к Отечеству. Патриотизм многонационального и многоконфессионального народа России	2			
ОБЩЕЕ КОЛИЧЕСТВО ЧАСОВ ПО ПРОГРАММЕ		34	0	0	

ПОУРОЧНОЕ ПЛАНИРОВАНИЕ

4 КЛАСС

№ п/п	Темаурока	Количество часов			Дата изучения	Электронные цифровые образовательные ресурсы
		Всего	Контрольные работы	Практические работы		
1	Россия – наша Родина	1				
2	Культура и религия	1				
3	Культура и религия	1				
4	Возникновение религий	1				
5	Возникновение религий. Религии мира и их основатели	1				
6	Священные книги религий мира	1				
7	Священные книги религий мира	1				
8	Хранители придания в религиях мира	1				
9	Добро и зло. Понятие греха, раскаяние и воздание	1				
10	Добро и зло. Понятие греха, раскаяние и воздание	1				
11	Человек в религиозных традициях мира	1				
12	Священные сооружения	1				
13	Священные сооружения	1				
14	Искусство в религиозной культуре	1				
15	Искусство в религиозной культуре	1				
16	Творческие работы учащихся	1				

17	Творческие работы учащихся	1				
18	История религий в России	1				
19	История религий в России	1				
20	Религиозные ритуалы. Обычаи и обряды	1				
21	Религиозные ритуалы. Обычаи и обряды	1				
22	Паломничества и святыни	1				
23	Праздники и календари	1				
24	Праздники и календари	1				
25	Религия и мораль. Нравственные заповеди в религиях мира	1				
26	Религия и мораль. Нравственные заповеди в религиях мира	1				
27	Милосердие, забота о слабых, взаимопомощь	1				
28	Милосердие, забота о слабых, взаимопомощь	1				
29	Семья	1				
30	Семья	1				
31	Долг, свобода, ответственность, труд	1				
32	Любовь и уважение к Отечеству	1				
33	Промежуточная аттестация. Проект	1				
34	Промежуточная аттестация. Проект	1				
ОБЩЕЕ КОЛИЧЕСТВО ЧАСОВ ПО ПРОГРАММЕ		34	0	0		

Федеральная рабочая программа по учебному предмету «Изобразительное искусство».

. Федеральная рабочая программа по учебному предмету «Изобразительное искусство» (предметная область «Искусство») (далее соответственно – программа по изобразительному искусству, искусство) МОБУ «Судьбодаровская СОШ» включает пояснительную записку, содержание обучения, планируемые результаты освоения программы по изобразительному искусству.

Пояснительная записка отражает общие цели и задачи изучения учебного предмета, характеристику психологических предпосылок к его изучению обучающимися, место в структуре учебного плана, а также подходы к отбору содержания и планируемым результатам.

Содержание обучения раскрывает содержательные линии, которые предлагаются для обязательного изучения в каждом классе на уровне начального общего образования.

Планируемые результаты освоения программы по изобразительному искусству включают личностные, метапредметные результаты за весь период обучения на уровне начального общего образования, а также предметные достижения обучающегося за каждый год обучения.

Пояснительная записка.

Программа по изобразительному искусству на уровне начального общего образования составлена на основе требований к результатам освоения программы начального общего образования ФГОС НОО, а также ориентирована на целевые приоритеты духовно-нравственного развития, воспитания и социализации обучающихся, сформулированные в федеральной программе воспитания.

Федеральная рабочая программа по изобразительному искусству на уровне начального общего образования составлена на основе «Требований к результатам освоения основной образовательной программы», представленных в Федеральном государственном образовательном стандарте начального общего образования.

Цель преподавания предмета «Изобразительное искусство» состоит в формировании художественной культуры обучающихся, развитии художественно-образного мышления и эстетического отношения к явлениям действительности путём освоения начальных основ художественных знаний, умений, навыков и развития творческого потенциала обучающихся.

Преподавание предмета направлено на развитие духовной культуры обучающихся, формирование активной эстетической позиции по отношению

к действительности и произведениям искусства, понимание роли и значения художественной деятельности в жизни людей.

Содержание предмета охватывает все основные виды визуально-пространственных искусств (собственно изобразительных): начальные основы графики, живописи и скульптуры, декоративно-прикладные и народные виды искусства, архитектуру и дизайн. Особое внимание уделено развитию эстетического восприятия природы, восприятию произведений искусства и формированию зрительских навыков, художественному восприятию предметно-бытовой культуры. Для обучающихся на уровне начального общего образования большое значение также имеет восприятие произведений детского творчества, умение обсуждать и анализировать детские рисунки с позиций выраженного в них содержания, художественных средств выразительности, соответствия учебной задачи, поставленной учителем. Такая рефлексия детского творчества имеет позитивный обучающий характер.

Важнейшей задачей является формирование активного, ценностного отношения к истории отечественной культуры, выраженной в её архитектуре, изобразительном искусстве, в национальных образах предметно-материальной и пространственной среды, в понимании красоты человека.

Учебные темы, связанные с восприятием, могут быть реализованы как отдельные уроки, но чаще всего следует объединять задачи восприятия с задачами практической творческой работы (при сохранении учебного времени на восприятие произведений искусства и эстетического наблюдения окружающей действительности).

На занятиях обучающиеся знакомятся с многообразием видов художественной деятельности и технически доступным разнообразием художественных материалов. Практическая художественно-творческая деятельность занимает приоритетное пространство учебного времени. При опоре на восприятие произведений искусства художественно-эстетическое отношение к миру формируется прежде всего в собственной художественной деятельности, в процессе практического решения художественно-творческих задач.

Программа по изобразительному искусству учитывает психолого-возрастные особенности развития детей 7–10 лет, при этом содержание занятий может быть адаптировано с учётом индивидуальных качеств обучающихся, как для обучающихся, проявляющих выдающиеся способности, так и для детей-инвалидов и обучающихся с ограниченными возможностями здоровья.

В урочное время деятельность обучающихся организуется как в индивидуальном, так и в групповом формате с задачей формирования навыков сотрудничества в художественной деятельности.

В соответствии с Федеральным государственным образовательным стандартом начального общего образования учебный предмет «Изобразительное искусство» входит в предметную область «Искусство» и является обязательным для изучения. Содержание предмета «Изобразительное искусство» структурировано как система тематических модулей и входит в учебный план 1–4 классов программы начального общего образования в объёме одного учебного часа в неделю. Изучение содержания всех модулей в 1–4 классах обязательно.

При этом предусматривается возможность реализации этого курса при выделении на его изучение двух учебных часов в неделю за счёт вариативной части учебного плана, определяемой участниками образовательного процесса. При этом предполагается не увеличение количества тем для изучения, а увеличение времени на практическую художественную деятельность. Это способствует качеству обучения и достижению более высокого уровня как предметных, так и личностных и метапредметных результатов обучения.

Общее число часов, рекомендованных для изучения изобразительного искусства – 135 часов: в 1 классе – 33 часа (1 час в неделю), во 2 классе – 34 часа (1 час в неделю), в 3 классе – 34 часа (1 час в неделю), в 4 классе – 34 часа (1 час в неделю).

Содержание программы по изобразительному искусству распределено по модулям с учётом проверяемых требований к результатам освоения учебного предмета, выносимым на промежуточную аттестацию.

Содержание обучения в 1 классе (33 ч).

Модуль «Графика».

Расположение изображения на листе. Выбор вертикального или горизонтального формата листа в зависимости от содержания изображения.

Разные виды линий. Линейный рисунок. Графические материалы для линейного рисунка и их особенности. Приёмы рисования линией.

Рисование с натуры: разные листья и их форма.

Представление о пропорциях: короткое – длинное. Развитие – навыка видения соотношения частей целого (на основе рисунков животных).

Графическое пятно (ахроматическое) и представление о силуэте. Формирование навыка видения целостности. Цельная форма и её части.

Модуль «Живопись».

Цвет как одно из главных средств выражения в изобразительном искусстве. Навыки работы гуашью в условиях урока. Краски «гуашь», кисти, бумага цветная и белая.

Три основных цвета. Ассоциативные представления, связанные с каждым цветом. Навыки смешения красок и получение нового цвета.

Эмоциональная выразительность цвета, способы выражение настроения в изображаемом сюжете.

Живописное изображение разных цветков по представлению и восприятию. Развитие навыков работы гуашью. Эмоциональная выразительность цвета.

Тематическая композиция «Времена года». Контрастные цветовые состояния времён года. Живопись (гуашь), аппликация или смешанная техника.

Техника монотипии. Представления о симметрии. Развитие воображения.

Модуль «Скульптура».

Изображение в объёме. Приёмы работы с пластилином; дощечка, стек, тряпочка.

Лепка зверушек из цельной формы (например, черепашки, ёжика, зайчика). Приёмы вытягивания, вдавливания, сгибания, скручивания.

Лепка игрушки, характерной для одного из наиболее известных народных художественных промыслов (дымковская или каргопольская игрушка или по выбору учителя с учётом местных промыслов).

Бумажная пластика. Овладение первичными приёмами надрезания, закручивания, складывания.

Объёмная аппликация из бумаги и картона.

Модуль «Декоративно-прикладное искусство».

Узоры в природе. Наблюдение узоров в живой природе (в условиях урока на основе фотографий). Эмоционально-эстетическое восприятие объектов действительности. Ассоциативное сопоставление с орнаментами в предметах декоративно-прикладного искусства.

Узоры и орнаменты, создаваемые людьми, и разнообразие их видов. Орнаменты геометрические и растительные. Декоративная композиция в круге или в полосе.

Представления о симметрии и наблюдение её в природе. Последовательное ведение работы над изображением бабочки по представлению, использование линии симметрии при составлении узора крыльев.

Орнамент, характерный для игрушек одного из наиболее известных народных художественных промыслов: дымковская или каргопольская игрушка (или по выбору учителя с учётом местных промыслов).

Дизайн предмета: изготовление нарядной упаковки путём складывания бумаги и аппликации.

Оригами – создание игрушки для новогодней ёлки. Приёмы складывания бумаги.

Модуль «Архитектура».

Наблюдение разнообразных архитектурных зданий в окружающем мире (по фотографиям), обсуждение особенностей и составных частей зданий.

Освоение приёмов конструирования из бумаги. Складывание объёмных простых геометрических тел. Овладение приёмами склеивания, надрезания и вырезания деталей; использование приёма симметрии.

Макетирование (или аппликация) пространственной среды сказочного города из бумаги, картона или пластилина.

Модуль «Восприятие произведений искусства».

Восприятие произведений детского творчества. Обсуждение сюжетного и эмоционального содержания детских работ.

Художественное наблюдение окружающего мира природы и предметной среды жизни человека в зависимости от поставленной аналитической и эстетической задачи наблюдения (установки).

Рассматривание иллюстраций детской книги на основе содержательных установок учителя в соответствии с изучаемой темой.

Знакомство с картиной, в которой ярко выражено эмоциональное состояние, или с картиной, написанной на сказочный сюжет (произведения В.М. Васнецова, М.А. Врубеля и другие по выбору учителя).

Художник и зритель. Освоение зрительских умений на основе получаемых знаний и творческих практических задач – установок наблюдения. Ассоциации из личного опыта обучающихся и оценка эмоционального содержания произведений.

Модуль «Азбука цифровой графики».

Фотографирование мелких деталей природы, выражение ярких зрительных

впечатлений.

Обсуждение в условиях урока ученических фотографий, соответствующих изучаемой теме.

Содержание обучения во 2 классе (34 ч).

Модуль «Графика».

Ритм линий. Выразительность линии. Художественные материалы для линейного рисунка и их свойства. Развитие навыков линейного рисунка.

Пастель и мелки – особенности и выразительные свойства графических материалов, приёмы работы.

Ритм пятен: освоение основ композиции. Расположение пятна на плоскости листа: сгущение, разброс, доминанта, равновесие, спокойствие и движение.

Пропорции – соотношение частей и целого. Развитие аналитических навыков видения пропорций. Выразительные свойства пропорций (на основе рисунков птиц).

Рисунок с натуры простого предмета. Расположение предмета на листе бумаги. Определение формы предмета. Соотношение частей предмета. Светлые и тёмные части предмета, тень под предметом. Штриховка. Умение внимательно рассматривать и анализировать форму натурального предмета.

Графический рисунок животного с активным выражением его характера. Аналитическое рассматривание графических произведений анималистического жанра.

Модуль «Живопись».

Цвета основные и составные. Развитие навыков смешивания красок и получения нового цвета. Приёмы работы гуашью. Разный характер мазков и движений кистью. Пастозное, плотное и прозрачное нанесение краски.

Акварель и её свойства. Акварельные кисти. Приёмы работы акварелью.

Цвет тёплый и холодный – цветовой контраст.

Цвет тёмный и светлый (тональные отношения). Затемнение цвета с помощью тёмной краски и осветление цвета. Эмоциональная выразительность цветовых состояний и отношений.

Цвет открытый – звонкий и приглушённый, тихий. Эмоциональная выразительность цвета.

Изображение природы (моря) в разных контрастных состояниях погоды и соответствующих цветовых состояниях (туман, нежное утро, гроза, буря, ветер – по выбору учителя). Произведения И.К. Айвазовского.

Изображение сказочного персонажа с ярко выраженным характером (образ мужской или женский).

Модуль «Скульптура».

Лепка из пластилина или глины игрушки – сказочного животного по мотивам выбранного художественного народного промысла (филимоновская игрушка, дымковский петух, каргопольский Полкан и другие по выбору учителя с учётом местных промыслов). Способ лепки в соответствии с традициями промысла.

Лепка животных (например, кошки, собаки, медвежонка) с передачей характерной пластики движения. Соблюдение цельности формы, её преобразование и добавление деталей.

Изображение движения и статики в скульптуре: лепка из пластилина тяжёлой, неповоротливой и лёгкой, стремительной формы.

Модуль «Декоративно-прикладное искусство».

Наблюдение узоров в природе (на основе фотографий в условиях урока), например, снежинки, паутинки, роса на листьях. Ассоциативное сопоставление с орнаментами в предметах декоративно-прикладного искусства (например, кружево, вышивка, ювелирные изделия).

Рисунок геометрического орнамента кружева или вышивки. Декоративная композиция. Ритм пятен в декоративной аппликации.

Поделки из подручных нехудожественных материалов. Декоративные изображения животных в игрушках народных промыслов; филимоновские, дымковские, каргопольские игрушки (и другие по выбору учителя с учётом местных художественных промыслов).

Декор одежды человека. Разнообразие украшений. Традиционные народные женские и мужские украшения. Назначение украшений и их роль в жизни людей.

Модуль «Архитектура».

Конструирование из бумаги. Приёмы работы с полосой бумаги, разные варианты складывания, закручивания, надрезания. Макетирование пространства детской площадки.

Построение игрового сказочного города из бумаги (на основе сворачивания геометрических тел – параллелепипедов разной высоты, цилиндров с прорезями и наклейками); завивание, скручивание и складывание полоски бумаги (например, гармошкой). Образ здания. Памятники отечественной или западноевропейской архитектуры с ярко выраженным характером здания. Рисунок дома для доброго или злого сказочного персонажа (иллюстрация сказки по выбору учителя).

Модуль «Восприятие произведений искусства».

Восприятие произведений детского творчества. Обсуждение сюжетного и эмоционального содержания детских работ.

Художественное наблюдение природы и красивых природных деталей, анализ их конструкции и эмоционального воздействия. Сопоставление их с рукотворными произведениями.

Восприятие орнаментальных произведений прикладного искусства (например, кружево, шитьё, резьба и роспись).

Восприятие произведений живописи с активным выражением цветового состояния в природе. Произведения И.И. Левитана, А.И. Куинджи, Н.П. Крымова.

Восприятие произведений анималистического жанра в графике (например, произведений В.В. Ватагина, Е.И. Чарушина) и в скульптуре (произведения В.В. Ватагина). Наблюдение животных с точки зрения их пропорций, характера движения, пластики.

Модуль «Азбука цифровой графики».

Компьютерные средства изображения. Виды линий (в программе Paint или другом графическом редакторе).

Компьютерные средства изображения. Работа с геометрическими фигурами. Трансформация и копирование геометрических фигур в программе Paint.

Освоение инструментов традиционного рисования (карандаш, кисточка, ластик, заливка и другие) в программе Paint на основе простых сюжетов (например, образ дерева).

Освоение инструментов традиционного рисования в программе Paint на основе темы «Тёплый и холодный цвета» (например, «Горящий костёр в синей ночи», «Перо жар-птицы»).

Художественная фотография. Расположение объекта в кадре. Масштаб. Доминанта. Обсуждение в условиях урока ученических фотографий, соответствующих изучаемой теме.

Содержание обучения в 3 классе (34 ч).

Модуль «Графика».

Эскизы обложки и иллюстраций к детской книге сказок (сказка по выбору). Рисунок буквицы. Макет книги-игрушки. Совмещение изображения и текста. Расположение иллюстраций и текста на развороте книги.

Поздравительная открытка. Открытка-пожелание. Композиция открытки: совмещение текста (шрифта) и изображения. Рисунок открытки или аппликация.

Эскиз плаката или афиши. Совмещение шрифта и изображения. Особенности

композиции плаката.

Графические зарисовки карандашами по памяти или на основе наблюдений и фотографий архитектурных достопримечательностей своего города.

Транспорт в городе. Рисунки реальных или фантастических машин.

Изображение лица человека. Строение, пропорции, взаиморасположение частей лица.

Эскиз маски для маскарада: изображение лица – маски персонажа с ярко выраженным характером. Аппликация из цветной бумаги.

Модуль «Живопись».

Создание сюжетной композиции «В цирке», использование гуаши или карандаша и акварели (по памяти и представлению). Художник в театре: эскиз занавеса (или декораций сцены) для спектакля со сказочным сюжетом (сказка по выбору).

Тематическая композиция «Праздник в городе». Гуашь по цветной бумаге, возможно совмещение с наклейками в виде коллажа или аппликации.

Натюрморт из простых предметов с натуры или по представлению. «Натюрморт-автопортрет» из предметов, характеризующих личность ученика.

Пейзаж в живописи. Передача в пейзаже состояний в природе. Выбор для изображения времени года, времени дня, характера погоды и особенностей ландшафта (лес или поле, река или озеро); количество и состояние неба в изображении.

Портрет человека по памяти и представлению с опорой на натуру. Выражение в портрете (автопортрете) характера человека, особенностей его личности с использованием выразительных возможностей композиционного размещения в плоскости листа, особенностей пропорций и мимики лица, характера цветового решения, сильного или мягкого контраста, включения в композицию дополнительных предметов.

Модуль «Скульптура».

Создание игрушки из подручного нехудожественного материала, придание ей одушевлённого образа (добавления деталей лепных или из бумаги, ниток или других материалов).

Лепка сказочного персонажа на основе сюжета известной сказки или создание этого персонажа путём бумагопластики.

Освоение знаний о видах скульптуры (по назначению) и жанрах скульптуры (по сюжету изображения).

Лепка эскиза парковой скульптуры. Выражение пластики движения в скульптуре. Работа с пластилином или глиной.

Модуль «Декоративно-прикладное искусство».

Приёмы исполнения орнаментов и выполнение эскизов украшения посуды из дерева и глины в традициях народных художественных промыслов Хохломы и Гжели (или в традициях других промыслов по выбору учителя).

Эскизы орнаментов для росписи тканей. Раппорт. Трафарет и создание орнамента при помощи печаток или штампов.

Эскизы орнамента для росписи платка: симметрия или асимметрия построения композиции, статика и динамика узора, ритмические чередования мотивов, наличие композиционного центра, роспись по канве. Рассматривание павловопосадских платков.

Проектирование (эскизы) декоративных украшений в городе, например, ажурные ограды, украшения фонарей, скамеек, киосков, подставок для цветов.

Модуль «Архитектура».

Зарисовки исторических памятников и архитектурных достопримечательностей города или села. Работа по наблюдению и по памяти, на основе использования фотографий и образных представлений.

Проектирование садово-паркового пространства на плоскости (аппликация, коллаж) или в виде макета с использованием бумаги, картона, пенопласта и других подручных материалов. Графический рисунок (индивидуально) или тематическое панно «Образ моего города» (села) в виде коллективной работы (композиционная склейка-аппликация рисунков зданий и других элементов городского пространства, выполненных индивидуально).

Модуль «Восприятие произведений искусства».

Иллюстрации в детских книгах и дизайн детской книги. Рассматривание и обсуждение иллюстраций известных российских иллюстраторов детских книг.

Восприятие объектов окружающего мира – архитектура, улицы города или села. Памятники архитектуры и архитектурные достопримечательности (по выбору учителя), их значение в современном мире.

Виртуальное путешествие: памятники архитектуры в Москве и Санкт-Петербурге (обзор памятников по выбору учителя).

Художественные музеи. Виртуальные путешествия в художественные музеи: Государственная Третьяковская галерея, Государственный Эрмитаж, Государственный Русский музей, Государственный музей изобразительных искусств имени А.С. Пушкина.

Экскурсии в местные художественные музеи и галереи. Виртуальные экскурсии в знаменитые зарубежные художественные музеи (выбор музеев – за учителем). Осознание значимости и увлекательности посещения музеев; посещение знаменитого музея как событие; интерес к коллекции музея и искусству в целом.

Знания о видах пространственных искусств: виды определяются по назначению произведений в жизни людей.

Жанры в изобразительном искусстве – в живописи, графике, скульптуре – определяются предметом изображения; классификация и сравнение содержания произведений сходного сюжета (например, портреты, пейзажи).

Представления о произведениях крупнейших отечественных художников-пейзажистов: И.И. Шишкина, И.И. Левитана, А.К. Саврасова, В.Д. Поленова, А.И. Куинджи, И.К. Айвазовского и других.

Представления о произведениях крупнейших отечественных портретистов: В.И. Сурикова, И.Е. Репина, В.А. Серова и других.

Модуль «Азбука цифровой графики».

Построение в графическом редакторе различных по эмоциональному восприятию ритмов расположения пятен на плоскости: покой (статика), разные направления и ритмы движения (например, собрались, разбежались, догоняют, улетают). Вместо пятен (геометрических фигур) могут быть простые силуэты машинок, птичек, облаков.

В графическом редакторе создание рисунка элемента орнамента (паттерна), его копирование, многократное повторение, в том числе с поворотами вокруг оси рисунка, и создание орнамента, в основе которого раппорт. Вариативное создание орнаментов на основе одного и того же элемента.

Изображение и изучение мимики лица в программе Paint (или другом графическом редакторе).

Совмещение с помощью графического редактора векторного изображения, фотографии и шрифта для создания плаката или поздравительной открытки.

Редактирование фотографий в программе Picture Manager: изменение яркости, контраста, насыщенности цвета; обрезка, поворот, отражение.

Виртуальные путешествия в главные художественные музеи и музеи местные (по выбору учителя).

Содержание обучения в 4 классе (34 ч).

Модуль «Графика».

Правила линейной и воздушной перспективы: уменьшение размера изображения по мере удаления от первого плана, смягчения цветового и тонального контрастов.

Рисунок фигуры человека: основные пропорции и взаимоотношение частей фигуры, передача движения фигуры на плоскости листа: бег, ходьба, сидящая и стоящая фигуры.

Графическое изображение героев былин, древних легенд, сказок и сказаний разных народов.

Изображение города – тематическая графическая композиция; использование карандаша, мелков, фломастеров (смешанная техника).

Модуль «Живопись».

Красота природы разных климатических зон, создание пейзажных композиций (горный, степной, среднерусский ландшафт).

Портретные изображения человека по представлению и наблюдению с разным содержанием: женский или мужской портрет, двойной портрет матери и ребёнка, портрет пожилого человека, детский портрет или автопортрет, портрет персонажа по представлению (из выбранной культурной эпохи).

Тематические многофигурные композиции: коллективно созданные панно-аппликации из индивидуальных рисунков и вырезанных персонажей на темы праздников народов мира или в качестве иллюстраций к сказкам и легендам.

Модуль «Скульптура».

Знакомство со скульптурными памятниками героям и мемориальными комплексами.

Создание эскиза памятника народному герою. Работа с пластилином или глиной. Выражение значительности, трагизма и победительной силы.

Модуль «Декоративно-прикладное искусство».

Орнаменты разных народов. Подчинённость орнамента форме и назначению предмета, в художественной обработке которого он применяется. Особенности символов и изобразительных мотивов в орнаментах разных народов. Орнаменты в архитектуре, на тканях, одежде, предметах быта и другие.

Мотивы и назначение русских народных орнаментов. Деревянная резьба и роспись, украшение наличников и других элементов избы, вышивка, декор головных уборов и другие.

Орнаментальное украшение каменной архитектуры в памятниках русской культуры,

каменная резьба, росписи стен, изразцы.

Народный костюм. Русский народный праздничный костюм, символы и обереги в его декоре. Головные уборы. Особенности мужской одежды разных сословий, связь украшения костюма мужчины с родом его занятий.

Женский и мужской костюмы в традициях разных народов.

Своеобразие одежды разных эпох и культур.

Модуль «Архитектура».

Конструкция традиционных народных жилищ, их связь с окружающей природой: дома из дерева, глины, камня; юрта и её устройство (каркасный дом); изображение традиционных жилищ.

Деревянная изба, её конструкция и декор. Моделирование избы из бумаги или изображение на плоскости в технике аппликации её фасада и традиционного декора. Понимание тесной связи красоты и пользы, функционального и декоративного в архитектуре традиционного жилого деревянного дома. Разные виды изб и надворных построек.

Конструкция и изображение здания каменного собора: свод, нефы, закомары, глава, купол. Роль собора в организации жизни древнего города, собор как архитектурная доминанта.

Традиции архитектурной конструкции храмовых построек разных народов. Изображение типичной конструкции зданий: древнегреческий храм, готический или романский собор, мечеть, пагода.

Освоение образа и структуры архитектурного пространства древнерусского города. Крепостные стены и башни, торг, посад, главный собор. Красота и мудрость в организации города, жизнь в городе.

Понимание значения для современных людей сохранения культурного наследия.

Модуль «Восприятие произведений искусства».

Произведения В.М. Васнецова, Б.М. Кустодиева, А.М. Васнецова, В.И. Сурикова, К.А. Коровина, А.Г. Венецианова, А.П. Рябушкина, И.Я. Билибина на темы истории и традиций русской отечественной культуры.

Примеры произведений великих европейских художников: Леонардо да Винчи, Рафаэля, Рембрандта, Пикассо (и других по выбору учителя).

Памятники древнерусского каменного зодчества: Московский Кремль, Новгородский детинец, Псковский кремль, Казанский кремль (и другие с учётом местных архитектурных

комплексов, в том числе монастырских). Памятники русского деревянного зодчества. Архитектурный комплекс на острове Кижи.

Художественная культура разных эпох и народов. Представления об архитектурных, декоративных и изобразительных произведениях в культуре Древней Греции, других культур Древнего мира. Архитектурные памятники Западной Европы Средних веков и эпохи Возрождения. Произведения предметно-пространственной культуры, составляющие истоки, основания национальных культур в современном мире.

Памятники национальным героям. Памятник К. Минину и Д. Пожарскому скульптора И.П. Мартоса в Москве. Мемориальные ансамбли: Могила Неизвестного Солдата в Москве; памятник-ансамбль «Героям Сталинградской битвы» на Мамаевом кургане (и другие по выбору учителя).

Модуль «Азбука цифровой графики».

Изображение и освоение в программе Paint правил линейной и воздушной перспективы: изображение линии горизонта и точки схода, перспективных сокращений, цветовых и тональных изменений.

Моделирование в графическом редакторе с помощью инструментов геометрических фигур конструкции традиционного крестьянского деревянного дома (избы) и различных вариантов его устройства. Моделирование конструкции разных видов традиционных жилищ разных народов (например, юрта, каркасный дом, в том числе с учётом местных традиций).

Моделирование в графическом редакторе с помощью инструментов геометрических фигур конструкций храмовых зданий разных культур: каменный православный собор, готический или романский собор, пагода, мечеть.

Построение в графическом редакторе с помощью геометрических фигур или на линейной основе пропорций фигуры человека, изображение различных фаз движения. Создание анимации схематического движения человека (при соответствующих технических условиях).

Анимация простого движения нарисованной фигурки: загрузить две фазы движения фигурки в виртуальный редактор GIF-анимации и сохранить простое повторяющееся движение своего рисунка.

Создание компьютерной презентации в программе PowerPoint на тему архитектуры, декоративного и изобразительного искусства выбранной эпохи или национальной культуры.

Виртуальные тематические путешествия по художественным музеям мира.

. Планируемые результаты освоения программы по изобразительному искусству на уровне начального общего образования.

Личностные результаты освоения программы по изобразительному искусству на уровне начального общего образования достигаются в единстве учебной и воспитательной деятельности в соответствии с традиционными российскими социокультурными и духовно-нравственными ценностями, принятыми в обществе правилами и нормами поведения и способствуют процессам самопознания, самовоспитания и саморазвития, формирования внутренней позиции личности.

В результате изучения изобразительного искусства на уровне начального общего образования у обучающегося будут сформированы следующие личностные результаты:

уважения и ценностного отношения к своей Родине – России;

ценностно-смысловые ориентации и установки, отражающие индивидуально-личностные позиции и социально значимые личностные качества;

духовно-нравственное развитие обучающихся;

мотивацию к познанию и обучению, готовность к саморазвитию и активному участию в социально-значимой деятельности;

позитивный опыт участия в творческой деятельности; интерес к произведениям искусства и литературы, построенным на принципах нравственности и гуманизма, уважительного отношения и интереса к культурным традициям и творчеству своего и других народов.

Патриотическое воспитание осуществляется через освоение обучающимися содержания традиций отечественной культуры, выраженной в её архитектуре, народном, декоративно-прикладном и изобразительном искусстве. Урок искусства воспитывает патриотизм не в декларативной форме, а в процессе восприятия и освоения в личной художественной деятельности конкретных знаний о красоте и мудрости, заложенных в культурных традициях.

Гражданское воспитание формируется через развитие чувства личной причастности к жизни общества и созидающих качеств личности, приобщение обучающихся к ценностям отечественной и мировой культуры. Учебный предмет способствует пониманию особенностей жизни разных народов и красоты национальных эстетических идеалов. Коллективные творческие работы создают условия для разных форм художественно-творческой деятельности, способствуют пониманию другого человека, становлению чувства

личной ответственности.

Духовно-нравственное воспитание является стержнем художественного развития обучающегося, приобщения его к искусству как сфере, концентрирующей в себе духовно-нравственного поиск человечества. Учебные задания направлены на развитие внутреннего мира обучающегося и воспитание его эмоционально-образной, чувственной сферы. Занятия искусством помогают обучающемуся обрести социально значимые знания. Развитие творческих способностей способствует росту самосознания, осознания себя как личности и члена общества.

Эстетическое воспитание – важнейший компонент и условие развития социально значимых отношений обучающихся, формирования представлений о прекрасном и безобразном, о высоком и низком. Эстетическое воспитание способствует формированию ценностных ориентаций обучающихся в отношении к окружающим людям, в стремлении к их пониманию, а также в отношении к семье, природе, труду, искусству, культурному наследию.

Ценности познавательной деятельности воспитываются как эмоционально окрашенный интерес к жизни людей и природы. Происходит это в процессе развития навыков восприятия и художественной рефлексии своих наблюдений в художественно-творческой деятельности. Навыки исследовательской деятельности развиваются при выполнении заданий культурно-исторической направленности.

Экологическое воспитание происходит в процессе художественно-эстетического наблюдения природы и её образа в произведениях искусства. Формирование эстетических чувств способствует активному неприятию действий, приносящих вред окружающей среде.

Трудовое воспитание осуществляется в процессе личной художественно-творческой работы по освоению художественных материалов и удовлетворения от создания реального, практического продукта. Воспитываются стремление достичь результат, упорство, творческая инициатива, понимание эстетики трудовой деятельности. Важны также умения сотрудничать с одноклассниками, работать в команде, выполнять коллективную работу – обязательные требования к определённым заданиям по программе.

В результате изучения изобразительного искусства на уровне начального общего образования у обучающегося будут сформированы познавательные универсальные учебные действия, коммуникативные универсальные учебные действия, регулятивные универсальные

учебные действия, совместная деятельность.

Пространственные представления и сенсорные способности:

характеризовать форму предмета, конструкции;

выявлять доминантные черты (характерные особенности) в визуальном образе;

сравнивать плоскостные и пространственные объекты по заданным основаниям;

находить ассоциативные связи между визуальными образами разных форм и предметов;

сопоставлять части и целое в видимом образе, предмете, конструкции;

анализировать пропорциональные отношения частей внутри целого и предметов между собой;

обобщать форму составной конструкции;

выявлять и анализировать ритмические отношения в пространстве и в изображении (визуальном образе) на установленных основаниях;

абстрагировать образ реальности при построении плоской композиции;

соотносить тональные отношения (тёмное – светлое) в пространственных и плоскостных объектах;

выявлять и анализировать эмоциональное воздействие цветовых отношений в пространственной среде и плоскостном изображении.

У обучающегося будут сформированы следующие базовые логические и исследовательские действия как часть познавательных универсальных учебных действий:

проявлять исследовательские, экспериментальные действия в процессе освоения выразительных свойств различных художественных материалов;

проявлять творческие экспериментальные действия в процессе самостоятельного выполнения художественных заданий; проявлять исследовательские и аналитические действия на основе определённых учебных установок в процессе восприятия произведений изобразительного искусства, архитектуры и продуктов детского художественного творчества;

использовать наблюдения для получения информации об особенностях объектов и состояния природы, предметного мира человека, городской среды;

анализировать и оценивать с позиций эстетических категорий явления природы и предметно-пространственную среду жизни человека;

формулировать выводы, соответствующие эстетическим, аналитическим и другим учебным установкам по результатам проведённого наблюдения;

использовать знаково-символические средства для составления орнаментов и декоративных композиций;

классифицировать произведения искусства по видам и, соответственно, по назначению в жизни людей;

классифицировать произведения изобразительного искусства по жанрам в качестве инструмента анализа содержания произведений;

ставить и использовать вопросы как исследовательский инструмент познания.

У обучающегося будут сформированы следующие умения работать с информацией как часть познавательных универсальных учебных действий:

использовать электронные образовательные ресурсы;

уметь работать с электронными учебниками и учебными пособиями;

выбирать источник для получения информации: поисковые системы Интернета, цифровые электронные средства, справочники, художественные альбомы и детские книги;

анализировать, интерпретировать, обобщать и систематизировать информацию, представленную в произведениях искусства, текстах, таблицах и схемах;

самостоятельно готовить информацию на заданную или выбранную тему и представлять её в различных видах: рисунках и эскизах, электронных презентациях;

осуществлять виртуальные путешествия по архитектурным памятникам, в отечественные художественные музеи и зарубежные художественные музеи (галереи) на основе установок и квестов, предложенных учителем;

соблюдать правила информационной безопасности при работе в сети Интернет.

У обучающегося будут сформированы следующие умения общения как часть коммуникативных универсальных учебных действий:

понимать искусство в качестве особого языка общения – межличностного (автор – зритель), между поколениями, между народами;

вести диалог и участвовать в дискуссии, проявляя уважительное отношение к оппонентам, сопоставлять свои суждения с суждениями участников общения, выявляя и корректно отстаивая свои позиции в оценке и понимании обсуждаемого явления;

находить общее решение и разрешать конфликты на основе общих позиций и учёта интересов в процессе совместной художественной деятельности;

демонстрировать и объяснять результаты своего творческого, художественного или исследовательского опыта;

анализировать произведения детского художественного творчества с позиций их содержания и в соответствии с учебной задачей, поставленной учителем;

признавать своё и чужое право на ошибку, развивать свои способности сопереживать, понимать намерения и переживания свои и других людей;

взаимодействовать, сотрудничать в процессе коллективной работы, принимать цель совместной деятельности и строить действия по её достижению, договариваться, выполнять поручения, подчиняться, ответственно относиться к своей задаче по достижению общего результата.

У обучающегося будут сформированы следующие умения самоорганизации и самоконтроля как часть регулятивных универсальных учебных действий:

внимательно относиться и выполнять учебные задачи, поставленные учителем;

соблюдать последовательность учебных действий при выполнении задания;

уметь организовывать своё рабочее место для практической работы, сохраняя порядок в окружающем пространстве и бережно относясь к используемым материалам;

соотносить свои действия с планируемыми результатами, осуществлять контроль своей деятельности в процессе достижения результата.

К концу обучения в 1 классе обучающийся получит следующие предметные результаты по отдельным темам программы по изобразительному искусству:

Модуль «Графика».

Осваивать навыки применения свойств простых графических материалов в самостоятельной творческой работе в условиях урока.

Приобретать первичный опыт в создании графического рисунка на основе знакомства со средствами изобразительного языка.

Приобретать опыт аналитического наблюдения формы предмета, опыт обобщения и геометризации наблюдаемой формы как основы обучения рисунку.

Приобретать опыт создания рисунка простого (плоского) предмета с натуры.

Учиться анализировать соотношения пропорций, визуально сравнивать пространственные величины.

Приобретать первичные знания и навыки композиционного расположения изображения на листе.

Уметь выбирать вертикальный или горизонтальный формат листа для выполнения соответствующих задач рисунка.

Воспринимать учебную задачу, поставленную учителем, и решать её в своей

практической художественной деятельности.

Уметь обсуждать результаты своей практической работы и работы товарищей с позиций соответствия их поставленной учебной задаче, с позиций выраженного в рисунке содержания и графических средств его выражения (в рамках программного материала).

Модуль «Живопись».

Осваивать навыки работы красками «гуашь» в условиях урока.

Знать три основных цвета; обсуждать и называть ассоциативные представления, которые рождает каждый цвет.

Осознавать эмоциональное звучание цвета и уметь формулировать своё мнение с опорой на опыт жизненных ассоциаций.

Приобретать опыт экспериментирования, исследования результатов смешения красок и получения нового цвета.

Вести творческую работу на заданную тему с опорой на зрительные впечатления, организованные педагогом.

Модуль «Скульптура».

Приобретать опыт аналитического наблюдения, поиска выразительных образных объёмных форм в природе (например, облака, камни, коряги, формы плодов).

Осваивать первичные приёмы лепки из пластилина, приобретать представления о целостной форме в объёмном изображении.

Овладевать первичными навыками бумагопластики – создания объёмных форм из бумаги путём её складывания, надрезания, закручивания.

Модуль «Декоративно-прикладное искусство».

Уметь рассматривать и эстетически характеризовать различные примеры узоров в природе (в условиях урока на основе фотографий); приводить примеры, сопоставлять и искать ассоциации с орнаментами в произведениях декоративно-прикладного искусства.

Различать виды орнаментов по изобразительным мотивам: растительные, геометрические, анималистические.

Учиться использовать правила симметрии в своей художественной деятельности.

Приобретать опыт создания орнаментальной декоративной композиции (стилизованной: декоративный цветок или птица).

Приобретать знания о значении и назначении украшений в жизни людей.

Приобретать представления о глиняных игрушках отечественных народных

художественных промыслов (дымковская, каргопольская игрушки или по выбору учителя с учётом местных промыслов) и опыт практической художественной деятельности по мотивам игрушки выбранного промысла.

Иметь опыт и соответствующие возрасту навыки подготовки и оформления общего праздника.

Модуль «Архитектура».

Рассматривать различные произведения архитектуры в окружающем мире (по фотографиям в условиях урока); анализировать и характеризовать особенности и составные части рассматриваемых зданий.

Осваивать приёмы конструирования из бумаги, складывания объёмных простых геометрических тел.

Приобретать опыт пространственного макетирования (сказочный город) в форме коллективной игровой деятельности.

Приобретать представления о конструктивной основе любого предмета и первичные навыки анализа его строения.

Модуль «Восприятие произведений искусства».

Приобретать умения рассматривать, анализировать детские рисунки с позиций их содержания и сюжета, настроения, композиции (расположения на листе), цвета, а также соответствия учебной задаче, поставленной учителем.

Приобретать опыт эстетического наблюдения природы на основе эмоциональных впечатлений с учётом учебных задач и визуальной установки учителя.

Приобретать опыт художественного наблюдения предметной среды жизни человека в зависимости от поставленной аналитической и эстетической задачи (установки).

Осваивать опыт эстетического восприятия и аналитического наблюдения архитектурных построек.

Осваивать опыт эстетического, эмоционального общения со станковой картиной, понимать значение зрительских умений и специальных знаний; приобретать опыт восприятия картин со сказочным сюжетом (В.М. Васнецова, М.А. Врубеля и других художников по выбору учителя), а также произведений с ярко выраженным эмоциональным настроением (например, натюрморты В. Ван Гога или А. Матисса).

Осваивать новый опыт восприятия художественных иллюстраций в детских книгах и отношения к ним в соответствии с учебной установкой.

Модуль «Азбука цифровой графики».

Приобретать опыт создания фотографий с целью эстетического и целенаправленного наблюдения природы.

Приобретать опыт обсуждения фотографий с точки зрения того, с какой целью сделан снимок, насколько значимо его содержание и какова композиция в кадре.

К концу обучения во 2 классе обучающийся получит следующие предметные результаты по отдельным темам программы по изобразительному искусству:

Модуль «Графика».

Осваивать особенности и приёмы работы новыми графическими художественными материалами; осваивать выразительные свойства твёрдых, сухих, мягких и жидких графических материалов.

Приобретать навыки изображения на основе разной по характеру и способу наложения линии.

Овладевать понятием «ритм» и навыками ритмической организации изображения как необходимой композиционной основы выражения содержания.

Осваивать навык визуального сравнения пространственных величин, приобретать умения соотносить пропорции в рисунках птиц и животных (с опорой на зрительские впечатления и анализ).

Приобретать умение вести рисунок с натуры, видеть пропорции объекта, расположение его в пространстве; располагать изображение на листе, соблюдая этапы ведения рисунка, осваивая навык штриховки.

Модуль «Живопись».

Осваивать навыки работы цветом, навыки смешения красок, пастозное плотное и прозрачное нанесение краски; осваивать разный характер мазков и движений кистью, навыки создания выразительной фактуры и кроющие качества гуаши.

Приобретать опыт работы акварельной краской и понимать особенности работы прозрачной краской.

Знать названия основных и составных цветов и способы получения разных оттенков составного цвета.

Различать и сравнивать тёмные и светлые оттенки цвета; осваивать смешение цветных красок с белой и чёрной (для изменения их тона).

Знать о делении цветов на тёплые и холодные; уметь различать и сравнивать тёплые и холодные оттенки цвета.

Осваивать эмоциональную выразительность цвета: цвет звонкий и яркий, радостный; цвет мягкий, «глухой» и мрачный и др.

Приобретать опыт создания пейзажей, передающих разные состояния погоды (например, туман, грозу) на основе изменения тонального звучания цвета, приобретать опыт передачи разного цветового состояния моря.

Уметь в изображении сказочных персонажей выразить их характер (герои сказок добрые и злые, нежные и грозные); обсуждать, объяснять, какими художественными средствами удалось показать характер сказочных персонажей.

Модуль «Скульптура».

Познакомиться с традиционными игрушками одного из народных художественных промыслов; освоить приёмы и последовательность лепки игрушки в традициях выбранного промысла; выполнить в технике лепки фигурку сказочного зверя по мотивам традиций выбранного промысла (по выбору: филимоновская, абашевская, каргопольская, дымковская игрушки или с учётом местных промыслов).

Знать об изменениях скульптурного образа при осмотре произведения с разных сторон.

Приобретать в процессе лепки из пластилина опыт передачи движения цельной лепной формы и разного характера движения этой формы (изображения зверушки).

Модуль «Декоративно-прикладное искусство».

Рассматривать, анализировать и эстетически оценивать разнообразие форм в природе, воспринимаемых как узоры.

Сравнивать, сопоставлять природные явления – узоры (например, капли, снежинки, паутинки, роса на листьях, серёжки во время цветения деревьев) – с рукотворными произведениями декоративного искусства (кружево, шитьё, ювелирные изделия и др.).

Приобретать опыт выполнения эскиза геометрического орнамента кружева или вышивки на основе природных мотивов.

Осваивать приёмы орнаментального оформления сказочных глиняных зверушек, созданных по мотивам народного художественного промысла (по выбору: филимоновская, абашевская, каргопольская, дымковская игрушки или с учётом местных промыслов).

Приобретать опыт преобразования бытовых подручных нехудожественных материалов в художественные изображения и поделки.

Рассматривать, анализировать, сравнивать украшения человека на примерах

иллюстраций к народным сказкам лучших художников-иллюстраторов (например, И.Я. Билибина), когда украшения не только соответствуют народным традициям, но и выражают характер персонажа; учиться понимать, что украшения человека рассказывают о нём, выявляют особенности его характера, его представления о красоте.

Приобретать опыт выполнения красками рисунков украшений народных былинных персонажей.

Модуль «Архитектура».

Осваивать приёмы создания объёмных предметов из бумаги и объёмного декорирования предметов из бумаги.

Участвовать в коллективной работе по построению из бумаги пространственного макета сказочного города или детской площадки.

Рассматривать, характеризовать конструкцию архитектурных строений (по фотографиям в условиях урока), указывая составные части и их пропорциональные соотношения.

Осваивать понимание образа здания, то есть его эмоционального воздействия.

Рассматривать, приводить примеры и обсуждать вид разных жилищ, домиков сказочных героев в иллюстрациях известных художников детской книги, развивая фантазию и внимание к архитектурным постройкам.

Приобретать опыт сочинения и изображения жилья для разных по своему характеру героев литературных и народных сказок.

Модуль «Восприятие произведений искусства».

Обсуждать примеры детского художественного творчества с точки зрения выражения в них содержания, настроения, расположения изображения в листе, цвета и других средств художественной выразительности, а также ответа на поставленную учебную задачу.

Осваивать и развивать умения вести эстетическое наблюдение явлений природы, а также потребность в таком наблюдении.

Приобретать опыт эстетического наблюдения и художественного анализа произведений декоративного искусства и их орнаментальной организации (например, кружево, шитьё, резьба и роспись по дереву и ткани, чеканка).

Приобретать опыт восприятия, эстетического анализа произведений отечественных художников-пейзажистов (И.И. Левитана, И.И. Шишкина, И.К. Айвазовского,

А.И. Куинджи, Н.П. Крымова и других по выбору учителя), а также художников-анималистов (В.В. Ватагина, Е.И. Чарушина и других по выбору учителя).

Приобретать опыт восприятия, эстетического анализа произведений живописи западноевропейских художников с активным, ярким выражением настроения (В. Ван Гог, К. Моне, А. Матисса и других по выбору учителя).

Знать имена и узнавать наиболее известные произведения художников И.И. Левитана, И.И. Шишкина, И.К. Айвазовского, В.М. Васнецова, В.В. Ватагина, Е.И. Чарушина (и других по выбору учителя).

Модуль «Азбука цифровой графики».

Осваивать возможности изображения с помощью разных видов линий в программе Paint (или другом графическом редакторе).

Осваивать приёмы трансформации и копирования геометрических фигур в программе Paint, а также построения из них простых рисунков или орнаментов.

Осваивать в компьютерном редакторе (например, Paint) инструменты и техники – карандаш, кисточка, ластик, заливка и другие – и создавать простые рисунки или композиции (например, образ дерева).

Осваивать композиционное построение кадра при фотографировании: расположение объекта в кадре, масштаб, доминанта. Участвовать в обсуждении композиционного построения кадра в фотографии.

К концу обучения в 3 классе обучающийся получит следующие предметные результаты по отдельным темам программы по изобразительному искусству:

. Модуль «Графика».

Приобретать представление о художественном оформлении книги, о дизайне книги, многообразии форм детских книг, о работе художников-иллюстраторов.

Получать опыт создания эскиза книжки-игрушки на выбранный сюжет: рисунок обложки с соединением шрифта (текста) и изображения, рисунок заглавной буквицы, создание иллюстраций, размещение текста и иллюстраций на развороте.

Узнавать об искусстве шрифта и образных (изобразительных) возможностях надписи, о работе художника над шрифтовой композицией.

Создавать практическую творческую работу – поздравительную открытку, совмещающую в ней шрифт и изображение.

Узнавать о работе художников над плакатами и афишами. Выполнять творческую

композицию – эскиз афиши к выбранному спектаклю или фильму.

Узнавать основные пропорции лица человека, взаимное расположение частей лица.

Приобретать опыт рисования портрета (лица) человека.

Создавать маску сказочного персонажа с ярко выраженным характером лица (для карнавала или спектакля).

Модуль «Живопись».

Осваивать приёмы создания живописной композиции (натюрморта) по наблюдению природы или по представлению.

Рассматривать, эстетически анализировать сюжет и композицию, эмоциональное настроение в натюрмортах известных отечественных художников.

Приобретать опыт создания творческой живописной работы – натюрморта с ярко выраженным настроением или «натюрморта-автопортрета».

Изображать красками портрет человека с опорой на природу или по представлению.

Создавать пейзаж, передавая в нём активное состояние природы.

Приобрести представление о деятельности художника в театре.

Создать красками эскиз занавеса или эскиз декораций к выбранному сюжету.

Познакомиться с работой художников по оформлению праздников.

Выполнить тематическую композицию «Праздник в городе» на основе наблюдений, по памяти и по представлению.

Модуль «Скульптура».

Приобрести опыт творческой работы: лепка сказочного персонажа на основе сюжета известной сказки (или создание этого персонажа в технике бумагопластики, по выбору учителя).

Учиться создавать игрушку из подручного нехудожественного материала путём добавления к ней необходимых деталей и тем самым «одушевления образа».

Узнавать о видах скульптуры: скульптурные памятники, парковая скульптура, мелкая пластика, рельеф (виды рельефа).

Приобретать опыт лепки эскиза парковой скульптуры.

Модуль «Декоративно-прикладное искусство».

Узнавать о создании глиняной и деревянной посуды: народные художественные промыслы Гжель и Хохлома.

Знакомиться с приёмами исполнения традиционных орнаментов, украшающих посуду

Гжели и Хохломы; осваивать простые кистевые приёмы, свойственные этим промыслам; выполнить эскизы орнаментов, украшающих посуду (по мотивам выбранного художественного промысла).

Узнать о сетчатых видах орнаментов и их применении, например, в росписи тканей, стен, уметь рассуждать с опорой на зрительный материал о видах симметрии в сетчатом орнаменте.

Осваивать навыки создания орнаментов при помощи штампов и трафаретов.

Получить опыт создания композиции орнамента в квадрате (в качестве эскиза росписи женского платка).

Модуль «Архитектура».

Выполнить зарисовки или творческие рисунки по памяти и по представлению на тему исторических памятников или архитектурных достопримечательностей своего города.

Создать эскиз макета паркового пространства или участвовать в коллективной работе по созданию такого макета.

Создать в виде рисунков или объёмных аппликаций из цветной бумаги эскизы разнообразных малых архитектурных форм, наполняющих городское пространство.

Придумать и нарисовать (или выполнить в технике бумагопластики) транспортное средство.

Выполнить творческий рисунок – создать образ своего города или села или участвовать в коллективной работе по созданию образа своего города или села (в виде коллажа).

Модуль «Восприятие произведений искусства».

Рассматривать и обсуждать содержание работы художника, ценностно и эстетически относиться к иллюстрациям известных отечественных художников детских книг, получая различную визуально-образную информацию; знать имена нескольких художников детской книги.

Рассматривать и анализировать архитектурные постройки своего города (села), характерные особенности улиц и площадей, выделять центральные по архитектуре здания и обсуждать их архитектурные особенности, приобретать представления, аналитический и эмоциональный опыт восприятия наиболее известных памятников архитектуры Москвы и Санкт-Петербурга (для жителей регионов на основе фотографий, телепередач и виртуальных путешествий), уметь обсуждать увиденные памятники.

Знать и уметь объяснять назначение основных видов пространственных искусств: изобразительных видов искусства – живописи, графики, скульптуры; архитектуры, дизайна, декоративно-прикладных видов искусства, а также деятельности художника в кино, в театре, на празднике.

Знать и уметь называть основные жанры живописи, графики и скульптуры, определяемые предметом изображения.

Знать имена крупнейших отечественных художников-пейзажистов: И.И. Шишкина, И.И. Левитана, А.К. Саврасова, В.Д. Поленова, А.И. Куинджи, И.К. Айвазовского и других (по выбору учителя), приобретать представления об их произведениях.

Осуществлять виртуальные интерактивные путешествия в художественные музеи, участвовать в исследовательских квестах, в обсуждении впечатлений от виртуальных путешествий.

Знать имена крупнейших отечественных портретистов: В.И. Сурикова, И.Е. Репина, В.А. Серова и других (по выбору учителя), приобретать представления об их произведениях.

Понимать значение музеев и называть, указывать, где находятся и чему посвящены их коллекции: Государственная Третьяковская галерея, Государственный Эрмитаж, Государственный Русский музей, Государственный музей изобразительных искусств имени А.С. Пушкина.

Знать, что в России много замечательных художественных музеев, иметь представление о коллекциях своих региональных музеев.

Модуль «Азбука цифровой графики».

Осваивать приёмы работы в графическом редакторе с линиями, геометрическими фигурами, инструментами традиционного рисования.

Применять получаемые навыки для усвоения определённых учебных тем, например: исследования свойств ритма и построения ритмических композиций, составления орнаментов путём различных повторений рисунка узора, простого повторения (раппорт), экспериментируя на свойствах симметрии; создание паттернов.

Осваивать с помощью создания схемы лица человека его конструкцию и пропорции; осваивать с помощью графического редактора схематическое изменение мимики лица.

Осваивать приёмы соединения шрифта и векторного изображения при создании, например, поздравительных открыток, афиши.

Осваивать приёмы редактирования цифровых фотографий с помощью компьютерной программы Picture Manager (или другой): изменение яркости, контраста и насыщенности цвета, обрезка изображения, поворот, отражение.

Осуществлять виртуальные путешествия в отечественные художественные музеи и, возможно, знаменитые зарубежные художественные музеи на основе установок и квестов, предложенных учителем.

К концу обучения в 4 классе обучающийся получит следующие предметные результаты по отдельным темам программы по изобразительному искусству:

Модуль «Графика».

Осваивать правила линейной и воздушной перспективы и применять их в своей практической творческой деятельности. Изучать основные пропорции фигуры человека, пропорциональные отношения отдельных частей фигуры и учиться применять эти знания в своих рисунках.

Приобретать представление о традиционных одеждах разных народов и представление о красоте человека в разных культурах, применять эти знания в изображении персонажей сказаний и легенд или просто представителей народов разных культур.

Создавать зарисовки памятников отечественной и мировой архитектуры.

Модуль «Живопись».

Выполнять живописное изображение пейзажей разных климатических зон (пейзаж гор, пейзаж степной или пустынной зоны, пейзаж, типичный для среднерусской природы).

Передавать в изображении народные представления о красоте человека, создавать образ женщины в русском народном костюме и образ мужчины в народном костюме.

Приобретать опыт создания портретов женских и мужских, портрета пожилого человека, детского портрета или автопортрета, портрета персонажа (по представлению из выбранной культурной эпохи).

Создавать двойной портрет (например, портрет матери и ребёнка).

Приобретать опыт создания композиции на тему «Древнерусский город».

Участвовать в коллективной творческой работе по созданию композиционного панно (аппликации из индивидуальных рисунков) на темы народных праздников (русского народного праздника и традиционных праздников у разных народов),

в которых выражается обобщённый образ национальной культуры.

Модуль «Скульптура».

Лепка из пластилина эскиза памятника выбранному герою или участие в коллективной разработке проекта макета мемориального комплекса (работа выполняется после освоения собранного материала о мемориальных комплексах, существующих в нашей стране).

Модуль «Декоративно-прикладное искусство».

Исследовать и делать зарисовки особенностей, характерных для орнаментов разных народов или исторических эпох (особенности символов и стилизованных мотивов), показать в рисунках традиции использования орнаментов в архитектуре, одежде, оформлении предметов быта у разных народов, в разные эпохи.

Изучить и показать в практической творческой работе орнаменты, традиционные мотивы и символы русской народной культуры (в деревянной резьбе и росписи по дереву, вышивке, декоре головных уборов, орнаментах, которые характерны для предметов быта).

Получить представления о красоте русского народного костюма и головных женских уборов, особенностях мужской одежды разных сословий, а также о связи украшения костюма мужчины с родом его занятий и положением в обществе.

Познакомиться с женским и мужским костюмами в традициях разных народов, со своеобразием одежды в разных культурах и в разные эпохи.

Модуль «Архитектура».

Получить представление о конструкции традиционных жилищ у разных народов, об их связи с окружающей природой.

Познакомиться с конструкцией избы – традиционного деревянного жилого дома – и надворных построек, уметь строить из бумаги или изображать конструкцию избы, понимать и уметь объяснять тесную связь декора (украшений) избы с функциональным значением тех же деталей: единство красоты и пользы. Иметь представления о конструктивных особенностях переносного жилища – юрты.

Иметь знания, уметь объяснять и изображать традиционную конструкцию здания каменного древнерусского храма, знать примеры наиболее значительных древнерусских соборов и где они находятся, иметь представление о красоте и конструктивных особенностях памятников русского деревянного зодчества. Иметь представления об устройстве и красоте древнерусского города, его архитектурном устройстве и жизни в нём людей. Знать основные конструктивные черты древнегреческого

храма, уметь его изобразить, иметь общее, целостное образное представление о древнегреческой культуре.

Иметь представление об основных характерных чертах храмовых сооружений, характерных для разных культур: готический (романский) собор в европейских городах, буддийская пагода, мусульманская мечеть, уметь изображать их.

Понимать и уметь объяснять, в чём заключается значимость для современных людей сохранения архитектурных памятников и исторического образа своей и мировой культуры.

Модуль «Восприятие произведений искусства».

Формировать восприятие произведений искусства на темы истории и традиций русской отечественной культуры (произведения В.М. Васнецова, А.М. Васнецова, Б.М. Кустодиева, В.И. Сурикова, К.А. Коровина, А.Г. Венецианова, А.П. Рябушкина, И.Я. Билибина и других по выбору учителя).

Иметь образные представления о каменном древнерусском зодчестве (Московский Кремль, Новгородский детинец, Псковский кремль, Казанский кремль и другие с учётом местных архитектурных комплексов, в том числе монастырских), о памятниках русского деревянного зодчества (архитектурный комплекс на острове Кижи).

Узнавать соборы Московского Кремля, Софийский собор в Великом Новгороде, храм Покрова на Нерли.

Уметь называть и объяснять содержание памятника К. Минину и Д. Пожарскому скульптора И.П. Мартоса в Москве.

Знать и узнавать основные памятники наиболее значимых мемориальных ансамблей и уметь объяснять их особое значение в жизни людей (мемориальные ансамбли: Могила Неизвестного Солдата в Москве; памятник-ансамбль «Героям Сталинградской битвы» на Мамаевом кургане, «Воин-освободитель» в берлинском Трептов-парке, Пискаревский мемориал в Санкт-Петербурге и другие по выбору учителя), знать о правилах поведения при посещении мемориальных памятников.

Иметь представления об архитектурных, декоративных и изобразительных произведениях в культуре Древней Греции, других культурах Древнего мира, в том числе Древнего Востока, уметь обсуждать эти произведения.

Узнавать, различать общий вид и представлять основные компоненты конструкции готических (романских) соборов, знать особенности архитектурного устройства мусульманских мечетей, иметь представление об архитектурном своеобразии здания

буддийской пагоды.

Приводить примеры произведений великих европейских художников: Леонардо да Винчи, Рафаэля, Рембрандта, Пикассо и других (по выбору учителя).

Модуль «Азбука цифровой графики».

Осваивать правила линейной и воздушной перспективы с помощью графических изображений и их варьирования в компьютерной программе Paint: изображение линии горизонта и точки схода, перспективных сокращений, цветовых и тональных изменений.

Моделировать в графическом редакторе с помощью инструментов геометрических фигур конструкцию традиционного крестьянского деревянного дома (избы) и различные варианты его устройства.

Использовать поисковую систему для знакомства с разными видами деревянного дома на основе избы и традициями и её украшений.

Осваивать строение юрты, моделируя её конструкцию в графическом редакторе с помощью инструментов геометрических фигур, находить в поисковой системе разнообразные модели юрты, её украшения, внешний и внутренний вид юрты.

Моделировать в графическом редакторе с помощью инструментов геометрических фигур конструкции храмовых зданий разных культур (каменный православный собор с закомарами, со сводами-нефами, главой, куполом, готический или романский собор, пагода, мечеть).

Построить пропорции фигуры человека в графическом редакторе с помощью геометрических фигур или на линейной основе; изобразить различные фазы движения, двигая части фигуры (при соответствующих технических условиях создать анимацию схематического движения человека).

Освоить анимацию простого повторяющегося движения изображения в виртуальном редакторе GIF-анимации.

Освоить и проводить компьютерные презентации в программе PowerPoint по темам изучаемого материала, собирая в поисковых системах нужный материал, или на основе собственных фотографий и фотографий своих рисунков, делать шрифтовые надписи наиболее важных определений, названий, положений, которые надо помнить и знать.

Совершать виртуальные тематические путешествия по художественным музеям мира.

ТЕМАТИЧЕСКОЕ ПЛАНИРОВАНИЕ

1 КЛАСС

№ п/п	Наименование разделов и тем программы	Количество часов			Электронные (цифровые) образовательные ресурсы
		Всего	Контрольные работы	Практические работы	
1	Ты учишься изображать	10			
2	Ты украшаешь	9			
3	Ты строишь	8			
4	Изображение, украшение, постройка всегда помогают друг другу	6			
ОБЩЕЕ КОЛИЧЕСТВО ЧАСОВ ПО ПРОГРАММЕ		33	0	0	

2 КЛАСС

№ п/п	Наименование разделов и тем программы	Количество часов			Электронные (цифровые) образовательные ресурсы
		Всего	Контрольные работы	Практические работы	
1	Введение	2			
2	Как и чем работает художник	14			
3	Реальность и фантазия	5			
4	О чем говорит искусство?	7			
5	Как говорит искусство?	6			
ОБЩЕЕ КОЛИЧЕСТВО ЧАСОВ ПО ПРОГРАММЕ		34	0	0	

3 КЛАСС

№ п/п	Наименование разделов и тем программы	Количество часов			Электронные (цифровые) образовательные ресурсы
		Всего	Контрольные работы	Практические работы	
1	Введение	1			
2	Искусство в твоём доме	8			Библиотека ЦОК https://m.edsoo.ru/7f411892
3	Искусство на улицах твоего города	8			Библиотека ЦОК https://m.edsoo.ru/7f411892
4	Художник и зрелище	7			Библиотека ЦОК https://m.edsoo.ru/7f411892
5	Художник и музей	10			Библиотека ЦОК https://m.edsoo.ru/7f411892
ОБЩЕЕ КОЛИЧЕСТВО ЧАСОВ ПО ПРОГРАММЕ		34	0	0	

4 КЛАСС

№ п/п	Наименование разделов и тем программы	Количество часов			Электронные (цифровые) образовательные ресурсы
		Всего	Контрольные работы	Практические работы	
1	Введение	1			Библиотека ЦОК https://m.edsoo.ru/7f4129ea
2	Истоки родного искусства	7			Библиотека ЦОК https://m.edsoo.ru/7f4129ea
3	Древние города нашей земли	11			Библиотека ЦОК https://m.edsoo.ru/7f4129ea
4	Каждый народ – художник	9			Библиотека ЦОК https://m.edsoo.ru/7f4129ea
5	Искусство объединяет народы	6			Библиотека ЦОК https://m.edsoo.ru/7f4129ea
ОБЩЕЕ КОЛИЧЕСТВО ЧАСОВ ПО ПРОГРАММЕ		34	0	0	

ПОУРОЧНОЕ ПЛАНИРОВАНИЕ

1 КЛАСС

№ п/п	Тема урока	Количество часов			Дата изучения	Электронные цифровые образовательные ресурсы
		Всего	Контрольные работы	Практические работы		
1	Все дети любят рисовать: рассматриваем детские рисунки и рисуем радостное солнце	1			04.09	
2	Изображения вокруг нас: рассматриваем изображения в детских книгах	1			11.09	
3	Мастер изображения учит видеть: создаем групповую работу «Сказочный лес»	1			18.09	
4	Короткое и длинное: рисуем животных с различными пропорциями	1			25.09	
5	Изображать можно пятном: дорисовываем зверушек от пятна или тени	1			02.10	
6	Изображать можно в объеме: лепим зверушек	1			09.10	
7	Изображать можно линией: рисуем ветви деревьев, травы	1			16.10	
8	Разноцветные краски. Рисуем цветные коврики (коврик-осень / зима или коврик-ночь / утро)	1			23.10	
9	Изображать можно и то, что невидимо: создаем радостные и грустные рисунки	1			06.11	
10	Художники и зрители: рассматриваем картины художников и говорим о своих	1			13.11	

	впечатлениях					
11	Мир полон украшений: рассматриваем украшения на иллюстрациях к сказкам	1			20.11	
12	Цветы: создаем коллективную работу «Ваза с цветами»	1			27.11	
13	Узоры на крыльях: рисуем бабочек и создаем коллективную работу – панно «Бабочки»	1			04.12	
14	Красивые рыбы: выполняем рисунок рыб в технике монотипия	1			11.12	
15	Украшения птиц создаем сказочную птицу из цветной бумаги	1			18.12	
16	Узоры, которые создали люди: рисуем цветок или птицу для орнамента	1			25.12	
17	Нарядные узоры на глиняных игрушках: украшаем узорами фигурки из бумаги	1			15.01	
18	Как украшает себя человек: рисуем героев сказок с подходящими украшениями	1			22.01	
19	Мастер Украшения помогает сделать праздник: создаем веселые игрушки из цветной бумаги	1			29.01	
20	Постройки в нашей жизни: рассматриваем и обсуждаем	1			05.02	
21	Дома бывают разными: рисуем домики для героев книг	1			19.02	
22	Домики, которые построила природа: рассматриваем, как они устроены	1			26.02	
23	Снаружи и внутри: создаем домик для маленьких человечков	1			04.02	

24	Строим город: рисуем и строим город из пластилина и бумаги	1			11.03	
25	Все имеет свое строение: создаем изображения животных из разных форм	1			18.03	
26	Строим вещи: создаем из цветной бумаги веселую сумку-пакет	1			08.04	
27	Город, в котором мы живем: фотографируем постройки и создаем панно «Прогулка по городу»	1			15.04	
28	Изображение, украшение, постройка всегда помогают друг другу: рассматриваем и обсуждаем	1			22.04	
29	Праздник птиц: создаем декоративные изображения птиц из цветной бумаги	1			29.04	
30	Разноцветные жуки и бабочки: создаем аппликацию из цветной бумаги жука, бабочки или стрекозы	1			06.05	
31	Азбука компьютерной графики: знакомство с программами Paint или Paintnet. Создание и обсуждение фотографий.	1			13.05	
32	Времена года: создаем рисунки о каждом времени года	1			20.05	
33	Здравствуй, лето! Рисуем красками «Как я буду проводить лето»	1			27.05	
ОБЩЕЕ КОЛИЧЕСТВО ЧАСОВ ПО ПРОГРАММЕ		33	0	0		

2 КЛАСС

№ п/п	Тема урока	Количество часов			Дата изучения	Электронные цифровые образовательные ресурсы
		Всего	Контрольные работы	Практические работы		
1	Учусь быть зрителем и художником: рассматриваем детское творчество и произведения декоративного искусства	1			07.09	
2	Природа и художник: наблюдаем природу и обсуждаем произведения художников	1			14.09	
3	Художник рисует красками: смешиваем краски, рисуем эмоции и настроение	1			21.09	
4	Художник рисует мелкими и тушью: рисуем с натуры простые предметы	1			28.09	
5	С какими еще материалами работает художник: рассматриваем, обсуждаем, пробуем применять материалы для скульптуры	1			05.10	
6	Гуашь, три основных цвета: рисуем дворец холодного ветра и дворец золотой осени	1			12.10	
7	Волшебная белая: рисуем композицию «Сад в тумане, раннее утро»	1			19.10	
8	Волшебная черная: рисуем композицию «Буря в лесу»	1			26.10	
9	Волшебные серые: рисуем цветной туман	1			09.11	
10	Пастель и восковые мелки: рисуем осенний лес и листопад	1			16.11	
11	Аппликация: создаем коврики на тему «Осенний листопад»	1			23.11	

12	Что может линия: рисуем зимний лес	1			30.11	
13	Линия на экране компьютера: рисуем луговые травы, деревья	1			07.12	
14	Что может пластилин: лепим фигурку любимого животного	1			14.12	
15	Бумага, ножницы, клей: создаем макет игровой площадки	1			21.12	
16	Неожиданные материалы: создаем изображение из фантиков, пуговиц, нит	1			28.12	
17	Изображение, реальность, фантазия: рисуем домашних и фантастических животных	1			11.01	
18	Украшение, реальность, фантазия: рисуем кружево со снежинками, паутинками, звездочками	1			18.01	
19	Постройка, реальность, фантазия: обсуждаем домики, которые построила природа	1			25.01	
20	Конструируем природные формы: создаем композицию «Подводный мир»	1			01.02	
21	Конструируем сказочный город: строим из бумаги домик, улицу или площадь	1			08.02	
22	Изображение природы в различных состояниях: рисуем природу разной по настроению	1			15.02	
23	Изображение характера животных: передаем характер и настроение животных в рисунке	1			22.02	
24	Изображение характера человека: рисуем доброго или злого человека,	1			29.02	

	героев сказок					
25	Образ человека в скульптуре: создаем разных по характеру образов в объеме – легкий, стремительный и тяжелый, неповоротливый	1			07.03	
26	Человек и его украшения: создаем кокошник для доброй и злой героинь из сказок	1			14.03	
27	О чем говорят украшения: рисуем украшения для злой и доброй феи, злого колдуна, доброго воина	1			21.03	
28	Образ здания: рисуем дома для разных сказочных героев	1			04.04	
29	Теплые и холодные цвета: рисуем костер или перо жар-птицы на фоне ночного неба	1			11.04	
30	Тихие и звонкие цвета, ритм линий создаем композицию «Весенняя земля»	1			11.04	
31	Характер линий: рисуем весенние ветки – березы, дуба, сосны	1			18.04	
32	Характер линий: рисуем весенние ветки – березы, дуба, сосны	1			25.04	
33	ПА Итоговое тестирование. Ритм и движение пятен: вырезаем из бумаги птичек и создаем из них композиции	1			16.05	
34	Пропорции выражают характер: создаем скульптуры птиц	1			23.05	
ОБЩЕЕ КОЛИЧЕСТВО ЧАСОВ ПО ПРОГРАММЕ		34	0	0		

3 КЛАСС

№ п/ п	Тема урока	Количество часов			Дата изуче ния	Электронные цифровые образовательные ресурсы
		Всего	Контрольные работы	Практические работы		
1	Изображение, постройка, украшения и материалы: знакомимся с иллюстрациями и дизайном предметов	1			04.09	Библиотека ЦОК https://m.edsoo.ru/8a1496ae
2	Твои игрушки: создаем игрушки из подручного нехудожественного материала и/или из пластилина/глины	1			11.09	Библиотека ЦОК https://m.edsoo.ru/8a14a932
3	Посуда у тебя дома: изображаем орнаменты и эскизы украшения посуды в традициях народных художественных промыслов	1			18.09	Библиотека ЦОК https://m.edsoo.ru/8a14af2c
4	Обои и шторы у тебя дома: создаем орнаменты для обоев и штор	1			25.09	Библиотека ЦОК https://m.edsoo.ru/8a14b166
5	Орнаменты для обоев и штор: создаем орнаменты в графическом редакторе	1			02.10	Библиотека ЦОК https://m.edsoo.ru/8a14cd18
6	Мамин платок: создаем	1			09.10	Библиотека ЦОК https://m.edsoo.ru/8a14b2c4

	орнамент в квадрате					
7	Твои книжки: создаем эскизы обложки, заглавной буквицы и иллюстраций к детской книге сказок	1			16.10	Библиотека ЦОК https://m.edsoo.ru/8a1494d8https://m.edsoo.ru/8a14c0e8
8	Открытки: создаем поздравительную открытку	1			23.10	Библиотека ЦОК https://m.edsoo.ru/8a14929e
9	Труд художника для твоего дома: рассматриваем работы художников над предметами быта	1			06.11	
10	Памятники архитектуры: виртуальное путешествие	1			13.11	Библиотека ЦОК https://m.edsoo.ru/8a14c35e
11	Исторические и архитектурные памятники: рисуем достопримечательности города или села	1			20.11	Библиотека ЦОК https://m.edsoo.ru/8a14b490
12	Парки, скверы, бульвары: создаем эскиз макета паркового пространства	1			27.11	Библиотека ЦОК https://m.edsoo.ru/8a14b6e8
13	Ажурные ограды: проектируем декоративные украшения в городе	1			04.12	

14	Волшебные фонари: создаем малые архитектурные формы для города (фонари)	1			11.12	Библиотека ЦОК https://m.edsoo.ru/8a14b8e6
15	Витрины: создаем витрины - малые архитектурные формы для города	1			18.12	
16	Удивительный транспорт: рисуем или создаем в бумагопластике фантастический транспорт	1			25.12	Библиотека ЦОК https://m.edsoo.ru/8a14ba1c
17	Труд художника на улицах твоего города: создаем панно «Образ моего города»	1			15.01	Библиотека ЦОК https://m.edsoo.ru/8a14bd46
18	Художник в цирке: рисуем на тему «В цирке»	1			22.01	Библиотека ЦОК https://m.edsoo.ru/8a14a19e
19	Художник в театре: создаем эскиз занавеса или декораций сцены	1			29.01	Библиотека ЦОК https://m.edsoo.ru/8a14a45a
20	Театр кукол: создаем сказочного персонажа из пластилина или в бумагопластике	1			05.02	Библиотека ЦОК https://m.edsoo.ru/8a14a7f2
21	Маска: создаем маски сказочных персонажей с характерным	1			12.02	Библиотека ЦОК https://m.edsoo.ru/8a14996a

	выражением лица					
22	Афиша и плакат: создаем эскиз афиши к спектаклю или фильму	1			19.02	Библиотека ЦОК https://m.edsoo.ru/8a14982a
23	Праздник в городе: создаем композицию «Праздник в городе»	1			26.02	Библиотека ЦОК https://m.edsoo.ru/8a14a626
24	Школьный карнавал: украшаем школу, проводим выставку наших работ	1			04.02	
25	Музей в жизни города: виртуальное путешествие	1			11.03	
26	Картина – особый мир: восприятие картин различных жанров в музеях	1			18.03	Библиотека ЦОК https://m.edsoo.ru/8a14c71e
27	Музеи искусства: участвуем в виртуальном интерактивном путешествии в художественные музеи	1			08.04	Библиотека ЦОК https://m.edsoo.ru/8a14d0d8 https://m.edsoo.ru/8a14ca48
28	Картина-пейзаж: рисуем пейзаж, отображаем состояние природы	1			15.04	Библиотека ЦОК https://m.edsoo.ru/8a149c3a https://m.edsoo.ru/8a14c890
29	Картина-портрет: рассматриваем произведения портретистов, сочиняем	1			22.04	Библиотека ЦОК https://m.edsoo.ru/8a149eb0

	рассказы к портретам					
30	Изображение портрета: рисуем портрет человека красками	1			29.04	
31	Картина-натюрморт: рисуем натюрморт	1			06.05	Библиотека ЦОК https://m.edsoo.ru/8a149abe
32	ПА Итоговое тестирование. Картины исторические и бытовые: создаем композицию историческую или бытовую	1			13.05	
33	Скульптура в музее и на улице: лепим эскиз парковой скульптуры	1			20.05	Библиотека ЦОК https://m.edsoo.ru/8a14acca
34	Художественная выставка: организуем художественную выставку работ обучающихся	1			27.05	
ОБЩЕЕ КОЛИЧЕСТВО ЧАСОВ ПО ПРОГРАММЕ		34	0	0		

4 КЛАСС

№ п/ п	Тема урока	Количество часов			Дата изучения	Электронные цифровые образовательные ресурсы
		Всего	Контрол ьные работы	Практические работы		
1	Каждый народ строит, украшает, изображает: рассматриваем и обсуждаем произведения великих художников, скульпторов, архитекторов	1			07.09	Библиотека ЦОК https://m.edsoo.ru/8a14fe78
2	Пейзаж родной земли: рисуем пейзаж по правилам линейной и воздушной перспективы красками	1			14.09	Библиотека ЦОК https://m.edsoo.ru/8a14d4ca https://m.edsoo.ru/8a14dd4e https://m.edsoo.ru/8a150e90
3	Деревянный мир: создаем макет избы из бумаги	1			21.09	Библиотека ЦОК https://m.edsoo.ru/8a14f630
4	Изображение избы: рисуем и моделируем избы в графическом редакторе	1			28.09	Библиотека ЦОК https://m.edsoo.ru/8a151070
5	Деревня: создаем коллективное панно «Деревня»	1			05.10	Библиотека ЦОК https://m.edsoo.ru/8a14eafa
6	Красота человека: создаем портрет русской красавицы (в национальном костюме с учетом этнокультурных особенностей региона)	1			12.10	
7	Красота человека: изображаем фигуру человека в национальном костюме	1			19.10	Библиотека ЦОК https://m.edsoo.ru/8a14ec6c https://m.edsoo.ru/8a14ede8
8	Народные праздники: создаем панно на тему народных праздников	1			26.10	Библиотека ЦОК https://m.edsoo.ru/8a14e302
9	Родной угол: изображаем и моделируем	1			09.11	Библиотека ЦОК

	башни и крепостные стены					https://m.edsoo.ru/8a14fcc
10	Родной край: создаем макет «Древний город»	1			16.11	
11	Древние соборы: изображаем древнерусский храм	1			23.11	Библиотека ЦОК https://m.edsoo.ru/8a14f838
12	Города Русской земли: рисуем древнерусский город или историческую часть современного города	1			30.11	Библиотека ЦОК https://m.edsoo.ru/8a14db64
13	Древнерусские воины-защитники: рисуем героев былин, древних легенд, сказок	1			07.12	Библиотека ЦОК https://m.edsoo.ru/8a14d7b8
14	Великий Новгород: знакомимся с памятниками древнерусского зодчества	1			14.12	
15	Псков: знакомимся с памятниками древнерусского зодчества	1			21.12	
16	Владимир и Суздаль: знакомимся с памятниками древнерусского зодчества	1			28.12	
17	Москва: знакомимся с памятниками древнерусского зодчества	1			11.01	
18	Узорочье теремов: выполняем зарисовки народных орнаментов	1			18.01	Библиотека ЦОК https://m.edsoo.ru/8a14ec6ch https://m.edsoo.ru/8a14e938
19	Пир в теремных палатах: выполняем творческую работу «Пир в теремных палатах»	1			25.01	
20	Страна восходящего солнца: изображаем японский сад	1			01.02	
21	Страна восходящего солнца: изображаем японок в национальной одежде и создаем панно «Праздник в	1			08.02	Библиотека ЦОК https://m.edsoo.ru/8a14f036

	Японию»					
22	Народы гор и степей: моделируем юрту в графическом редакторе	1			15.02	Библиотека ЦОК https://m.edsoo.ru/8a14f270
23	Народы гор и степей: рисуем степной или горный пейзаж с традиционными постройками	1			22.02	
24	Города в пустыне: создаём образ города в пустыне с его архитектурными особенностями	1			29.02	
25	Древняя Эллада: изображаем олимпийцев в графике	1			07.03	Библиотека ЦОК https://m.edsoo.ru/8a151584
26	Древняя Эллада: создаем панно «Олимпийские игры в Древней Греции»	1			14.03	Библиотека ЦОК https://m.edsoo.ru/8a15074c
27	Европейские города: рисуем площадь средневекового города	1			21.03	Библиотека ЦОК https://m.edsoo.ru/8a15088c https://m.edsoo.ru/8a14faa4 https://m.edsoo.ru/8a150a80
28	Многообразие художественных культур в мире: создаем презентацию на тему архитектуры, искусства выбранной эпохи или этнокультурных традиций народов России	1			04.04	Библиотека ЦОК https://m.edsoo.ru/8a151a7a https://m.edsoo.ru/8a151318
29	Материнство: изображаем двойной портрет матери и ребенка	1			11.04	Библиотека ЦОК https://m.edsoo.ru/8a15006c
30	Мудрость старости: создаем живописный портрет пожилого человека	1			11.04	
31	ПА Итоговое тестирование. Сопереживание: выполняем тематическую композицию «Сопереживание»	1			18.04	

32	Герои-защитники: создаем презентацию памятника героям и защитникам Отечества, героям Великой Отечественной войны	1			25.04	Библиотека ЦОК https://m.edsoo.ru/8a150cb0https://m.edsoo.ru/8a14e4c4
33	Герои-защитники: лепим из пластилина эскиз памятника героям или мемориального комплекса ко Дню Победы в Великой Отечественной войне	1			16.05	Библиотека ЦОК https://m.edsoo.ru/8a14e6b8
34	Юность и надежды: создаем живописный детский портрет	1			23.05	
ОБЩЕЕ КОЛИЧЕСТВО ЧАСОВ ПО ПРОГРАММЕ		34	0	0		

Федеральная рабочая программа по учебному предмету «Музыка».

Федеральная рабочая программа по учебному предмету «Музыка» (предметная область «Искусство») (далее соответственно – программа по музыке, музыка) МОБУ «Судьбодаровская СОШ» включает пояснительную записку, содержание обучения, планируемые результаты освоения программы по музыке.

Пояснительная записка отражает общие цели и задачи изучения музыки, место в структуре учебного плана, а также подходы к отбору содержания и планируемым результатам.

. Содержание обучения раскрывает содержательные линии, которые предлагаются для изучения на уровне начального общего образования. Содержание обучения завершается перечнем универсальных учебных действий (познавательных, коммуникативных и регулятивных), которые возможно формировать средствами музыки с учётом возрастных особенностей обучающихся на уровне начального общего образования.

Планируемые результаты освоения программы по музыке включают личностные, метапредметные и предметные результаты за весь период обучения на уровне начального общего образования. Предметные результаты, формируемые в ходе изучения музыки, сгруппированы по учебным модулям.

Пояснительная записка.

Программа по музыке разработана с целью оказания методической помощи учителю музыки в создании рабочей программы по учебному предмету.

Программа по музыке позволит учителю:

реализовать в процессе преподавания музыки современные подходы к формированию личностных, метапредметных и предметных результатов обучения, сформулированных в ФГОС НОО;

определить и структурировать планируемые результаты обучения и содержание учебного предмета по годам обучения в соответствии с ФГОС НОО, федеральной программой воспитания;

разработать календарно-тематическое планирование с учётом особенностей конкретного региона, образовательной организации, класса, используя рекомендованное в программе по музыке примерное распределение учебного времени на изучение определённого раздела (темы), а также предложенные основные виды учебной деятельности для освоения учебного материала.

Музыка является неотъемлемой частью культурного наследия, универсальным

способом коммуникации особенно важна музыка для становления личности обучающегося – как способ, форма и опыт самовыражения и естественного радостного мировосприятия.

В течение периода начального общего музыкального образования необходимо заложить основы будущей музыкальной культуры личности, сформировать представления о многообразии проявлений музыкального искусства в жизни современного человека и общества. Поэтому в содержании образования должны быть представлены различные пласты музыкального искусства: фольклор, классическая, современная музыка, в том числе наиболее достойные образцы массовой музыкальной культуры (джаз, эстрада, музыка кино и другие). При этом наиболее эффективной формой освоения музыкального искусства является практическое музицирование – пение, игра на доступных музыкальных инструментах, различные формы музыкального движения. В ходе активной музыкальной деятельности происходит постепенное освоение элементов музыкального языка, понимание основных жанровых особенностей, принципов и форм развития музыки.

Программа по музыке предусматривает знакомство обучающихся с некоторым количеством явлений, фактов музыкальной культуры (знание музыкальных произведений, фамилий композиторов и исполнителей, специальной терминологии). Однако этот уровень содержания обучения не является главным. Значительно более важным является формирование эстетических потребностей, проживание и осознание тех особых мыслей и чувств, состояний, отношений к жизни, самому себе, другим людям, которые несёт в себе музыка как «искусство интонируемого смысла» (Б.В. Асафьев).

Свойственная музыкальному восприятию идентификация с лирическим героем произведения (В.В. Медушевский) является уникальным психологическим механизмом для формирования мировоззрения ребёнка опосредованным недирективным путём. Поэтому ключевым моментом при составлении программы является отбор репертуара, который должен сочетать в себе такие качества, как доступность, высокий художественный уровень, соответствие системе базовых национальных ценностей.

Одним из наиболее важных направлений музыкального воспитания является развитие эмоционального интеллекта обучающихся. Через опыт чувственного восприятия и художественного исполнения музыки формируется эмоциональная осознанность, рефлексивная установка личности в целом.

Особая роль в организации музыкальных занятий принадлежит игровым формам деятельности, которые рассматриваются как широкий спектр конкретных приёмов и методов, внутренне присущих самому искусству – от традиционных фольклорных игр и театрализованных представлений к звуковым импровизациям, направленным на освоение жанровых особенностей, элементов музыкального языка, композиционных принципов.

Музыка жизненно необходима для полноценного развития обучающихся. Признание самоценности творческого развития человека, уникального вклада искусства в образование и воспитание делает неприменимыми критерии утилитарности.

Основная цель реализации программы по музыке – воспитание музыкальной культуры как части всей духовной культуры обучающихся. Основным содержанием музыкального обучения и воспитания является личный и коллективный опыт проживания и осознания специфического комплекса эмоций, чувств, образов, идей, порождаемых ситуациями эстетического восприятия (постижение мира через переживание, самовыражение через творчество, духовно-нравственное становление, воспитание чуткости к внутреннему миру другого человека через опыт сотворчества и сопереживания).

В процессе конкретизации учебных целей их реализация осуществляется по следующим направлениям:

становление системы ценностей, обучающихся в единстве эмоциональной и познавательной сферы;

развитие потребности в общении с произведениями искусства, осознание значения музыкального искусства как универсального языка общения, художественного отражения многообразия жизни;

формирование творческих способностей ребёнка, развитие внутренней мотивации к музицированию.

Важнейшие задачи обучения музыке на уровне начального общего образования:

формирование эмоционально-ценностной отзывчивости на прекрасное в жизни и в искусстве;

формирование позитивного взгляда на окружающий мир, гармонизация взаимодействия с природой, обществом, самим собой через доступные формы музицирования;

формирование культуры осознанного восприятия музыкальных образов, приобщение к общечеловеческим духовным ценностям через собственный внутренний опыт эмоционального переживания;

развитие эмоционального интеллекта в единстве с другими познавательными и регулятивными универсальными учебными действиями, развитие ассоциативного мышления и продуктивного воображения;

овладение предметными умениями и навыками в различных видах практического музицирования, введение ребёнка в искусство через разнообразие видов музыкальной деятельности, в том числе: слушание (воспитание грамотного слушателя), исполнение (пение, игра на доступных музыкальных инструментах); сочинение (элементы импровизации, композиции, аранжировки); музыкальное движение (пластическое интонирование, танец, двигательное моделирование), исследовательские и творческие проекты;

изучение закономерностей музыкального искусства: интонационная и жанровая природа музыки, основные выразительные средства, элементы музыкального языка;

воспитание уважения к цивилизационному наследию России, присвоение интонационно-образного строя отечественной музыкальной культуры;

расширение кругозора, воспитание любознательности, интереса к музыкальной культуре других стран, культур, времён и народов.

Программа по музыке составлена на основе модульного принципа построения учебного материала и допускает вариативный подход к очередности изучения модулей, принципам компоновки учебных тем, форм и методов освоения содержания.

Содержание учебного предмета структурно представлено восемью модулями (тематическими линиями), обеспечивающими преемственность с образовательной программой дошкольного и основного общего образования, непрерывность изучения предмета и образовательной области «Искусство» на протяжении всего курса школьного обучения:

модуль № 1 «Музыкальная грамота»;

модуль № 2 «Народная музыка России»;

модуль № 3 «Музыка народов мира»;

модуль № 4 «Духовная музыка»;

модуль № 5 «Классическая музыка»;

модуль № 6 «Современная музыкальная культура»;

модуль № 7 «Музыка театра и кино»;

модуль № 8 «Музыка в жизни человека».

Каждый модуль состоит из нескольких тематических блоков, с указанием примерного количества учебного времени. Модульный принцип допускает перестановку блоков, перераспределение количества учебных часов между блоками.

Вариативная компоновка тематических блоков позволяет существенно расширить формы и виды деятельности за счёт внеурочных и внеклассных мероприятий – посещений театров, музеев, концертных залов, работы над исследовательскими и творческими проектами. В таком случае количество часов, отводимых на изучение данной темы, увеличивается за счёт внеурочной деятельности в рамках часов, предусмотренных эстетическим направлением плана внеурочной деятельности образовательной организации. Виды деятельности, которые может использовать в том числе (но не исключительно) учитель для планирования внеурочной, внеклассной работы, обозначены «на выбор или факультативно».

Общее число часов, рекомендованных для изучения музыки 135 часов: в 1 классе 33 часа (1 час в неделю), во 2 классе – 34 часа (1 час в неделю), в 3 классе – 34 часа (1 час в неделю), в 4 классе – 34 часа (1 час в неделю).

При разработке рабочей программы по музыке образовательная организация вправе использовать возможности сетевого взаимодействия, в том числе с организациями системы дополнительного образования детей, учреждениями культуры, организациями культурно-досуговой сферы (театры, музеи, творческие союзы).

Изучение предмета «Музыка» предполагает активную социокультурную деятельность обучающихся, участие в музыкальных праздниках, конкурсах, концертах, театрализованных действиях, в том числе основанных на межпредметных связях с такими дисциплинами образовательной программы, как «Изобразительное искусство», «Литературное чтение», «Окружающий мир», «Основы религиозной культуры и светской этики», «Иностранный язык» и другие.

Содержание обучения музыке на уровне начального общего образования.

Модуль № 1 «Музыкальная грамота».

Данный модуль является вспомогательным и не может изучаться в отрыве от других модулей. Освоение музыкальной грамоты не является самоцелью и всегда подчиняется задачам освоения исполнительского, в первую очередь певческого репертуара, а также задачам воспитания грамотного слушателя. Распределение ключевых тем модуля в

рамках календарно-тематического планирования возможно по арочному принципу либо на регулярной основе по 5–10 минут на каждом уроке. Новые понятия и навыки после их освоения не исключаются из учебной деятельности, а используются в качестве актуального знания, практического багажа при организации работы над следующим музыкальным материалом.

Весь мир звучит (0,5–2 часа).

Содержание: Звуки музыкальные и шумовые. Свойства звука: высота, громкость, длительность, тембр.

Виды деятельности обучающихся:

знакомство со звуками музыкальными и шумовыми;

различение, определение на слух звуков различного качества;

игра – подражание звукам и голосам природы с использованием шумовых музыкальных инструментов, вокальной импровизации;

артикуляционные упражнения, разучивание и исполнение попевок и песен с использованием звукоподражательных элементов, шумовых звуков.

Звукоряд (0,5–2 часа).

Содержание: Нотный стан, скрипичный ключ. Ноты первой октавы.

Виды деятельности обучающихся:

знакомство с элементами нотной записи;

различение по нотной записи, определение на слух звукоряда в отличие от других последовательностей звуков;

пение с названием нот, игра на металлофоне звукоряда от ноты «до»;

разучивание и исполнение вокальных упражнений, песен, построенных на элементах звукоряда.

Интонация (0,5–2 часа).

Содержание: Выразительные и изобразительные интонации.

Виды деятельности обучающихся:

определение на слух, прослеживание по нотной записи кратких интонаций изобразительного (ку-ку, тик-так и другие) и выразительного (просьба, призыв и другие) характера;

разучивание, исполнение попевок, вокальных упражнений, песен, вокальные и инструментальные импровизации на основе данных интонаций;

слушание фрагментов музыкальных произведений, включающих примеры изобразительных интонаций.

Ритм (0,5–2 часа).

Содержание: Звуки длинные и короткие (восьмые и четвертные длительности), такт, тактовая черта.

Виды деятельности обучающихся:

определение на слух, прослеживание по нотной записи ритмических рисунков, состоящих из различных длительностей и пауз;

исполнение, импровизация с помощью звучащих жестов (хлопки, шлепки, притопы) и (или) ударных инструментов простых ритмов;

игра «Ритмическое эхо», прохлопывание ритма по ритмическим карточкам, проговаривание с использованием ритмослогов;

разучивание, исполнение на ударных инструментах ритмической партитуры;

слушание музыкальных произведений с ярко выраженным ритмическим рисунком, воспроизведение данного ритма по памяти (хлопками);

на выбор или факультативно:

исполнение на клавишных или духовых инструментах (фортепиано, синтезатор, свирель, блокфлейта, мелодика) попевок, остинатных формул, состоящих из различных длительностей.

Ритмический рисунок (0,5–4 часа)¹³.

Содержание: Длительности половинная, целая, шестнадцатые. Паузы. Ритмические рисунки. Ритмическая партитура.

Виды деятельности обучающихся:

определение на слух, прослеживание по нотной записи ритмических рисунков, состоящих из различных длительностей и пауз;

исполнение, импровизация с помощью звучащих жестов (хлопки, шлепки, притопы) и (или) ударных инструментов простых ритмов;

игра «Ритмическое эхо», прохлопывание ритма по ритмическим карточкам, проговаривание с использованием ритмослогов;

разучивание, исполнение на ударных инструментах ритмической партитуры;

¹³ Данная тема в сочетании с другими темами и модулями может прорабатываться в течение значительно более длительного времени (в зависимости от количества и разнообразия конкретных ритмических рисунков, выбираемых учителем для освоения).

слушание музыкальных произведений с ярко выраженным ритмическим рисунком, воспроизведение данного ритма по памяти (хлопками);

на выбор или факультативно:

исполнение на клавишных или духовых инструментах (фортепиано, синтезатор, свирель, блокфлейта, мелодика) попевок, остинатных формул, состоящих из различных длительностей.

Размер (0,5–2 часа).

Содержание: Равномерная пульсация. Сильные и слабые доли. Размеры 2/4, 3/4, 4/4.

Виды деятельности обучающихся:

ритмические упражнения на ровную пульсацию, выделение сильных долей в размерах 2/4, 3/4, 4/4 (звучащими жестами или на ударных инструментах);

определение на слух, по нотной записи размеров 2/4, 3/4, 4/4;

исполнение вокальных упражнений, песен в размерах 2/4, 3/4, 4/4 с хлопками-акцентами на сильную долю, элементарными дирижёрскими жестами;

слушание музыкальных произведений с ярко выраженным музыкальным размером, танцевальные, двигательные импровизации под музыку;

на выбор или факультативно:

исполнение на клавишных или духовых инструментах попевок, мелодий в размерах 2/4, 3/4, 4/4;

вокальная и инструментальная импровизация в заданном размере.

Музыкальный язык (1–4 часа).

Содержание: Темп, тембр. Динамика (форте, пиано, крещендо, диминуэндо). Штрихи (стакато, легато, акцент).

Виды деятельности обучающихся:

знакомство с элементами музыкального языка, специальными терминами, их обозначением в нотной записи;

определение изученных элементов на слух при восприятии музыкальных произведений;

наблюдение за изменением музыкального образа при изменении элементов музыкального языка (как меняется характер музыки при изменении темпа, динамики, штрихов);

исполнение вокальных и ритмических упражнений, песен с ярко выраженными динамическими, темповыми, штриховыми красками;

использование элементов музыкального языка для создания определённого образа, настроения в вокальных и инструментальных импровизациях;

на выбор или факультативно:

исполнение на клавишных или духовых инструментах попевок, мелодий с ярко выраженными динамическими, темповыми, штриховыми красками;

исполнительская интерпретация на основе их изменения. Составление музыкального словаря.

Высота звуков (1–2 часа).

Содержание: Регистры. Ноты певческого диапазона. Расположение нот на клавиатуре. Знаки альтерации (диезы, бемоли, бекары).

Виды деятельности обучающихся:

освоение понятий «выше-ниже»;

определение на слух принадлежности звуков к одному из регистров; прослеживание по нотной записи отдельных мотивов, фрагментов знакомых песен, вычленение знакомых нот, знаков альтерации;

наблюдение за изменением музыкального образа при изменении регистра;

на выбор или факультативно:

исполнение на клавишных или духовых инструментах попевок, кратких мелодий по нотам;

выполнение упражнений на виртуальной клавиатуре.

Мелодия (1–2 часа).

Содержание: Мотив, музыкальная фраза. Поступенное, плавное движение мелодии, скачки. Мелодический рисунок.

Виды деятельности обучающихся:

определение на слух, прослеживание по нотной записи мелодических рисунков с поступенным, плавным движением, скачками, остановками;

исполнение, импровизация (вокальная или на звуковысотных музыкальных инструментах) различных мелодических рисунков;

на выбор или факультативно:

нахождение по нотам границ музыкальной фразы, мотива;

обнаружение повторяющихся и неповторяющихся мотивов, музыкальных фраз, похожих друг на друга;

исполнение на духовых, клавишных инструментах или виртуальной клавиатуре попевок, кратких мелодий по нотам.

Сопровождение (1–2 часа).

Содержание: Аккомпанемент. Оstinато. Вступление, заключение, проигрыш.

Виды деятельности обучающихся:

определение на слух, прослеживание по нотной записи главного голоса и сопровождения;

различение, характеристика мелодических и ритмических особенностей главного голоса и сопровождения;

показ рукой линии движения главного голоса и аккомпанемента;

различение простейших элементов музыкальной формы: вступление, заключение, проигрыш;

составление наглядной графической схемы;

импровизация ритмического аккомпанемента к знакомой песне (звучащими жестами или на ударных инструментах);

на выбор или факультативно:

импровизация, сочинение вступления, заключения, проигрыша к знакомой мелодии, попевке, песне (вокально или на звуковысотных инструментах);

исполнение простейшего сопровождения (бурдонный бас, остинато) к знакомой мелодии на клавишных или духовых инструментах.

Песня (1–2 часа).

Содержание: Куплетная форма. Запев, припев.

Виды деятельности обучающихся:

знакомство со строением куплетной формы;

составление наглядной буквенной или графической схемы куплетной формы;

исполнение песен, написанных в куплетной форме;

различение куплетной формы при слушании незнакомых музыкальных произведений;

на выбор или факультативно:

импровизация, сочинение новых куплетов к знакомой песне.

Лад (1–2 часа).

Содержание: Понятие лада. Семиступенные лады мажор и минор. Краска звучания. Ступеневый состав.

Виды деятельности обучающихся:

определение на слух ладового наклонения музыки;

игра «Солнышко – туча»;

наблюдение за изменением музыкального образа при изменении лада;

распевания, вокальные упражнения, построенные на чередовании мажора и минора;

исполнение песен с ярко выраженной ладовой окраской;

на выбор или факультативно:

импровизация, сочинение в заданном ладу;

чтение сказок о нотах и музыкальных ладах.

Пентатоника (1–2 часа).

Содержание: Пентатоника – пятиступенный лад, распространённый у многих народов.

Виды деятельности обучающихся:

слушание инструментальных произведений, исполнение песен, написанных в пентатонике;

импровизация на чёрных клавишах фортепиано;

на выбор или факультативно:

импровизация в пентатонном ладу на других музыкальных инструментах (свирель, блокфлейта, штабшпили со съёмными пластинами).

Ноты в разных октавах (1–2 часа).

Содержание: Ноты второй и малой октавы. Басовый ключ.

Виды деятельности обучающихся:

знакомство с нотной записью во второй и малой октаве;

прослеживание по нотам небольших мелодий в соответствующем диапазоне;

сравнение одной и той же мелодии, записанной в разных октавах;

определение на слух, в какой октаве звучит музыкальный фрагмент;

на выбор или факультативно:

исполнение на духовых, клавишных инструментах или виртуальной клавиатуре попевок, кратких мелодий по нотам.

Дополнительные обозначения в нотах (0,5–1 час).

Содержание: Реприза, фермата, вольта, украшения (трели, форшлагги).

Виды деятельности обучающихся:

знакомство с дополнительными элементами нотной записи;

исполнение песен, попевок, в которых присутствуют данные элементы.

Ритмические рисунки в размере 6/8 (1–3 часа).

Содержание: Размер 6/8. Нота с точкой. Шестнадцатые. Пунктирный ритм.

Виды деятельности обучающихся:

определение на слух, прослеживание по нотной записи ритмических рисунков в размере 6/8;

исполнение, импровизация с помощью звучащих жестов (хлопки, шлепки, притопы) и/или ударных инструментов;

игра «Ритмическое эхо», прохлопывание ритма по ритмическим карточкам, проговаривание ритмослогами;

разучивание, исполнение на ударных инструментах ритмической партитуры;

слушание музыкальных произведений с ярко выраженным ритмическим рисунком, воспроизведение данного ритма по памяти (хлопками);

на выбор или факультативно:

исполнение на клавишных или духовых инструментах попевок, мелодий и аккомпанементов в размере 6/8.

Тональность. Гамма (2–6 часов).

Содержание: Тоника, тональность. Знаки при ключе. Мажорные и минорные тональности (до 2–3 знаков при ключе).

Виды деятельности обучающихся:

определение на слух устойчивых звуков;

игра «устой – неустой»;

пение упражнений – гамм с названием нот, прослеживание по нотам;

освоение понятия «тоника»;

упражнение на допевание неполной музыкальной фразы до тоники «Закончи музыкальную фразу»;

на выбор или факультативно:

импровизация в заданной тональности.

Интервалы (1–3 часа).

Содержание: Понятие музыкального интервала. Тон, полутон. Консонансы: терция, кварта, квинта, секста, октава. Диссонансы: секунда, септима.

Виды деятельности обучающихся:

освоение понятия «интервал»;

анализ ступенечного состава мажорной и минорной гаммы (тон-полутон);

различение на слух диссонансов и консонансов, параллельного движения двух голосов в октаву, терцию, сексту;

подбор эпитетов для определения краски звучания различных интервалов;

разучивание, исполнение попевок и песен с ярко выраженной характерной интерваликой в мелодическом движении;

элементы двухголосия;

на выбор или факультативно:

досочинение к простой мелодии подголоска, повторяющего основной голос в терцию, октаву;

сочинение аккомпанемента на основе движения квинтами, октавами.

Гармония (1–3 часа).

Содержание: Аккорд. Трезвучие мажорное и минорное. Понятие фактуры. Фактуры аккомпанемента бас-аккорд, аккордовая, арпеджио.

Виды деятельности обучающихся:

различение на слух интервалов и аккордов;

различение на слух мажорных и минорных аккордов;

разучивание, исполнение попевок и песен с мелодическим движением по звукам аккордов;

вокальные упражнения с элементами трёхголосия;

определение на слух типа фактуры аккомпанемента исполняемых песен, прослушанных инструментальных произведений;

на выбор или факультативно:

сочинение аккордового аккомпанемента к мелодии песни.

Музыкальная форма (1–3 часа).

Содержание: Контраст и повтор как принципы строения музыкального произведения. Двухчастная, трёхчастная и трёхчастная репризная форма. Рондо: рефрен и эпизоды.

Виды деятельности обучающихся:

знакомство со строением музыкального произведения, понятиями двухчастной и трёхчастной формы, рондо;

слушание произведений: определение формы их строения на слух;

составление наглядной буквенной или графической схемы;

исполнение песен, написанных в двухчастной или трёхчастной форме;

на выбор или факультативно:

коллективная импровизация в форме рондо, трёхчастной репризной форме;
создание художественных композиций (рисунок, аппликация) по законам музыкальной формы.

Вариации (1–3 часа).

Содержание: Варьирование как принцип развития. Тема. Вариации.

Виды деятельности обучающихся:

слушание произведений, сочинённых в форме вариаций;

наблюдение за развитием, изменением основной темы;

составление наглядной буквенной или графической схемы;

исполнение ритмической партитуры, построенной по принципу вариаций;

на выбор или факультативно:

коллективная импровизация в форме вариаций.

Модуль № 2 «Народная музыка России».

Данный модуль является одним из наиболее значимых. Цели воспитания национальной и гражданской идентичности, а также принцип «вхождения в музыку от родного порога» предполагают, что отправной точкой для освоения всего богатства и разнообразия музыки должна быть музыкальная культура родного края, своего народа, других народов нашей страны. Необходимо обеспечить глубокое и содержательное освоение основ традиционного фольклора, отталкиваясь в первую очередь от материнского и детского фольклора, календарных обрядов и праздников. Особое внимание необходимо уделить подлинному, аутентичному звучанию народной музыки, научить детей отличать настоящую народную музыку от эстрадных шоу-программ, эксплуатирующих фольклорный колорит.

Край, в котором ты живёшь (1–2 часа).

Содержание: Музыкальные традиции малой Родины. Песни, обряды, музыкальные инструменты.

Виды деятельности обучающихся:

разучивание, исполнение образцов традиционного фольклора своей местности, песен, посвящённых своей малой родине, песен композиторов-земляков;

диалог с учителем о музыкальных традициях своего родного края;

на выбор или факультативно:

просмотр видеофильма о культуре родного края;

посещение краеведческого музея;

посещение этнографического спектакля, концерта.

Русский фольклор (1–3 часа).

Содержание: Русские народные песни (трудовые, солдатские, хороводные). Детский фольклор (игровые, заклички, потешки, считалки, прибаутки).

Виды деятельности обучающихся:

разучивание, исполнение русских народных песен разных жанров;

участие в коллективной традиционной музыкальной игре¹⁴;

сочинение мелодий, вокальная импровизация на основе текстов игрового детского фольклора;

ритмическая импровизация, сочинение аккомпанемента на ударных инструментах к изученным народным песням;

на выбор или факультативно:

исполнение на клавишных или духовых инструментах (фортепиано, синтезатор, свирель, блокфлейта, мелодика) мелодий народных песен, прослеживание мелодии по нотной записи.

Русские народные музыкальные инструменты (1–3 часа).

Содержание: Народные музыкальные инструменты (балалайка, рожок, свирель, гусли, гармонь, ложки). Инструментальные наигрыши. Плясовые мелодии.

Виды деятельности обучающихся:

знакомство с внешним видом, особенностями исполнения и звучания русских народных инструментов;

определение на слух тембров инструментов;

классификация на группы духовых, ударных, струнных;

музыкальная викторина на знание тембров народных инструментов;

двигательная игра – импровизация-подражание игре на музыкальных инструментах;

слушание фортепианных пьес композиторов, исполнение песен, в которых присутствуют звукоизобразительные элементы, подражание голосам народных инструментов;

на выбор или факультативно:

просмотр видеофильма о русских музыкальных инструментах;

¹⁴ По выбору учителя могут быть освоены игры «Бояре», «Плетень», «Бабка-ёжка», «Зайка» и другие. Важным результатом освоения данного блока является готовность обучающихся играть в данные игры во время перемен и после уроков.

посещение музыкального или краеведческого музея;
освоение простейших навыков игры на свирели, ложках.

Сказки, мифы и легенды (1–3 часа).

Содержание: Народные сказители. Русские народные сказания, былины. Эпос народов России¹⁵. Сказки и легенды о музыке и музыкантах.

Виды деятельности обучающихся:

знакомство с манерой сказывания нараспев;

слушание сказок, былин, эпических сказаний, рассказываемых нараспев;

в инструментальной музыке определение на слух музыкальных интонаций речитативного характера;

создание иллюстраций к прослушанным музыкальным и литературным произведениям;

на выбор или факультативно:

просмотр фильмов, мультфильмов, созданных на основе былин, сказаний;

речитативная импровизация – чтение нараспев фрагмента сказки, былины.

Жанры музыкального фольклора (2–4 часа).

Содержание: Фольклорные жанры, общие для всех народов: лирические, трудовые, колыбельные песни, танцы и пляски. Традиционные музыкальные инструменты.

Виды деятельности обучающихся:

различение на слух контрастных по характеру фольклорных жанров: колыбельная, трудовая, лирическая, плясовая;

определение, характеристика типичных элементов музыкального языка (темп, ритм, мелодия, динамика), состава исполнителей;

определение тембра музыкальных инструментов, отнесение к одной из групп (духовые, ударные, струнные);

разучивание, исполнение песен разных жанров, относящихся к фольклору разных народов Российской Федерации;

импровизации, сочинение к ним ритмических аккомпанементов (звучащими жестами, на ударных инструментах);

на выбор или факультативно:

¹⁵ По выбору учителя отдельные сказания или примеры из эпоса народов России, например: якутского Олонхо, карело-финской Калевалы, калмыцкого Джангара, Нартского эпоса.

исполнение на клавишных или духовых инструментах мелодий народных песен, прослеживание мелодии по нотной записи.

Народные праздники (1–3 часа).

Содержание: Обряды, игры, хороводы, праздничная символика – на примере одного или нескольких народных праздников¹⁶.

Виды деятельности обучающихся:

знакомство с праздничными обычаями, обрядами, бытовавшими ранее и сохранившимися сегодня у различных народностей Российской Федерации;

разучивание песен, реконструкция фрагмента обряда, участие в коллективной традиционной игре¹⁷;

на выбор или факультативно:

просмотр фильма (мультфильма), рассказывающего о символике фольклорного праздника;

посещение театра, театрализованного представления;

участие в народных гуляньях на улицах родного города, посёлка.

Первые артисты, народный театр (1–3 часа).

Содержание: Скоморохи. Ярмарочный балаган. Вертеп.

Виды деятельности обучающихся:

чтение учебных, справочных текстов по теме;

диалог с учителем;

разучивание, исполнение скоморошин;

на выбор или факультативно:

просмотр фильма (мультфильма), фрагмента музыкального спектакля;

творческий проект – театрализованная постановка.

Фольклор народов России (2–8 часов).

Содержание: Музыкальные традиции, особенности народной музыки республик Российской Федерации¹⁸. Жанры, интонации, музыкальные инструменты, музыканты-исполнители.

¹⁶ По выбору учителя внимание обучающихся может быть сосредоточено на русских традиционных народных праздниках (Рождество, Осенины, Масленица, Троица) и (или) праздниках других народов России (Сабантуй, Байрам, Навруз, Ысыях).

¹⁷ По выбору учителя могут быть освоены традиционные игры территориально близких или, наоборот, далёких регионов. Важным результатом освоения данного блока является готовность обучающихся играть в данные игры во время перемен и после уроков.

¹⁸ В зависимости от выбранного варианта календарно-тематического планирования может

Виды деятельности обучающихся:

знакомство с особенностями музыкального фольклора различных народностей Российской Федерации;

определение характерных черт, характеристика типичных элементов музыкального языка (ритм, лад, интонации);

разучивание песен, танцев, импровизация ритмических аккомпанементов на ударных инструментах;

на выбор или факультативно:

исполнение на клавишных или духовых инструментах мелодий народных песен, прослеживание мелодии по нотной записи;

творческие, исследовательские проекты, школьные фестивали, посвящённые музыкальному творчеству народов России.

Фольклор в творчестве профессиональных музыкантов (2–8 часов).

Содержание: Собиратели фольклора. Народные мелодии в обработке композиторов.

Народные жанры, интонации как основа для композиторского творчества.

Виды деятельности обучающихся:

диалог с учителем о значении фольклористики;

чтение учебных, популярных текстов о собирателях фольклора;

слушание музыки, созданной композиторами на основе народных жанров и интонаций;

определение приёмов обработки, развития народных мелодий;

разучивание, исполнение народных песен в композиторской обработке;

сравнение звучания одних и тех же мелодий в народном и композиторском варианте;

обсуждение аргументированных оценочных суждений на основе сравнения;

на выбор или факультативно:

анalogии с изобразительным искусством – сравнение фотографий подлинных образцов народных промыслов (гжель, хохлома, городецкая роспись) с творчеством современных художников, модельеров, дизайнеров, работающих в соответствующих техниках росписи.

Модуль № 3 «Музыка народов мира».

быть представлена культура 2–3 регионов России на выбор учителя. Особое внимание следует уделить как наиболее распространённым чертам, так и уникальным самобытным явлениям, например: тувинское горловое пение, кавказская лезгинка, якутский варган, пентатонные лады в музыке республик Поволжья, Сибири.

Данный модуль является продолжением и дополнением модуля «Народная музыка России». «Между музыкой моего народа и музыкой других народов нет непреходимых границ» – тезис, выдвинутый Д.Б. Кабалевским во второй половине XX века, остаётся по-прежнему актуальным. Интонационная и жанровая близость русского, украинского и белорусского фольклора, межнациональные семьи с кавказскими, среднеазиатскими корнями – это реальная картина культурного разнообразия, сохраняющегося в современной России.

Не менее важным фактором является принципиальная многомерность современной культуры, вбирающей в себя национальные традиции и стили народов всего мира. Изучение данного модуля в начальной школе соответствует не только современному облику музыкального искусства, но и принципиальным установкам концепции базовых национальных ценностей. Понимание и принятие через освоение произведений искусства – наиболее эффективный способ предупреждения этнических и расовых предрассудков, воспитания уважения к представителям других народов и религий.

Музыка наших соседей (2–6 часов).

Содержание: Фольклор и музыкальные традиции Белоруссии, Украины, Прибалтики (песни, танцы, обычаи, музыкальные инструменты).

Виды деятельности обучающихся:

знакомство с особенностями музыкального фольклора народов других стран;
определение характерных черт, типичных элементов музыкального языка (ритм, лад, интонации);

знакомство с внешним видом, особенностями исполнения и звучания народных инструментов;

определение на слух тембров инструментов;

классификация на группы духовых, ударных, струнных;

музыкальная викторина на знание тембров народных инструментов;

двигательная игра – импровизация-подражание игре на музыкальных инструментах;

сравнение интонаций, жанров, ладов, инструментов других народов с фольклорными элементами народов России;

разучивание и исполнение песен, танцев, сочинение, импровизация ритмических аккомпанементов к ним (с помощью звучащих жестов или на ударных инструментах);

на выбор или факультативно:

исполнение на клавишных или духовых инструментах народных мелодий, прослеживание их по нотной записи;

творческие, исследовательские проекты, школьные фестивали, посвящённые музыкальной культуре народов мира.

Кавказские мелодии и ритмы¹⁹ (2–6 часов).

Содержание: Музыкальные традиции и праздники, народные инструменты и жанры. Композиторы и музыканты-исполнители Грузии, Армении, Азербайджана²⁰. Близость музыкальной культуры этих стран с российскими республиками Северного Кавказа.

Виды деятельности обучающихся:

знакомство с особенностями музыкального фольклора народов других стран;

определение характерных черт, типичных элементов музыкального языка (ритм, лад, интонации);

знакомство с внешним видом, особенностями исполнения и звучания народных инструментов;

определение на слух тембров инструментов;

классификация на группы духовых, ударных, струнных;

музыкальная викторина на знание тембров народных инструментов;

двигательная игра – импровизация-подражание игре на музыкальных инструментах;

сравнение интонаций, жанров, ладов, инструментов других народов с фольклорными элементами народов России;

разучивание и исполнение песен, танцев, сочинение, импровизация ритмических аккомпанементов к ним (с помощью звучащих жестов или на ударных инструментах);

на выбор или факультативно:

исполнение на клавишных или духовых инструментах народных мелодий, прослеживание их по нотной записи;

творческие, исследовательские проекты, школьные фестивали, посвящённые музыкальной культуре народов мира.

Музыка народов Европы (2–6 часов).

¹⁹ Изучение данного блока рекомендуется в первую очередь в классах с межнациональным составом обучающихся.

²⁰ На выбор учителя здесь могут быть представлены творческие портреты А. Хачатуряна, А. Бабаджаняна, О. Тактакишвили, К. Караева, Дж. Гаспаряна и другие.

Содержание: Танцевальный и песенный фольклор европейских народов²¹. Канон. Странствующие музыканты. Карнавал.

Виды деятельности обучающихся:

знакомство с особенностями музыкального фольклора народов других стран;

определение характерных черт, типичных элементов музыкального языка (ритм, лад, интонации);

знакомство с внешним видом, особенностями исполнения и звучания народных инструментов;

определение на слух тембров инструментов;

классификация на группы духовых, ударных, струнных;

музыкальная викторина на знание тембров народных инструментов;

двигательная игра – импровизация-подражание игре на музыкальных инструментах;

сравнение интонаций, жанров, ладов, инструментов других народов с фольклорными элементами народов России;

разучивание и исполнение песен, танцев, сочинение, импровизация ритмических аккомпанементов к ним (с помощью звучащих жестов или на ударных инструментах);

на выбор или факультативно:

исполнение на клавишных или духовых инструментах народных мелодий, прослеживание их по нотной записи;

творческие, исследовательские проекты, школьные фестивали, посвящённые музыкальной культуре народов мира.

Музыка Испании и Латинской Америки (2–6 часов).

Содержание: Фламенко. Искусство игры на гитаре, кастаньеты, латиноамериканские ударные инструменты. Танцевальные жанры²². Профессиональные композиторы и исполнители²³.

Виды деятельности обучающихся:

знакомство с особенностями музыкального фольклора народов других стран;

²¹ По выбору учителя в данном блоке могут быть представлены итальянские, французские, немецкие, польские, норвежские народные песни и танцы. В календарно-тематическом планировании данный блок рекомендуется давать в сопоставлении с блоком 26.6.3.9 этого же модуля.

²² На выбор учителя могут быть представлены болеро, фанданго, хота, танго, самба, румба, ча-ча-ча, сальса, босса-нова и другие.

²³ На выбор учителя могут быть представлены несколько творческих портретов. Среди них, например: Э. Гранадос, М. де Фалья, И. Альбенис, П. де Сарасате, Х. Каррерас, М. Кабалье, Э. Вила-Лобос, А. Пьяццолла.

определение характерных черт, типичных элементов музыкального языка (ритм, лад, интонации);

знакомство с внешним видом, особенностями исполнения и звучания народных инструментов;

определение на слух тембров инструментов;

классификация на группы духовых, ударных, струнных;

музыкальная викторина на знание тембров народных инструментов;

двигательная игра – импровизация-подражание игре на музыкальных инструментах;

сравнение интонаций, жанров, ладов, инструментов других народов с фольклорными элементами народов России;

разучивание и исполнение песен, танцев, сочинение, импровизация ритмических аккомпанементов к ним (с помощью звучащих жестов или на ударных инструментах);

на выбор или факультативно:

исполнение на клавишных или духовых инструментах народных мелодий, прослеживание их по нотной записи;

творческие, исследовательские проекты, школьные фестивали, посвящённые музыкальной культуре народов мира.

Музыка США (2–6 часов).

Содержание: Смешение традиций и культур в музыке Северной Америки. Африканские ритмы, трудовые песни негров. Спиричуэлс. Джаз. Творчество Дж. Гершвина.

Виды деятельности обучающихся:

знакомство с особенностями музыкального фольклора народов других стран;

определение характерных черт, типичных элементов музыкального языка (ритм, лад, интонации);

знакомство с внешним видом, особенностями исполнения и звучания народных инструментов;

определение на слух тембров инструментов;

классификация на группы духовых, ударных, струнных;

музыкальная викторина на знание тембров народных инструментов;

двигательная игра – импровизация-подражание игре на музыкальных инструментах;

сравнение интонаций, жанров, ладов, инструментов других народов с фольклорными элементами народов России;

разучивание и исполнение песен, танцев, сочинение, импровизация ритмических

аккомпанементов к ним (с помощью звучащих жестов или на ударных инструментах);

на выбор или факультативно:

исполнение на клавишных или духовых инструментах народных мелодий, прослеживание их по нотной записи;

творческие, исследовательские проекты, школьные фестивали, посвящённые музыкальной культуре народов мира.

Музыка Японии и Китая (2–6 часов).

Содержание: Древние истоки музыкальной культуры стран Юго-Восточной Азии. Императорские церемонии, музыкальные инструменты. Пентатоника.

Виды деятельности обучающихся:

знакомство с особенностями музыкального фольклора народов других стран;

определение характерных черт, типичных элементов музыкального языка (ритм, лад, интонации);

знакомство с внешним видом, особенностями исполнения и звучания народных инструментов;

определение на слух тембров инструментов;

классификация на группы духовых, ударных, струнных;

музыкальная викторина на знание тембров народных инструментов;

двигательная игра – импровизация-подражание игре на музыкальных инструментах;

сравнение интонаций, жанров, ладов, инструментов других народов с фольклорными элементами народов России;

разучивание и исполнение песен, танцев, сочинение, импровизация ритмических аккомпанементов к ним (с помощью звучащих жестов или на ударных инструментах);

на выбор или факультативно:

исполнение на клавишных или духовых инструментах народных мелодий, прослеживание их по нотной записи;

творческие, исследовательские проекты, школьные фестивали, посвящённые музыкальной культуре народов мира.

Музыка Средней Азии²⁴ (2–6 часов).

Содержание: Музыкальные традиции и праздники, народные инструменты и современные исполнители Казахстана, Киргизии, и других стран региона.

²⁴Изучение данного блока рекомендуется в первую очередь в классах с межнациональным составом обучающихся.

Виды деятельности обучающихся:

знакомство с особенностями музыкального фольклора народов других стран;

определение характерных черт, типичных элементов музыкального языка (ритм, лад, интонации);

знакомство с внешним видом, особенностями исполнения и звучания народных инструментов;

определение на слух тембров инструментов;

классификация на группы духовых, ударных, струнных;

музыкальная викторина на знание тембров народных инструментов;

двигательная игра – импровизация-подражание игре на музыкальных инструментах;

сравнение интонаций, жанров, ладов, инструментов других народов с фольклорными элементами народов России;

разучивание и исполнение песен, танцев, сочинение, импровизация ритмических аккомпанементов к ним (с помощью звучащих жестов или на ударных инструментах);

на выбор или факультативно:

исполнение на клавишных или духовых инструментах народных мелодий, прослеживание их по нотной записи;

творческие, исследовательские проекты, школьные фестивали, посвящённые музыкальной культуре народов мира.

Певец своего народа (2–6 часов).

Содержание: Интонации народной музыки в творчестве зарубежных композиторов – ярких представителей национального музыкального стиля своей страны²⁵.

Виды деятельности обучающихся:

знакомство с творчеством композиторов;

сравнение их сочинений с народной музыкой;

определение формы, принципа развития фольклорного музыкального материала;

вокализация наиболее ярких тем инструментальных сочинений;

разучивание, исполнение доступных вокальных сочинений;

на выбор или факультативно:

²⁵ Данный блок рекомендуется давать в сопоставлении с блоком 26.6.2.9 модуля № 2 «Народная музыка России». По аналогии с музыкой русских композиторов, которые развивали русскую песенную традицию, могут быть рассмотрены творческие портреты зарубежных композиторов: Э. Грига, Ф. Шопена, Ф. Листа и других композиторов, опиравшихся на фольклорные интонации и жанры музыкального творчества своего народа.

исполнение на клавишных или духовых инструментах композиторских мелодий, прослеживание их по нотной записи;

творческие, исследовательские проекты, посвящённые выдающимся композиторам.

Диалог культур (2–6 часов).

Содержание: Культурные связи между музыкантами разных стран. Образы, интонации фольклора других народов и стран в музыке отечественных и зарубежных композиторов (в том числе образы других культур в музыке русских композиторов и русские музыкальные цитаты в творчестве зарубежных композиторов).

Виды деятельности обучающихся:

знакомство с творчеством композиторов;

сравнение их сочинений с народной музыкой;

определение формы, принципа развития фольклорного музыкального материала;

вокализация наиболее ярких тем инструментальных сочинений;

разучивание, исполнение доступных вокальных сочинений;

на выбор или факультативно:

исполнение на клавишных или духовых инструментах композиторских мелодий, прослеживание их по нотной записи;

творческие, исследовательские проекты, посвящённые выдающимся композиторам.

Модуль № 4 «Духовная музыка».

Музыкальная культура Европы и России на протяжении нескольких столетий была представлена тремя главными направлениями – музыкой народной, духовной и светской. В рамках религиозной культуры были созданы подлинные шедевры музыкального искусства. Изучение данного модуля поддерживает баланс, позволяет в рамках календарно-тематического планирования представить обучающимся максимально широкую сферу бытования музыкального искусства. Однако знакомство с отдельными произведениями, шедеврами духовной музыки возможно и в рамках изучения других модулей.

Звучание храма (1–3 часа).

Содержание: Колокола. Колокольные звоны (благовест, трезвон и другие). Звонарские приговорки. Колокольность в музыке русских композиторов.

Виды деятельности обучающихся:

обобщение жизненного опыта, связанного со звучанием колоколов;

диалог с учителем о традициях изготовления колоколов, значении колокольного

звона;

знакомство с видами колокольных звонов;

слушание музыки русских композиторов²⁶ с ярко выраженным изобразительным элементом колокольности;

выявление, обсуждение характера, выразительных средств, использованных композитором;

двигательная импровизация – имитация движений звонаря на колокольне;

ритмические и артикуляционные упражнения на основе звонарских приговорок;

на выбор или факультативно:

просмотр документального фильма о колоколах;

сочинение, исполнение на фортепиано, синтезаторе или металлофонах композиции (импровизации), имитирующей звучание колоколов.

Песни верующих (1–3 часа).

Содержание: Молитва, хорал, песнопение, духовный стих. Образы духовной музыки в творчестве композиторов-классиков.

Виды деятельности обучающихся:

слушание, разучивание, исполнение вокальных произведений религиозного содержания;

диалог с учителем о характере музыки, манере исполнения, выразительных средствах;

знакомство с произведениями светской музыки, в которых воплощены молитвенные интонации, используется хоральный склад звучания;

на выбор или факультативно:

просмотр документального фильма о значении молитвы;

рисование по мотивам прослушанных музыкальных произведений.

Инструментальная музыка в церкви (1–3 часа).

Содержание: Орган и его роль в богослужении. Творчество И.С. Баха.

Виды деятельности обучающихся:

чтение учебных и художественных текстов, посвящённых истории создания, устройству органа, его роли в католическом и протестантском богослужении;

ответы на вопросы учителя;

слушание органной музыки И.С. Баха;

²⁶ По выбору учителя в данном блоке могут звучать фрагменты из музыкальных произведений М.П. Мусоргского, П.И. Чайковского, М.И. Глинки, С.В. Рахманинова и другие.

описание впечатления от восприятия, характеристика музыкально-выразительных средств;

игровая имитация особенностей игры на органе (во время слушания);

звуковое исследование – исполнение (учителем) на синтезаторе знакомых музыкальных произведений тембром органа;

наблюдение за трансформацией музыкального образа;

на выбор или факультативно:

посещение концерта органной музыки;

рассматривание иллюстраций, изображений органа;

проблемная ситуация – выдвижение гипотез о принципах работы этого музыкального инструмента;

просмотр познавательного фильма об органе;

литературное, художественное творчество на основе музыкальных впечатлений от восприятия органной музыки.

Искусство Русской православной церкви (1–3 часа).

Содержание: Музыка в православном храме. Традиции исполнения, жанры (тропарь, стихира, величание и другое). Музыка и живопись, посвящённые святым. Образы Христа, Богородицы.

Виды деятельности обучающихся:

разучивание, исполнение вокальных произведений религиозной тематики, сравнение церковных мелодий и народных песен, мелодий светской музыки;

прослеживание исполняемых мелодий по нотной записи;

анализ типа мелодического движения, особенностей ритма, темпа, динамики;

сопоставление произведений музыки и живописи, посвящённых святым, Христу, Богородице;

на выбор или факультативно:

посещение храма;

поиск в Интернете информации о Крещении Руси, святых, об иконах.

Религиозные праздники (1–3 часа).

Содержание: Праздничная служба, вокальная (в том числе хоровая) музыка религиозного содержания²⁷.

²⁷ Данный блок позволяет сосредоточиться на религиозных праздниках той конфессии, которая наиболее почитаема в данном регионе. В рамках православной традиции возможно

Виды деятельности обучающихся:

слушание музыкальных фрагментов праздничных богослужений, определение характера музыки, её религиозного содержания;

разучивание (с опорой на нотный текст), исполнение доступных вокальных произведений духовной музыки;

на выбор или факультативно:

просмотр фильма, посвящённого религиозным праздникам;

посещение концерта духовной музыки;

исследовательские проекты, посвящённые музыке религиозных праздников.

Модуль № 5 «Классическая музыка».

Данный модуль является одним из важнейших. Шедевры мировой музыкальной классики составляют золотой фонд музыкальной культуры. Проверенные временем образцы камерных и симфонических сочинений позволяют раскрыть перед обучающимися богатую палитру мыслей и чувств, воплощённую в звуках музыкальным гением великих композиторов, воспитывать их музыкальный вкус на подлинно художественных произведениях.

Композитор – исполнитель – слушатель (0,5–1 час).

Содержание: Кого называют композитором, исполнителем? Нужно ли учиться слушать музыку? Что значит «уметь слушать музыку»? Концерт, концертный зал. Правила поведения в концертном зале.

Виды деятельности обучающихся:

просмотр видеозаписи концерта;

слушание музыки, рассматривание иллюстраций;

диалог с учителем по теме занятия;

«Я – исполнитель» (игра – имитация исполнительских движений);

игра «Я – композитор» (сочинение небольших попевок, мелодических фраз);

освоение правил поведения на концерте²⁸;

рассмотрение традиционных праздников с точки зрения, как религиозной символики, так и фольклорных традиций (например: Рождество, Троица, Пасха). Рекомендуется знакомство с фрагментами литургической музыки русских композиторов-классиков (С.В. Рахманинов, П.И. Чайковский и других композиторов).

²⁸ В данном блоке необходимо познакомить обучающихся с основными правилами поведения во время слушания музыки (во время звучания музыки нельзя шуметь и разговаривать; если в зале (классе) звучит музыка – нужно дождаться окончания звучания за дверью; после

на выбор или факультативно:

«Как на концерте» – выступление учителя или одноклассника, обучающегося в музыкальной школе, с исполнением краткого музыкального произведения;

посещение концерта классической музыки.

Композиторы – детям (2–6 часов).

Содержание: Детская музыка П.И. Чайковского, С.С. Прокофьева, Д.Б. Кабалевского и других композиторов. Понятие жанра. Песня, танец, марш.

Виды деятельности обучающихся:

слушание музыки, определение основного характера, музыкально-выразительных средств, использованных композитором;

подбор эпитетов, иллюстраций к музыке;

определение жанра;

музыкальная викторина;

вокализация, исполнение мелодий инструментальных пьес со словами;

разучивание, исполнение песен;

сочинение ритмических аккомпанементов (с помощью звучащих жестов или ударных и шумовых инструментов) к пьесам маршевого и танцевального характера.

Оркестр (2–6 часов).

Содержание: Оркестр – большой коллектив музыкантов. Дирижёр, партитура, репетиция. Жанр концерта – музыкальное соревнование солиста с оркестром²⁹.

Виды деятельности обучающихся:

слушание музыки в исполнении оркестра;

просмотр видеозаписи;

диалог с учителем о роли дирижёра;

«Я – дирижёр» – игра-имитация дирижёрских жестов во время звучания музыки;

разучивание и исполнение песен соответствующей тематики;

знакомство с принципом расположения партий в партитуре;

разучивание, исполнение (с ориентацией на нотную запись) ритмической партитуры для 2–3 ударных инструментов;

исполнения музыкального произведения слушатели благодарят музыкантов аплодисментами) и в дальнейшем тщательно следить за их выполнением.

²⁹ В данном блоке внимание обучающихся по традиции может быть сосредоточено на звучании Первого концерта для фортепиано с оркестром П.И. Чайковского. Однако возможна

и равноценная замена на концерт другого композитора с другим солирующим инструментом.

на выбор или факультативно:

работа по группам – сочинение своего варианта ритмической партитуры.

Музыкальные инструменты. Фортепиано (1–2 часа).

Содержание: Рояль и пианино. История изобретения фортепиано, «секрет» названия инструмента (форте + пиано). «Предки» и «наследники» фортепиано (клавесин, синтезатор).

Виды деятельности обучающихся:

знакомство с многообразием красок фортепиано;

слушание фортепианных пьес в исполнении известных пианистов;

«Я – пианист» – игра-имитация исполнительских движений во время звучания музыки;

слушание детских пьес на фортепиано в исполнении учителя;

демонстрация возможностей инструмента (исполнение одной и той же пьесы тихо и громко, в разных регистрах, разными штрихами);

игра на фортепиано в ансамбле с учителем³⁰;

на выбор или факультативно:

посещение концерта фортепианной музыки;

разбираем инструмент – наглядная демонстрация внутреннего устройства акустического пианино;

«Паспорт инструмента» – исследовательская работа, предполагающая подсчёт параметров (высота, ширина, количество клавиш, педалей).

Музыкальные инструменты. Флейта (1–2 часа).

Содержание: Предки современной флейты. Легенда о нимфе Сиринкс. Музыка для флейты соло, флейты в сопровождении фортепиано, оркестра³¹.

Виды деятельности обучающихся:

знакомство с внешним видом, устройством и тембрами классических музыкальных инструментов;

слушание музыкальных фрагментов в исполнении известных музыкантов-инструменталистов;

³⁰ Игровое четырёхручье (обучающиеся играют 1–2 звука в ансамбле с развёрнутой партией учителя) ввёл в своей программе ещё Д.Б. Кабалевский. Аналогичные ансамбли есть и у классиков (парафразы на тему «та-ти-та-ти» у композиторов-членов «Могучей кучки»), и у современных композиторов (И. Красильников и другие).

³¹ В данном блоке могут быть представлены такие произведения, как «Шутка» И.С. Баха, «Мелодия» из оперы «Орфей и Эвридика» К.В. Глюка, «Сиринкс» К. Дебюсси.

чтение учебных текстов, сказок и легенд, рассказывающих о музыкальных инструментах, истории их появления.

Музыкальные инструменты. Скрипка, виолончель (2–4 часа).

Содержание: Певучесть тембров струнных смычковых инструментов. Композиторы, сочинявшие скрипичную музыку. Знаменитые исполнители, мастера, изготавливавшие инструменты.

Виды деятельности обучающихся:

игра-имитация исполнительских движений во время звучания музыки;

музыкальная викторина на знание конкретных произведений и их авторов, определения тембров звучащих инструментов;

разучивание, исполнение песен, посвящённых музыкальным инструментам;

на выбор или факультативно:

посещение концерта инструментальной музыки;

«Паспорт инструмента» – исследовательская работа, предполагающая описание внешнего вида и особенностей звучания инструмента, способов игры на нём.

. Вокальная музыка (2–6 часов).

Содержание: Человеческий голос – самый совершенный инструмент. Бережное отношение к своему голосу. Известные певцы. Жанры вокальной музыки: песни, вокализы, романсы, арии из опер. Кантата. Песня, романс, вокализ, кант.

Виды деятельности обучающихся:

определение на слух типов человеческих голосов (детские, мужские, женские), тембров голосов профессиональных вокалистов;

знакомство с жанрами вокальной музыки;

слушание вокальных произведений композиторов-классиков;

освоение комплекса дыхательных, артикуляционных упражнений;

вокальные упражнения на развитие гибкости голоса, расширения его диапазона;

проблемная ситуация: что значит красивое пение;

музыкальная викторина на знание вокальных музыкальных произведений и их авторов;

разучивание, исполнение вокальных произведений композиторов-классиков;

на выбор или факультативно:

посещение концерта вокальной музыки;

школьный конкурс юных вокалистов.

Инструментальная музыка (2–6 часов).

Содержание: Жанры камерной инструментальной музыки: этюд, пьеса. Альбом. Цикл.

Сюита. Соната. Квартет.

Виды деятельности обучающихся:

знакомство с жанрами камерной инструментальной музыки;

слушание произведений композиторов-классиков;

определение комплекса выразительных средств;

описание своего впечатления от восприятия;

музыкальная викторина;

на выбор или факультативно:

посещение концерта инструментальной музыки;

составление словаря музыкальных жанров.

Программная музыка (2–6 часов).

Содержание: Программное название, известный сюжет, литературный эпиграф.

Виды деятельности обучающихся:

слушание произведений программной музыки;

обсуждение музыкального образа, музыкальных средств, использованных композитором;

на выбор или факультативно:

рисование образов программной музыки;

сочинение небольших миниатюр (вокальные или инструментальные импровизации)

по заданной программе.

Симфоническая музыка (2–6 часов).

Содержание: Симфонический оркестр. Тембры, группы инструментов. Симфония, симфоническая картина.

Виды деятельности обучающихся:

знакомство с составом симфонического оркестра, группами инструментов;

определение на слух тембров инструментов симфонического оркестра;

слушание фрагментов симфонической музыки;

«дирижирование» оркестром;

музыкальная викторина;

на выбор или факультативно:

посещение концерта симфонической музыки;

просмотр фильма об устройстве оркестра.

. Русские композиторы-классики (2–6 часов).

Содержание: Творчество выдающихся отечественных композиторов.

Виды деятельности обучающихся:

знакомство с творчеством выдающихся композиторов, отдельными фактами из их биографии;

слушание музыки;

фрагменты вокальных, инструментальных, симфонических сочинений;

круг характерных образов (картины природы, народной жизни, истории);

характеристика музыкальных образов, музыкально-выразительных средств;

наблюдение за развитием музыки;

определение жанра, формы;

чтение учебных текстов и художественной литературы биографического характера;

вокализация тем инструментальных сочинений;

разучивание, исполнение доступных вокальных сочинений;

на выбор или факультативно:

посещение концерта;

просмотр биографического фильма.

Европейские композиторы-классики (2–6 часов).

Содержание: Творчество выдающихся зарубежных композиторов.

Виды деятельности обучающихся:

знакомство с творчеством выдающихся композиторов, отдельными фактами из их биографии;

слушание музыки;

фрагменты вокальных, инструментальных, симфонических сочинений;

круг характерных образов (картины природы, народной жизни, истории);

характеристика музыкальных образов, музыкально-выразительных средств;

наблюдение за развитием музыки;

определение жанра, формы;

чтение учебных текстов и художественной литературы биографического характера;

вокализация тем инструментальных сочинений;

разучивание, исполнение доступных вокальных сочинений;

на выбор или факультативно:

посещение концерта;

просмотр биографического фильма.

Мастерство исполнителя (2–6 часов).

Содержание: Творчество выдающихся исполнителей-певцов, инструменталистов, дирижёров. Консерватория, филармония, Конкурс имени П.И. Чайковского.

Виды деятельности обучающихся:

знакомство с творчеством выдающихся исполнителей классической музыки;

изучение программ, афиш консерватории, филармонии;

сравнение нескольких интерпретаций одного и того же произведения в исполнении разных музыкантов;

дискуссия на тему «Композитор – исполнитель – слушатель»;

на выбор или факультативно:

посещение концерта классической музыки;

создание коллекции записей любимого исполнителя;

деловая игра «Концертный отдел филармонии».

Модуль № 6 «Современная музыкальная культура».

Наряду с важнейшими сферами музыкальной культуры (музыка народная, духовная и светская), сформировавшимися в прошлые столетия, правомерно выделить в отдельный пласт современную музыку. Объективной сложностью в данном случае является вычленение явлений, персоналий и произведений, действительно достойных внимания, тех, которые не забудутся через несколько лет как случайное веяние моды. В понятие «современная музыка» входит широкий круг явлений (от академического авангарда до фри-джаза, от эмбиента до рэпа), для восприятия которых требуется специфический и разнообразный музыкальный опыт. Поэтому в начальной школе необходимо заложить основы для последующего развития в данном направлении. Помимо указанных в модуле тематических блоков, существенным вкладом в такую подготовку является разучивание и исполнение песен современных композиторов, написанных современным музыкальным языком. При этом необходимо удерживать баланс между современностью песни и её доступностью детскому восприятию, соблюдать критерии отбора материала с учётом требований художественного вкуса, эстетичного вокально-хорового звучания.

Современные обработки классической музыки (1–4 часа).

Содержание: Понятие обработки, творчество современных композиторов исполнителей, и обрабатывающих классическую музыку. Проблемная ситуация: зачем музыканты делают обработки классики?

Виды деятельности обучающихся:

различение музыки классической и её современной обработки;

слушание обработок классической музыки, сравнение их с оригиналом;

обсуждение комплекса выразительных средств, наблюдение за изменением характера музыки;

вокальное исполнение классических тем в сопровождении современного ритмизованного аккомпанемента;

на выбор или факультативно:

подбор стиля автоаккомпанемента (на клавишном синтезаторе) к известным музыкальным темам композиторов-классиков.

Джаз (2–4 часа).

Содержание: Особенности джаза: импровизационность, ритм (синкопы, триоли, свинг). Музыкальные инструменты джаза, особые приёмы игры на них. Творчество джазовых музыкантов³².

Виды деятельности обучающихся:

знакомство с творчеством джазовых музыкантов;

узнавание, различение на слух джазовых композиций в отличие от других музыкальных стилей и направлений;

определение на слух тембров музыкальных инструментов, исполняющих джазовую композицию;

разучивание, исполнение песен в джазовых ритмах;

сочинение, импровизация ритмического аккомпанемента с джазовым ритмом, синкопами;

на выбор или факультативно:

составление плейлиста, коллекции записей джазовых музыкантов.

Исполнители современной музыки (1–4 часа).

Содержание: Творчество одного или нескольких исполнителей современной музыки, популярных у молодёжи³³.

³² В данном блоке по выбору учителя может быть представлено как творчество всемирно известных джазовых музыкантов – Э. Фитцджеральд, Л. Армстронга, Д. Брубека, так и молодых джазменов своего города, региона.

Виды деятельности обучающихся:

просмотр видеоклипов современных исполнителей;

сравнение их композиций с другими направлениями и стилями (классикой, духовной, народной музыкой);

на выбор или факультативно:

составление плейлиста, коллекции записей современной музыки для друзей-одноклассников (для проведения совместного досуга);

съёмка собственного видеоклипа на музыку одной из современных популярных композиций.

Электронные музыкальные инструменты (1–4 часа).

Содержание: Современные «двойники» классических музыкальных инструментов: синтезатор, электронная скрипка, гитара, барабаны. Виртуальные музыкальные инструменты в компьютерных программах.

Виды деятельности обучающихся:

слушание музыкальных композиций в исполнении на электронных музыкальных инструментах;

сравнение их звучания с акустическими инструментами, обсуждение результатов сравнения;

подбор электронных тембров для создания музыки к фантастическому фильму;

на выбор или факультативно:

посещение музыкального магазина (отдел электронных музыкальных инструментов);

просмотр фильма об электронных музыкальных инструментах;

создание электронной композиции в компьютерных программах с готовыми семплами (например, Garage Band).

Модуль № 7 «Музыка театра и кино».

Модуль «Музыка театра и кино» тесно переплетается с модулем «Классическая музыка», может стыковаться по ряду произведений с модулями «Современная музыка» (мюзикл), «Музыка в жизни человека» (музыкальные портреты, музыка о войне).

Для данного модуля особенно актуально сочетание различных видов урочной и

³³ В данном блоке рекомендуется уделить внимание творчеству исполнителей, чьи композиции входят в топы текущих чартов популярных стриминговых сервисов. Таких, например, как Billie Eilish, Zivert, Miyagi & AndyPanda. При выборе конкретных персоналий учителю необходимо найти компромиссное решение, которое учитывало бы не только музыкальные вкусы обучающихся, но и морально-этические и художественно-эстетические стороны рассматриваемых музыкальных композиций.

внеурочной деятельности, таких как театрализованные постановки силами обучающихся, посещение музыкальных театров, коллективный просмотр фильмов.

Музыкальная сказка на сцене, на экране (2–6 часов).

Содержание: Характеры персонажей, отражённые в музыке. Тембр голоса. Соло. Хор, ансамбль.

Виды деятельности обучающихся:

видеопросмотр музыкальной сказки;

обсуждение музыкально-выразительных средств, передающих повороты сюжета, характеры героев;

игра-викторина «Угадай по голосу»;

разучивание, исполнение отдельных номеров из детской оперы, музыкальной сказки;

на выбор или факультативно:

постановка детской музыкальной сказки, спектакль для родителей;

творческий проект «Озвучиваем мультфильм».

Театр оперы и балета (2–6 часов).

Содержание: Особенности музыкальных спектаклей. Балет. Опера. Солисты, хор, оркестр, дирижёр в музыкальном спектакле.

Виды деятельности обучающихся:

знакомство со знаменитыми музыкальными театрами;

просмотр фрагментов музыкальных спектаклей с комментариями учителя;

определение особенностей балетного и оперного спектакля;

тесты или кроссворды на освоение специальных терминов;

танцевальная импровизация под музыку фрагмента балета;

разучивание и исполнение доступного фрагмента, обработки песни (хора из оперы);

«игра в дирижёра» – двигательная импровизация во время слушания оркестрового фрагмента музыкального спектакля;

на выбор или факультативно:

посещение спектакля или экскурсии в местный музыкальный театр;

виртуальная экскурсия по Большому театру;

рисование по мотивам музыкального спектакля, создание афиши.

Балет. Хореография – искусство танца (2–6 часов).

Содержание: Сольные номера и массовые сцены балетного спектакля. Фрагменты, отдельные номера из балетов отечественных композиторов³⁴.

Виды деятельности обучающихся:

просмотр и обсуждение видеозаписей – знакомство с несколькими яркими сольными номерами и сценами из балетов русских композиторов;

музыкальная викторина на знание балетной музыки;

вокализация, пропевание музыкальных тем, исполнение ритмической партитуры – аккомпанемента к фрагменту балетной музыки;

на выбор или факультативно:

посещение балетного спектакля или просмотр фильма-балета;

исполнение на музыкальных инструментах мелодий из балетов.

Опера. Главные герои и номера оперного спектакля (2–6 часов).

Содержание: Ария, хор, сцена, увертюра – оркестровое вступление. Отдельные номера из опер русских и зарубежных композиторов³⁵.

Виды деятельности обучающихся:

слушание фрагментов опер;

определение характера музыки сольной партии, роли и выразительных средств оркестрового сопровождения;

знакомство с тембрами голосов оперных певцов;

освоение терминологии;

звучащие тесты и кроссворды на проверку знаний;

разучивание, исполнение песни, хора из оперы;

рисование героев, сцен из опер;

на выбор или факультативно:

просмотр фильма-оперы;

постановка детской оперы.

Сюжет музыкального спектакля (2–3 часа).

³⁴ В данном блоке могут быть представлены балеты П.И. Чайковского, С.С. Прокофьева, А.И. Хачатуряна, В.А. Гаврилина, Р.К. Щедрина. Конкретные музыкальные спектакли и их фрагменты – на выбор учителя и в соответствии с материалом соответствующего УМК.

³⁵ В данном тематическом блоке могут быть представлены фрагменты из опер Н.А. Римского-Корсакова («Садко», «Сказка о царе Салтане», «Снегурочка»), М.И. Глинки («Руслан и Людмила»), К.В. Глюка («Орфей и Эвридика»), Дж. Верди и других композиторов. Конкретизация – на выбор учителя и в соответствии с материалом соответствующего УМК.

Содержание: Либретто. Развитие музыки в соответствии с сюжетом. Действия и сцены в опере и балете. Контрастные образы, лейтмотивы.

Виды деятельности обучающихся:

знакомство с либретто, структурой музыкального спектакля;

пересказ либретто изученных опер и балетов;

анализ выразительных средств, создающих образы главных героев, противоборствующих сторон;

наблюдение за музыкальным развитием, характеристика приёмов, использованных композитором;

вокализация, пропевание музыкальных тем, пластическое интонирование оркестровых фрагментов;

музыкальная викторина на знание музыки;

звучащие и терминологические тесты;

на выбор или факультативно:

коллективное чтение либретто в жанре сторителлинг;

создание любительского видеofilmа на основе выбранного либретто;

просмотр фильма-оперы или фильма-балета.

Оперетта, мюзикл (2–3 часа).

Содержание: История возникновения и особенности жанра. Отдельные номера из оперетт И. Штрауса, И. Кальмана, мюзиклов Р. Роджерса, Ф. Лоу.

Виды деятельности обучающихся:

знакомство с жанрами оперетты, мюзикла;

слушание фрагментов из оперетт, анализ характерных особенностей жанра;

разучивание, исполнение отдельных номеров из популярных музыкальных спектаклей;

сравнение разных постановок одного и того же мюзикла;

на выбор или факультативно:

посещение музыкального театра: спектакль в жанре оперетты или мюзикла;

постановка фрагментов, сцен из мюзикла – спектакль для родителей.

Кто создаёт музыкальный спектакль? (2–3 часа).

Содержание: Профессии музыкального театра: дирижёр, режиссёр, оперные певцы, балерины и танцовщики, художники и другие.

Виды деятельности обучающихся:

диалог с учителем по поводу синкретичного характера музыкального спектакля;
знакомство с миром театральных профессий, творчеством театральных режиссёров,
художников;

просмотр фрагментов одного и того же спектакля в разных постановках;

обсуждение различий в оформлении, режиссуре;

создание эскизов костюмов и декораций к одному из изученных музыкальных
спектаклей;

на выбор или факультативно:

виртуальный квест по музыкальному театру.

. Патриотическая и народная тема в театре и кино (2–6 часов).

Содержание: История создания, значение музыкально-сценических
и экранных произведений, посвящённых нашему народу, его истории, теме служения
Отечеству. Фрагменты, отдельные номера из опер, балетов, музыки
к фильмам³⁶.

Виды деятельности обучающихся:

чтение учебных и популярных текстов об истории создания патриотических опер,
фильмов, о творческих поисках композиторов, создававших к ним музыку;

диалог с учителем;

просмотр фрагментов крупных сценических произведений, фильмов;

обсуждение характера героев и событий;

проблемная ситуация: зачем нужна серьёзная музыка;

разучивание, исполнение песен о Родине, нашей стране, исторических событиях и
подвигах героев;

на выбор или факультативно:

посещение театра (кинотеатра) – просмотр спектакля (фильма) патриотического
содержания;

участие в концерте, фестивале, конференции патриотической тематики.

Модуль № 8 «Музыка в жизни человека».

Главное содержание данного модуля сосредоточено вокруг рефлексивного
исследования обучающимися психологической связи музыкального искусства

³⁶ В данном блоке могут быть освещены такие произведения, как опера «Иван Сусанин» М.И. Глинки, опера «Война и мир», музыка к кинофильму «Александр Невский» С.С. Прокофьева, оперы «Борис Годунов» и «Хованщина» М.П. Мусоргского и другие произведения.

и внутреннего мира человека. Основным результатом его освоения является развитие эмоционального интеллекта обучающихся, расширение спектра переживаемых чувств и их оттенков, осознание собственных душевных движений, способность к сопереживанию как при восприятии произведений искусства, так и в непосредственном общении с другими людьми. Формы бытования музыки, типичный комплекс выразительных средств музыкальных жанров выступают как обобщённые жизненные ситуации, порождающие различные чувства и настроения. Сверхзадача модуля – воспитание чувства прекрасного, пробуждение и развитие эстетических потребностей.

Красота и вдохновение (1–3 часа).

Содержание: Стремление человека к красоте. Особое состояние – вдохновение. Музыка – возможность вместе переживать вдохновение, наслаждаться красотой. Музыкальное единство людей – хор, хоровод.

Виды деятельности обучающихся:

диалог с учителем о значении красоты и вдохновения в жизни человека;
слушание музыки, концентрация на её восприятии, своём внутреннем состоянии;
двигательная импровизация под музыку лирического характера «Цветы распускаются под музыку»;

выстраивание хорового унисона – вокального и психологического;

одновременное взятие и снятие звука, навыки певческого дыхания по руке дирижёра;

разучивание, исполнение красивой песни;

на выбор или факультативно:

разучивание хоровода, социальные танцы.

Музыкальные пейзажи (2–4 часа).

Содержание: Образы природы в музыке. Настроение музыкальных пейзажей. Чувства человека, любующегося природой. Музыка – выражение глубоких чувств, тонких оттенков настроения, которые трудно передать словами.

Виды деятельности обучающихся:

слушание произведений программной музыки, посвящённой образам природы;

подбор эпитетов для описания настроения, характера музыки;

сопоставление музыки с произведениями изобразительного искусства;

двигательная импровизация, пластическое интонирование;

разучивание, одухотворенное исполнение песен о природе, её красоте;

на выбор или факультативно:

рисование «услышанных» пейзажей и (или) абстрактная живопись – передача настроения цветом, точками, линиями;

игра-импровизация «Угадай моё настроение».

Музыкальные портреты (2–4 часа).

Содержание: Музыка, передающая образ человека, его походку, движения, характер, манеру речи. «Портреты», выраженные в музыкальных интонациях.

Виды деятельности обучающихся:

слушание произведений вокальной, программной инструментальной музыки, посвящённой образам людей, сказочных персонажей;

подбор эпитетов для описания настроения, характера музыки;

сопоставление музыки с произведениями изобразительного искусства;

двигательная импровизация в образе героя музыкального произведения;

разучивание, характерное исполнение песни – портретной зарисовки;

на выбор или факультативно:

рисование, лепка героя музыкального произведения;

игра-импровизация «Угадай мой характер»;

инсценировка – импровизация в жанре кукольного (теневого) театра с помощью кукол, силуэтов.

Какой же праздник без музыки? (2–4 часа).

Содержание: Музыка, создающая настроение праздника³⁷. Музыка в цирке, на уличном шествии, спортивном празднике.

Виды деятельности обучающихся:

диалог с учителем о значении музыки на празднике;

слушание произведений торжественного, праздничного характера;

«дирижирование» фрагментами произведений;

конкурс на лучшего «дирижёра»;

разучивание и исполнение тематических песен к ближайшему празднику;

проблемная ситуация: почему на праздниках обязательно звучит музыка;

на выбор или факультативно:

запись видеооткрытки с музыкальным поздравлением;

групповые творческие шуточные двигательные импровизации «Цирковая труппа».

³⁷ В зависимости от времени изучения данного блока в рамках календарно-тематического планирования здесь могут быть использованы тематические песни к Новому году, 23 февраля, 8 Марта, 9 Мая и так далее.

Танцы, игры и веселье (2–4 часа).

Содержание: Музыка – игра звуками. Танец – искусство и радость движения.

Примеры популярных танцев³⁸.

Виды деятельности обучающихся:

слушание, исполнение музыки скерцозного характера;

разучивание, исполнение танцевальных движений;

танец-игра;

рефлексия собственного эмоционального состояния после участия

в танцевальных композициях и импровизациях;

проблемная ситуация: зачем люди танцуют;

вокальная, инструментальная, ритмическая импровизация в стиле определённого танцевального жанра;

на выбор или факультативно:

звуковая комбинаторика – эксперименты со случайным сочетанием музыкальных звуков, тембров, ритмов.

Музыка на войне, музыка о войне (2–4 часа).

Содержание: Военная тема в музыкальном искусстве. Военные песни, марши, интонации, ритмы, тембры (призывная кварта, пунктирный ритм, тембры малого барабана, трубы).

Виды деятельности обучающихся:

чтение учебных и художественных текстов, посвящённых военной музыке;

слушание, исполнение музыкальных произведений военной тематики;

знакомство с историей их сочинения и исполнения;

дискуссия в классе, ответы на вопросы: какие чувства вызывает эта музыка, почему?

Как влияет на наше восприятие информация о том, как и зачем она создавалась?;

на выбор или факультативно:

сочинение новой песни о войне.

Главный музыкальный символ (2–4 часа).

Содержание: Гимн России – главный музыкальный символ нашей страны. Традиции исполнения Гимна России. Другие гимны.

Виды деятельности обучающихся:

³⁸ По выбору учителя в данном блоке можно сосредоточиться как на традиционных танцевальных жанрах (вальс, полька, мазурка, тарантелла), так и на более современных примерах танцев.

разучивание, исполнение Гимна Российской Федерации;
знакомство с историей создания, правилами исполнения;
просмотр видеозаписей парада, церемонии награждения спортсменов;
чувство гордости, понятия достоинства и чести;
обсуждение этических вопросов, связанных с государственными символами страны;
разучивание, исполнение Гимна своей республики, города, школы.
Искусство времени (2–4 часа).

Содержание: Музыка – временное искусство. Погружение в поток музыкального звучания. Музыкальные образы движения, изменения и развития.

Виды деятельности обучающихся:

слушание, исполнение музыкальных произведений, передающих образ непрерывного движения;

наблюдение за своими телесными реакциями (дыхание, пульс, мышечный тонус) при восприятии музыки;

проблемная ситуация: как музыка воздействует на человека;

на выбор или факультативно:

программная ритмическая или инструментальная импровизация «Поезд», «Космический корабль».

Планируемые результаты освоения программы по музыке на уровне начального общего образования.

. В результате изучения музыки на уровне начального общего образования у обучающегося будут сформированы следующие личностные результаты:

1) гражданско-патриотического воспитания:

осознание российской гражданской идентичности;

знание Гимна России и традиций его исполнения, уважение музыкальных символов и традиций республик Российской Федерации;

проявление интереса к освоению музыкальных традиций своего края, музыкальной культуры народов России;

уважение к достижениям отечественных мастеров культуры;

стремление участвовать в творческой жизни своей школы, города, республики;

2) духовно-нравственного воспитания:

признание индивидуальности каждого человека;

проявление сопереживания, уважения и доброжелательности;

готовность придерживаться принципов взаимопомощи и творческого сотрудничества в процессе непосредственной музыкальной и учебной деятельности;

3) эстетического воспитания:

восприимчивость к различным видам искусства, музыкальным традициям и творчеству своего и других народов;

умение видеть прекрасное в жизни, наслаждаться красотой;

стремление к самовыражению в разных видах искусства;

4) ценности научного познания:

первоначальные представления о единстве и особенностях художественной и научной картины мира;

познавательные интересы, активность, инициативность, любознательность и самостоятельность в познании;

5) физического воспитания, формирования культуры здоровья и эмоционального благополучия:

соблюдение правил здорового и безопасного (для себя и других людей) образа жизни в окружающей среде;

бережное отношение к физиологическим системам организма, задействованным в музыкально-исполнительской деятельности (дыхание, артикуляция, музыкальный слух, голос);

профилактика умственного и физического утомления с использованием возможностей музыкотерапии;

б) трудового воспитания:

установка на посильное активное участие в практической деятельности;

трудолюбие в учёбе, настойчивость в достижении поставленных целей;

интерес к практическому изучению профессий в сфере культуры и искусства;

уважение к труду и результатам трудовой деятельности;

7) экологического воспитания:

бережное отношение к природе; неприятие действий, приносящих ей вред.

В результате изучения музыки на уровне начального общего образования у обучающегося будут сформированы универсальные познавательные учебные действия, универсальные коммуникативные учебные действия, универсальные регулятивные учебные действия.

У обучающегося будут сформированы следующие базовые логические действия как часть универсальных познавательных учебных действий:

сравнивать музыкальные звуки, звуковые сочетания, произведения, жанры, устанавливать основания для сравнения, объединять элементы музыкального звучания по определённому признаку;

определять существенный признак для классификации, классифицировать предложенные объекты (музыкальные инструменты, элементы музыкального языка, произведения, исполнительские составы);

находить закономерности и противоречия в рассматриваемых явлениях музыкального искусства, сведениях и наблюдениях за звучащим музыкальным материалом на основе предложенного учителем алгоритма;

выявлять недостаток информации, в том числе слуховой, акустической для решения учебной (практической) задачи на основе предложенного алгоритма;

устанавливать причинно-следственные связи в ситуациях музыкального восприятия и исполнения, делать выводы.

У обучающегося будут сформированы следующие базовые исследовательские действия как часть универсальных познавательных учебных действий:

на основе предложенных учителем вопросов определять разрыв между реальным и желательным состоянием музыкальных явлений, в том числе в отношении собственных музыкально-исполнительских навыков;

с помощью учителя формулировать цель выполнения вокальных и слуховых упражнений, планировать изменения результатов своей музыкальной деятельности, ситуации совместного музицирования;

сравнивать несколько вариантов решения творческой, исполнительской задачи, выбирать наиболее подходящий (на основе предложенных критериев);

проводить по предложенному плану опыт, несложное исследование по установлению особенностей предмета изучения и связей между музыкальными объектами и явлениями (часть – целое, причина – следствие);

формулировать выводы и подкреплять их доказательствами на основе результатов проведённого наблюдения (в том числе в форме двигательного моделирования, звукового эксперимента, классификации, сравнения, исследования);

прогнозировать возможное развитие музыкального процесса, эволюции культурных явлений в различных условиях.

У обучающегося будут сформированы следующие умения работать с информацией как часть универсальных познавательных учебных действий:

выбирать источник получения информации;

согласно заданному алгоритму находить в предложенном источнике информацию, представленную в явном виде;

распознавать достоверную и недостоверную информацию самостоятельно или на основании предложенного учителем способа её проверки;

соблюдать с помощью взрослых (учителей, родителей (законных представителей) обучающихся) правила информационной безопасности при поиске информации в сети Интернет;

анализировать текстовую, видео-, графическую, звуковую, информацию в соответствии с учебной задачей;

анализировать музыкальные тексты (акустические и нотные) по предложенному учителем алгоритму;

самостоятельно создавать схемы, таблицы для представления информации.

У обучающегося будут сформированы следующие умения как часть универсальных коммуникативных учебных действий:

1) невербальная коммуникация:

воспринимать музыку как специфическую форму общения людей, стремиться понять эмоционально-образное содержание музыкального высказывания;

выступать перед публикой в качестве исполнителя музыки (соло или в коллективе);

передавать в собственном исполнении музыки художественное содержание, выражать настроение, чувства, личное отношение к исполняемому произведению;

осознанно пользоваться интонационной выразительностью в обыденной речи, понимать культурные нормы и значение интонации в повседневном общении;

2) вербальная коммуникация:

воспринимать и формулировать суждения, выражать эмоции в соответствии с целями и условиями общения в знакомой среде;

проявлять уважительное отношение к собеседнику, соблюдать правила ведения диалога и дискуссии;

признавать возможность существования разных точек зрения;

корректно и аргументированно высказывать своё мнение;

строить речевое высказывание в соответствии с поставленной задачей;

создавать устные и письменные тексты (описание, рассуждение, повествование);

готовить небольшие публичные выступления;

подбирать иллюстративный материал (рисунки, фото, плакаты) к тексту выступления;

3) совместная деятельность (сотрудничество):

стремиться к объединению усилий, эмоциональной эмпатии в ситуациях совместного восприятия, исполнения музыки;

переключаться между различными формами коллективной, групповой и индивидуальной работы при решении конкретной проблемы, выбирать наиболее эффективные формы взаимодействия при решении поставленной задачи;

формулировать краткосрочные и долгосрочные цели (индивидуальные с учётом участия в коллективных задачах) в стандартной (типовой) ситуации на основе предложенного формата планирования, распределения промежуточных шагов и сроков;

принимать цель совместной деятельности, коллективно строить действия по её достижению: распределять роли, договариваться, обсуждать процесс и результат совместной работы; проявлять готовность руководить, выполнять поручения, подчиняться;

ответственно выполнять свою часть работы; оценивать свой вклад в общий результат;

выполнять совместные проектные, творческие задания с опорой на предложенные образцы.

У обучающегося будут сформированы следующие умения самоорганизации как части универсальных регулятивных учебных действий:

планировать действия по решению учебной задачи для получения результата;

выстраивать последовательность выбранных действий.

У обучающегося будут регулятивных сформированы следующие умения самоконтроля как части универсальных учебных действий:

устанавливать причины успеха (неудач) учебной деятельности;

корректировать свои учебные действия для преодоления ошибок.

. Овладение системой универсальных учебных регулятивных учебных действий обеспечивает формирование смысловых установок личности (внутренняя позиция личности) и жизненных навыков личности (управления собой, самодисциплины, устойчивого поведения, эмоционального душевного равновесия и так далее).

Предметные результаты изучения музыки.

Предметные результаты характеризуют начальный этап формирования у обучающихся основ музыкальной культуры и проявляются в способности к музыкальной деятельности, потребности в регулярном общении с музыкальным искусством, позитивном ценностном отношении к музыке как важному элементу своей жизни.

Обучающиеся, освоившие основную образовательную программу по музыке:

с интересом занимаются музыкой, любят петь, играть на доступных музыкальных инструментах, умеют слушать серьёзную музыку, знают правила поведения в театре, концертном зале;

сознательно стремятся к развитию своих музыкальных способностей;

осознают разнообразие форм и направлений музыкального искусства, могут назвать музыкальные произведения, композиторов, исполнителей, которые им нравятся, аргументировать свой выбор;

имеют опыт восприятия, исполнения музыки разных жанров, творческой деятельности в различных смежных видах искусства;

с уважением относятся к достижениям отечественной музыкальной культуры;

стремятся к расширению своего музыкального кругозора.

К концу изучения модуля № 1 «Музыкальная грамота» обучающийся научится:

классифицировать звуки: шумовые и музыкальные, длинные, короткие, тихие, громкие, низкие, высокие;

различать элементы музыкального языка (темп, тембр, регистр, динамика, ритм, мелодия, аккомпанемент и другое), уметь объяснить значение соответствующих терминов;

различать изобразительные и выразительные интонации, находить признаки сходства и различия музыкальных и речевых интонаций;

различать на слух принципы развития: повтор, контраст, варьирование;

понимать значение термина «музыкальная форма», определять на слух простые музыкальные формы – двухчастную, трёхчастную и трёхчастную репризную, рондо, вариации;

ориентироваться в нотной записи в пределах певческого диапазона;

исполнять и создавать различные ритмические рисунки;

исполнять песни с простым мелодическим рисунком.

К концу изучения модуля № 2 «Народная музыка России» обучающийся научится:

определять принадлежность музыкальных интонаций, изученных произведений к родному фольклору, русской музыке, народной музыке различных регионов России;

определять на слух и называть знакомые народные музыкальные инструменты;

группировать народные музыкальные инструменты по принципу звукоизвлечения: духовые, ударные, струнные;

определять принадлежность музыкальных произведений и их фрагментов к композиторскому или народному творчеству;

различать манеру пения, инструментального исполнения, типы солистов и коллективов – народных и академических;

создавать ритмический аккомпанемент на ударных инструментах при исполнении народной песни;

исполнять народные произведения различных жанров с сопровождением и без сопровождения;

участвовать в коллективной игре (импровизации) (вокальной, инструментальной, танцевальной) на основе освоенных фольклорных жанров.

К концу изучения модуля № 3 «Музыка народов мира» обучающийся научится:

различать на слух и исполнять произведения народной и композиторской музыки других стран;

определять на слух принадлежность народных музыкальных инструментов к группам духовых, струнных, ударно-шумовых инструментов;

различать на слух и называть фольклорные элементы музыки разных народов мира в сочинениях профессиональных композиторов (из числа изученных культурно-национальных традиций и жанров);

различать и характеризовать фольклорные жанры музыки (песенные, танцевальные), вычленять и называть типичные жанровые признаки.

К концу изучения модуля № 4 «Духовная музыка» обучающийся научится:

определять характер, настроение музыкальных произведений духовной музыки, характеризовать её жизненное предназначение;

исполнять доступные образцы духовной музыки;

уметь рассказывать об особенностях исполнения, традициях звучания духовной музыки Русской православной церкви (вариативно: других конфессий согласно региональной религиозной традиции).

К концу изучения модуля № 5 «Классическая музыка» обучающийся научится:

различать на слух произведения классической музыки, называть автора и произведение, исполнительский состав;

различать и характеризовать простейшие жанры музыки (песня, танец, марш), вычленять и называть типичные жанровые признаки песни, танца и марша в сочинениях композиторов-классиков;

различать концертные жанры по особенностям исполнения (камерные и симфонические, вокальные и инструментальные), знать их разновидности, приводить примеры;

исполнять (в том числе фрагментарно, отдельными темами) сочинения композиторов-классиков;

воспринимать музыку в соответствии с её настроением, характером, осознавать эмоции и чувства, вызванные музыкальным звучанием, уметь кратко описать свои впечатления от музыкального восприятия;

характеризовать выразительные средства, использованные композитором для создания музыкального образа;

соотносить музыкальные произведения с произведениями живописи, литературы на основе сходства настроения, характера, комплекса выразительных средств.

К концу изучения модуля № 6 «Современная музыкальная культура» обучающийся научится:

иметь представление о разнообразии современной музыкальной культуры, стремиться к расширению музыкального кругозора;

различать и определять на слух принадлежность музыкальных произведений, исполнительского стиля к различным направлениям современной музыки (в том числе эстрады, мюзикла, джаза);

анализировать, называть музыкально-выразительные средства, определяющие основной характер, настроение музыки, сознательно пользоваться музыкально-выразительными средствами при исполнении;

исполнять современные музыкальные произведения, соблюдая певческую культуру звука.

К концу изучения модуля № 7 «Музыка театра и кино» обучающийся научится:

определять и называть особенности музыкально-сценических жанров (опера, балет, оперетта, мюзикл);

различать отдельные номера музыкального спектакля (ария, хор, увертюра

и так далее), узнавать на слух и называть освоенные музыкальные произведения (фрагменты) и их авторов;

различать виды музыкальных коллективов (ансамблей, оркестров, хоров), тембры человеческих голосов и музыкальных инструментов, уметь определять их на слух;

отличать черты профессий, связанных с созданием музыкального спектакля, и их роли в творческом процессе: композитор, музыкант, дирижёр, сценарист, режиссёр, хореограф, певец, художник и другие.

К концу изучения модуля № 8 «Музыка в жизни человека» обучающийся научится:

исполнять Гимн Российской Федерации, Гимн своей республики, школы, исполнять песни, посвящённые Великой Отечественной войне, песни, воспевающие красоту родной природы, выражающие разнообразные эмоции, чувства и настроения;

воспринимать музыкальное искусство как отражение многообразия жизни, различать обобщённые жанровые сферы: напевность (лирика), танцевальность и маршевость (связь с движением), декламационность, эпос (связь со словом);

осознавать собственные чувства и мысли, эстетические переживания, замечать прекрасное в окружающем мире и в человеке, стремиться к развитию и удовлетворению эстетических потребностей.

ТЕМАТИЧЕСКОЕ ПЛАНИРОВАНИЕ

1 КЛАСС

№ п/п	Наименование разделов и тем программы	Количество часов			Электронные (цифровые) образовательные ресурсы
		Всего	Контрольные работы	Практические работы	
ИНВАРИАНТНАЯ ЧАСТЬ					
Раздел 1. Народная музыка России					
1.1	Край, в котором ты живёшь: «Наш край» (То березка, то рябина..., муз. Д.Б. Кабалевского, сл. А.Пришельца); «Моя Россия» (муз. Г. Струве, сл. Н.Соловьёвой)	1	0	0	Библиотека ЦОК [https://m.edsoo.ru/7f4110fe] https://resh.edu.ru/subject/6/

1.2	Русский фольклор: русские народные песни «Во кузнице», «Веселые гуси», «Скок, скок, молодой дроздок», «Земелюшка-чернозем», «У котаворкота», «Солдатушки, бравы ребятушки»; залички	1	0	0	Библиотека ЦОК [https://m.edsoo.ru/7f4110fe] https://resh.edu.ru/subject/6/
1.3	Русские народные музыкальные инструменты: русские народные песни «Ходит зайка по саду», «Как у наших у ворот», песня Т.А. Потепенко «Скворушка прощается»; В.Я.Шаинский «Дважды два – четыре»	1	0	0,5	Библиотека ЦОК [https://m.edsoo.ru/7f4110fe] https://resh.edu.ru/subject/6/
1.4	Сказки, мифы и легенды: С.Прокофьев. Симфоническая сказка «Петя и Волк»; Н. Римский-Корсаков «Садко»	1	0	0	Библиотека ЦОК [https://m.edsoo.ru/7f4110fe] https://resh.edu.ru/subject/6/
1.5	Фольклор народов России: татарская народная песня «Энисэ», якутская народная песня «Олененок»	1	0	0	Библиотека ЦОК [https://m.edsoo.ru/7f4110fe] https://resh.edu.ru/subject/6/
1.6	Народные праздники: «Рождественское чудо» колядка; «Прощай, прощай Масленица» русская народная песня	1	0	0	Библиотека ЦОК [https://m.edsoo.ru/7f4110fe] https://resh.edu.ru/subject/6/
Итого по разделу		6			
Раздел 2.Классическая музыка					
2.1	Композиторы – детям: Д.Кабалевский песня о школе; П.И.Чайковский «Марш деревянных	1	0	0	Библиотека ЦОК [https://m.edsoo.ru/7f4110fe] https://resh.edu.ru/subject/6/

	солдатиков», «Мама», «Песня жаворонка» из Детского альбома; Г. Дмитриев Вальс, В. Ребиков «Медведь»				
2.2	Оркестр: И. Гайдн Анданте из симфонии № 94; Л. ван Бетховен Маршевая тема из финала Пятой симфонии	1	0	0	Библиотека ЦОК [https://m.edsoo.ru/7f4110fe] https://resh.edu.ru/subject/6/
2.3	Музыкальные инструменты. Флейта: И.С.Бах «Шутка», В.Моцарт Аллегретто из оперы волшебная флейта, тема Птички из сказки С.С. Прокофьева «Петя и Волк»; «Мелодия» из оперы «Орфей и Эвридика» К.В. Глюка, «Сиринкс» К. Дебюсси	1	0	0	Библиотека ЦОК [https://m.edsoo.ru/7f4110fe]] https://resh.edu.ru/subject/6/
2.4	Вокальная музыка: С.С. Прокофьев, стихи А. Барто «Болтунья»; М.И. Глинка, стихи Н. Кукольника «Попутная песня»	1	0	0	Библиотека ЦОК [https://m.edsoo.ru/7f4110fe] https://resh.edu.ru/subject/6/
2.5	Инструментальная музыка: П.И. Чайковский «Мама», «Игра в лошадки» из Детского альбома, С.С. Прокофьев «Раскаяние» из Детской музыки	1	0	0	Библиотека ЦОК [https://m.edsoo.ru/7f4110fe] https://resh.edu.ru/subject/6/
2.6	Русские композиторы-классики: П.И. Чайковский «Утренняя молитва», «Полька» из Детского альбома	1	0	0	Библиотека ЦОК [https://m.edsoo.ru/7f4110fe] https://resh.edu.ru/subject/6/
2.7	Европейские композиторы-классики: Л. ван Бетховен Марш «Афинские	1	0	0	Библиотека ЦОК [https://m.edsoo.ru/7f4110fe]

	развалины», И.Брамс «Колыбельная»				https://resh.edu.ru/subject/6/
Итого по разделу		7			
Раздел 3.Музыка в жизни человека					
3.1	Музыкальные пейзажи: С.С. Прокофьев «Дождь и радуга», «Утро», «Вечер» из Детской музыки; утренний пейзаж П.И.Чайковского, Э.Грига, Д.Б.Кабалевского; музыка вечера - «Вечерняя сказка» А.И. Хачатуряна; «Колыбельная медведицы» сл. Яковлева, муз. Е.П.Крылатова; «Вечерняя музыка» В. Гаврилина; «Летний вечер тих и ясен...» на сл. Фета	1	0	0,5	Библиотека ЦОК [https://m.edsoo.ru/7f4110fe] https://resh.edu.ru/subject/6/
3.2	Музыкальные портреты: песня «Болтунья» сл. А. Барто, муз. С. Прокофьева; П.И. Чайковский «Баба Яга» из Детского альбома; Л. Моцарт «Менуэт»	1	0	0	Библиотека ЦОК [https://m.edsoo.ru/7f4110fe] https://resh.edu.ru/subject/6/
3.3	Танцы, игры и веселье: А. Спадавеккиа «Добрый жук», песня из к/ф «Золушка», И. Дунаевский Полька; И.С. Бах «Волынка»	1	0	0	Библиотека ЦОК [https://m.edsoo.ru/7f4110fe] https://resh.edu.ru/subject/6/
3.4	Какой же праздник без музыки? О. Бихлер марш «Триумф победителей»; В. Соловьев-Седой Марш нахимовцев; песни, посвящённые Дню	1	0	0	Библиотека ЦОК [https://m.edsoo.ru/7f4110fe] https://resh.edu.ru/subject/6/

	Победы				
Итого по разделу		4			
ВАРИАТИВНАЯ ЧАСТЬ					
Раздел 1.Музыка народов мира					
1.1	Певец своего народа: А. Хачатурян Андантино, «Подражание народному»	1	0	0	Библиотека ЦОК [https://m.edsoo.ru/7f4110fe] https://resh.edu.ru/subject/6/
1.2	Музыка стран ближнего зарубежья: Белорусские народные песни «Савка и Гришка», «Бульба», Г. Гусейнли, сл. Т. Муталлибова «Мои цыплята»; Лезгинка, танец народов Кавказа; Лезгинка из балета А.Хачатуряна «Гаянэ»	2	0	0	Библиотека ЦОК [https://m.edsoo.ru/7f4110fe] https://resh.edu.ru/subject/6/
1.3	Музыка стран дальнего зарубежья: «Гусята» – немецкая народная песня, «Аннушка» – чешская народная песня, М. Теодоракис народный танец «Сиртаки», «Чудесная лютня»: этническая музыка	2	0	0	Библиотека ЦОК [https://m.edsoo.ru/7f4110fe] https://resh.edu.ru/subject/6/
Итого по разделу		5			
Раздел 2.Духовная музыка					
2.1	Звучание храма: П.И. Чайковский «Утренняя молитва» и «В церкви» из Детского альбома	1	0	0	Библиотека ЦОК [https://m.edsoo.ru/7f4110fe] https://resh.edu.ru/subject/6/
2.2	Религиозные праздники:Рождествен ский псалом «Эта ночь святая», Рождественская песня «Тихая ночь»	1	0	0	Библиотека ЦОК [https://m.edsoo.ru/7f4110fe] https://resh.edu.ru/subject/6/

Итого по разделу		2			
Раздел 3.Музыка театра и кино					
3.1	Музыкальная сказка на сцене, на экране: оперы-сказки «Мухоморок», «Волк и семеро козлят»; песни из мультфильма «Бременские музыканты»	1	0	0	Библиотека ЦОК [https://m.edsoo.ru/7f4110fe] https://resh.edu.ru/subject/6/
3.2	Театр оперы и балета: П. Чайковский балет «Щелкунчик». Танцы из второго действия: Шоколад (испанский танец), Кофе (арабский танец), Чай (китайский танец), Трепак (русский танец), Танец пастушков; И. Стравинский – «Поганый пляс Кощеева царства» и «Финал» из балета «Жар-Птица»	1	0	0	Библиотека ЦОК [https://m.edsoo.ru/7f4110fe] https://resh.edu.ru/subject/6/
3.3	Балет. Хореография – искусство танца: П. Чайковский. Финал 1-го действия из балета «Спящая красавица»	1	0	0	Библиотека ЦОК [https://m.edsoo.ru/7f4110fe] https://resh.edu.ru/subject/6/
3.4	Опера. Главные герои и номера оперного спектакля: мужской и женский хоры из Интродукции оперы М.И. Глинки «Иван Сусанин»	1	0	0	Библиотека ЦОК [https://m.edsoo.ru/7f4110fe] https://resh.edu.ru/subject/6/
Итого по разделу		4			
Раздел 4.Современная музыкальная культура					
4.1	Современные обработки классики:В. Моцарт «Колыбельная»; А. Вивальди «Летняя	2	0	0	Библиотека ЦОК [https://m.edsoo.ru/7f4110fe] https://resh.edu.ru/subject/6/

	гроза» в современной обработке, Ф. Шуберт «Аве Мария»; Поль Мориа «Фигаро» в современной обработке				
4.2	Электронные музыкальные инструменты: И. Томиа электронная обработка пьесы М.П. Мусоргского «Балет невылупившихся птенцов» из цикла «Картинки с выставки»; А.Рыбников «Гроза» и «Свет Звезд» из к/ф «Через тернии к звездам»; А. Островский «Спят усталые игрушки»	1	0	0	Библиотека ЦОК [https://m.edsoo.ru/7f4110fe] https://resh.edu.ru/subject/6/
Итого по разделу		3			
Раздел 5.Музыкальная грамота					
5.1	Весь мир звучит: Н.А. Римский-Корсаков «Похвала пустыне» из оперы «Сказание о невидимом граде Китеже и деде Февронии»	1	0	0,25	Библиотека ЦОК [https://m.edsoo.ru/7f4110fe] https://resh.edu.ru/subject/6/
5.2	Песня: П.И. Чайковский «Осенняя песнь»; Д.Б. Кабалевский, стихи В. Викторова «Песня о школе», А.Д. Филиппенко, стихи Т.И. Волгиной «Веселый музыкант»	1	0	0	Библиотека ЦОК [https://m.edsoo.ru/7f4110fe] https://resh.edu.ru/subject/6/
Итого по разделу		2			
ОБЩЕЕ КОЛИЧЕСТВО ЧАСОВ ПО ПРОГРАММЕ		33	0	1,25	

2 КЛАСС

№ п/п	Наименование разделов и тем программы	Количество часов			Электронные (цифровые) образовательные ресурсы
		Всего	Контрольные работы	Практические работы	
ИНВАРИАНТНАЯ ЧАСТЬ					
Раздел 1. Народная музыка России					
1.1	Край, в котором ты живёшь: русские народные песни «Во поле береза стояла», «Уж как по мосту, мосточку»; В.Я.Шаинский «Вместе весело шагать»	1	0	0	Библиотека ЦОК [https://m.edsoo.ru/7f4110fe] https://resh.edu.ru/subject/6/
1.2	Русский фольклор: русские народные песни «Из-под дуба, из-под вяза»	1	0,25	0	Библиотека ЦОК [https://m.edsoo.ru/7f4110fe] https://resh.edu.ru/subject/6/
1.3	Русские народные музыкальные инструменты: Русские народные песни «Светит месяц»; «Ах вы, сени, мои сени»	1	0	0	Библиотека ЦОК [https://m.edsoo.ru/7f4110fe] https://resh.edu.ru/subject/6/
1.4	Сказки, мифы и легенды: «Былина о Вольге и Микуле», А.С. Аренский «Фантазия на темы Рябинына для фортепиано с оркестром»; Н.Добронравов М. Таривердиев «Маленький принц» (Кто тебя выдумал, звездная страна...)	1	0	0	Библиотека ЦОК [https://m.edsoo.ru/7f4110fe] https://resh.edu.ru/subject/6/
1.5	Народные праздники: песни-колядки «Пришла коляда», «В ночном саду»	1	0	0	Библиотека ЦОК [https://m.edsoo.ru/7f4110fe] https://resh.edu.ru/subject/6/
1.6	Фольклор народов России: народная песня коми «Провожание»; татарская народная песня «Туган як»	1	0	0	Библиотека ЦОК [https://m.edsoo.ru/7f4110fe] https://resh.edu.ru/subject/6/
1.7	Фольклор в творчестве профессиональных	1	0,25	0	Библиотека ЦОК

	музыкантов: Хор «А мы просо сеяли» из оперы Н.А. Римского-Корсакова «Снегурочка», П.И. Чайковский Финал из симфонии № 4				[https://m.edsoo.ru/7f4110fe] https://resh.edu.ru/subject/6/
Итого по разделу		7			
Раздел 2.Классическая музыка					
2.1	Русские композиторы-классики: П.И.Чайковский «Немецкая песенка», «Неаполитанская песенка» из Детского альбома	1	0	0	Библиотека ЦОК [https://m.edsoo.ru/7f4110fe] https://resh.edu.ru/subject/6/
2.2	Европейские композиторы-классики: Л. ван Бетховен «Сурок»; Концерт для фортепиано с оркестром № 4, 2-я часть	1	0	0	Библиотека ЦОК [https://m.edsoo.ru/7f4110fe] https://resh.edu.ru/subject/6/
2.3	Музыкальные инструменты. Скрипка, виолончель: Н. Паганини каприз № 24; Л. Делиб Пиццикато из балета «Сильвия»; А. Вивальди Концерт для виолончели с оркестром соль-минор, 2 часть	1	0	0	Библиотека ЦОК [https://m.edsoo.ru/7f4110fe] https://resh.edu.ru/subject/6/
2.4	Вокальная музыка: М.И. Глинка «Жаворонок»; "Школьный вальс" Исаака Дунаевского	1	0	0	Библиотека ЦОК [https://m.edsoo.ru/7f4110fe] https://resh.edu.ru/subject/6/
2.5	Программная музыка: А.К. Лядов «Кикимора», «Волшебное озеро»; М.П. Мусоргский. «Рассвет на Москве-реке» – вступление к опере «Хованщина»	1	0	0	Библиотека ЦОК [https://m.edsoo.ru/7f4110fe] https://resh.edu.ru/subject/6/
2.6	Симфоническая музыка: П.И. Чайковский Симфония № 4, Финал; С.С. Прокофьев. Классическая симфония (№ 1) Первая часть	1	0	0	Библиотека ЦОК [https://m.edsoo.ru/7f4110fe] https://resh.edu.ru/subject/6/
2.7	Мастерство исполнителя: Русская народная песня «Уж, ты сад» в исполнении Л.	1	0	0	Библиотека ЦОК [https://m.edsoo.ru/7f4110fe]

	Руслановой; Л. ван Бетховен Патетическая соната (1-я часть) для фортепиано в исполнении С.Т. Рихтера				https://resh.edu.ru/subject/6/
2.8	Инструментальная музыка: Р. Шуман «Грезы»; С.С. Прокофьев «Сказки старой бабушки»	1	0,5	0	Библиотека ЦОК [https://m.edsoo.ru/7f4110fe] https://resh.edu.ru/subject/6/
Итого по разделу		8			
Раздел 3.Музыка в жизни человека					
3.1	Главный музыкальный символ: Гимн России	1	0	0,25	Библиотека ЦОК [https://m.edsoo.ru/7f4110fe] https://resh.edu.ru/subject/6/
3.2	Красота и вдохновение: «Рассвет-чародей» музыка В.Я.Шаинского сл. М.С.Пляцковского; П.И. Чайковский «Мелодия» для скрипки и фортепиано, А.П. Бородин «Ноктюрн из струнного квартета № 2»	1	0	0	Библиотека ЦОК [https://m.edsoo.ru/7f4110fe] https://resh.edu.ru/subject/6/
Итого по разделу		2			
ВАРИАТИВНАЯ ЧАСТЬ					
Раздел 1.Музыка народов мира					
1.1	Диалог культур: М.И. Глинка Персидский хор из оперы «Руслан и Людмила»; А.И. Хачатурян «Русская пляска» из балета «Гаянэ»; А.П. Бородин музыкальная картина «В Средней Азии»; Н.А. Римский-Корсаков «Песня индийского гостя» из оперы «Садко»	2	0	0,25	Библиотека ЦОК [https://m.edsoo.ru/7f4110fe] https://resh.edu.ru/subject/6/
Итого по разделу		2			
Раздел 2.Духовная музыка					

2.1	Инструментальная музыка в церкви: И.С. Бах Хоральная прелюдия фа-минор для органа, Токката и фуга ре минор для органа	1	0	0	Библиотека ЦОК [https://m.edsoo.ru/7f4110fe] https://resh.edu.ru/subject/6/
2.2	Искусство Русской православной церкви: молитва «Богородице Дево Радуйся» хора братии Оптиной Пустыни; С.В. Рахманинов «Богородице Дево Радуйся» из «Всенощного бдения»	1	0	0	Библиотека ЦОК [https://m.edsoo.ru/7f4110fe] https://resh.edu.ru/subject/6/
2.3	Религиозные праздники: колядки «Добрый тебе вечер», «Небо и земля», Рождественские песни	1	0,5	0	Библиотека ЦОК [https://m.edsoo.ru/7f4110fe] https://resh.edu.ru/subject/6/
Итого по разделу		3			
Раздел 3. Музыка театра и кино					
3.1	Музыкальная сказка на сцене, на экране: фильм-балет «Хрустальный башмачок» (балет С.С.Прокофьева «Золушка»); айльм-сказка «Золотой ключик, или Приключения Буратино», А.Толстой, муз. А.Рыбникова	2	0	0	Библиотека ЦОК [https://m.edsoo.ru/7f4110fe] https://resh.edu.ru/subject/6/
3.2	Театр оперы и балета: отъезд Золушки на бал, Полночь из балета С.С. Прокофьева «Золушка»	1	0	0	Библиотека ЦОК [https://m.edsoo.ru/7f4110fe] https://resh.edu.ru/subject/6/
3.3	Балет. Хореография – искусство танца: вальс, сцена примерки туфельки и финал из балета С.С. Прокофьева «Золушка»	1	0	0	Библиотека ЦОК [https://m.edsoo.ru/7f4110fe] https://resh.edu.ru/subject/6/
3.4	Опера. Главные герои и номера оперного спектакля: Песня Вани, Ария Сусанина и хор «Славься!» из оперы М.И. Глинки «Иван Сусанин»; Н.А. Римский-Корсаков опера «Сказка о царе Салтане»: «Три чуда», «Полет шмеля»	2	0	0	Библиотека ЦОК [https://m.edsoo.ru/7f4110fe] https://resh.edu.ru/subject/6/

3.5	Сюжет музыкального спектакля: сцена у Посада из оперы М.И. Глинки «Иван Сусанин»	1	0	0	Библиотека ЦОК [https://m.edsoo.ru/7f4110fe] https://resh.edu.ru/subject/6/
3.6	Оперетта, мюзикл: Ж. Оффенбах «Шествие царей» из оперетты «Прекрасная Елена»; Песня «До-Ре-Ми» из мюзикла Р. Роджерса «Звуки музыки»	1	0,5	0	Библиотека ЦОК [https://m.edsoo.ru/7f4110fe] https://resh.edu.ru/subject/6/
Итого по разделу		8			
Раздел 4. Современная музыкальная культура					
4.1	Современные обработки классической музыки: Ф. Шопен Прелюдия ми-минор, Чардаш В. Монти в современной обработке	1	0	0	Библиотека ЦОК [https://m.edsoo.ru/7f4110fe] https://resh.edu.ru/subject/6/
4.2	Джаз: С. Джоплин регтайм «Артист эстрады». Б. Тиэл «Как прекрасен мир!», Д. Херман «HelloDolly» в исполнении Л. Армстронга	1	0	0	Библиотека ЦОК [https://m.edsoo.ru/7f4110fe] https://resh.edu.ru/subject/6/
4.3	Исполнители современной музыки: О.Газманов «Люси» в исполнении Р.Газманова (6 лет); И. Лиева, Э. Терская «Мама» в исполнении группы «Рирада»	1	0	0	Библиотека ЦОК [https://m.edsoo.ru/7f4110fe] https://resh.edu.ru/subject/6/
4.4	Электронные музыкальные инструменты: Э. Артемьев темы из кинофильмов «Раба любви», «Родня». Э. Сигмейстер. Ковбойская песня для детского ансамбля электронных и элементарных инструментов	1	0,25	0	Библиотека ЦОК [https://m.edsoo.ru/7f4110fe] https://resh.edu.ru/subject/6/
Итого по разделу		4			
ОБЩЕЕ КОЛИЧЕСТВО ЧАСОВ ПО ПРОГРАММЕ		34	2,5	0,5	

3 КЛАСС

№ п/п	Наименование разделов и тем программы	Количество часов			Электронные (цифровые) образовательные ресурсы
		Всего	Контрольные работы	Практические работы	
ИНВАРИАНТНАЯ ЧАСТЬ					
Раздел 1. Народная музыка России					
1.1	Край, в котором ты живёшь: русская народная песня «Степь, да степь кругом»; «Рондо на русские темы»; Е.П.Крылатов «Крылатые качели»	1	0	0	Библиотека ЦОК https://m.edsoo.ru/7f411bf8 https://resh.edu.ru/subject/6/
1.2	Русский фольклор: «Среди долины ровныя», «Пойду ль я, выйду ль я»; кант «Радуйся, Роско земле»; марш «Славны были наши деды», «Вспомним, братцы, Русь и славу!»	1	0,25	0	Библиотека ЦОК https://m.edsoo.ru/7f411bf8 https://resh.edu.ru/subject/6/
1.3	Русские народные музыкальные инструменты и народные песни: «Пошла млада за водой», «Ах, улица, улица широкая». Инструментальные наигрыши. Плясовые мелодии	1	0	0	Библиотека ЦОК https://m.edsoo.ru/7f411bf8 https://resh.edu.ru/subject/6/
1.4	Жанры музыкального фольклора: русские народные песни «Ах ты, степь», «Я на горку шла»	1	0	0	Библиотека ЦОК https://m.edsoo.ru/7f411bf8 https://resh.edu.ru/subject/6/
1.5	Фольклор народов России: «Апипа», татарская народная песня; «Сказочка», марийская народная песня	1	0	0	Библиотека ЦОК https://m.edsoo.ru/7f411bf8 https://resh.edu.ru/subject/6/
1.6	Фольклор в творчестве профессиональных музыкантов: А.Эшпай «Песни горных и луговых мари»	1	0,25	0	Библиотека ЦОК https://m.edsoo.ru/7f411bf8 https://resh.edu.ru/subject/6/

Итого по разделу		6			
Раздел 2.Классическая музыка					
2.1	Композитор – исполнитель – слушатель: концерт № 1 для фортепиано с оркестром П.И. Чайковского (фрагменты), песня Леля «Гуча со громом сговаривалась» из оперы «Снегурочка» Н.А. Римского- Корсакова	1	0	0	Библиотека ЦОК https://m.edsoo.ru/7f411bf8 https://resh.edu.ru/subject/6/
2.2	Композиторы – детям: Ю.М.Чичков «Детство — это я и ты»; А.П. Бородин, А.К. Лядов, Ц.А. Кюи, Н.А. Римский- Корсаков «Парафразы»; пьеса «Детского альбома», П.И. Чайковский «Игра в лошадки»	1	0	0	Библиотека ЦОК https://m.edsoo.ru/7f411bf8 https://resh.edu.ru/subject/6/
2.3	Музыкальные инструменты. Фортепиано: «Гном», «Старый замок» из фортепианного цикла «Картинки с выставки» М.П. Мусоргского; «Школьные годы» муз. Д. Кабалевского, сл.Е.Долматовского	1	0	0	Библиотека ЦОК https://m.edsoo.ru/7f411bf8 https://resh.edu.ru/subject/6/
2.4	Вокальная музыка: «Детская» — вокальный цикл М.П. Мусоргского; С.С. Прокофьев «Вставайте, люди русские!» из кантаты «Александр Невский»	1	0	0	Библиотека ЦОК https://m.edsoo.ru/7f411bf8 https://resh.edu.ru/subject/6/
2.5	Инструментальная музыка: «Тюильрийский сад», фортепианный цикл «Картинки с выставки» М.П. Мусоргского	1	0	0	Библиотека ЦОК https://m.edsoo.ru/7f411bf8 https://resh.edu.ru/subject/6/
2.6	Русские композиторы-классики: М.И. Глинка увертюра к опере «Руслан и Людмила»: П.И. Чайковский «Спящая	1	0	0	Библиотека ЦОК https://m.edsoo.ru/7f411bf8 https://resh.edu.ru/subject/6/

	красавица»; А.П. Бородин. Опера «Князь Игорь» (фрагменты)				
2.7	Европейские композиторы-классики: В. Моцарт. Симфония № 40 (2 и 3 части); К.В. Глюк опера «Орфей и Эвридика»; Эдвард Григ музыка к драме Генрика Ибсена «Пер Гюнт». Л. ван Бетховен «Лунная соната», «К Элизе», «Сурок»; канон В.А. Моцарта «Слава солнцу, слава миру»	1	0	0	Библиотека ЦОК https://m.edsoo.ru/7f411bf8 https://resh.edu.ru/subject/6/
2.8	Мастерство исполнителя: песня Баяна из оперы М.И. Глинки «Руслан и Людмила», песни гусяра Садко в опере-былине «Садко» Н.А. Римского-Корсакова	1	0,5	0	Библиотека ЦОК https://m.edsoo.ru/7f411bf8 https://resh.edu.ru/subject/6/
Итого по разделу		8			
Раздел 3. Музыка в жизни человека					
3.1	Музыкальные пейзажи: «Утро» Э. Грига, Вечерняя песня М.П. Мусоргского, «Запевки» Г. Свиридова симфоническая музыкальная картина С.С. Прокофьева «Шествие солнца». «В пещере горного короля» из сюиты «Пер Гюнт»	1	0	0	Библиотека ЦОК https://m.edsoo.ru/7f411bf8 https://resh.edu.ru/subject/6/
3.2	Танцы, игры и веселье: Муз. Ю.Чичкова, сл.Ю.Энтина «Песенка про жирафа»; М.И.Глинка «Вальс-фантазия, «Камаринская» для симфонического оркестра. Мелодии масленичного гулянья из оперы Н.А. Римского-Корсакова «Снегурочка». Контрданс сельский танец - пьеса Л.ван Бетховена	1	0	0,25	Библиотека ЦОК https://m.edsoo.ru/7f411bf8 https://resh.edu.ru/subject/6/
3.3	Музыка на войне, музыка о войне: песни	1	0,25	0	Библиотека ЦОК

	Великой Отечественной войны – песни Великой Победы				https://m.edsoo.ru/7f411bf8 https://resh.edu.ru/subject/6/
Итого по разделу		3			
ВАРИАТИВНАЯ ЧАСТЬ					
Раздел 1.Музыка народов мира					
1.1	Фольклор других народов и стран в музыке отечественных и зарубежных композиторов: «Мама» русского композитора В. Гаврилина и итальянского — Ч.Биксио; С.В. Рахманинов «Не пой, красавица при мне» и Ж.Бизе Фарандола из 2-й сюиты «Арлезианка»	2	0	0	Библиотека ЦОК https://m.edsoo.ru/7f411bf8 https://resh.edu.ru/subject/6/
1.2	Образы других культур в музыке русских композиторов: М. Мусоргский Танец персидок из оперы «Хованщина». А.Хачатурян «Танец с саблями» из балета «Гаянэ»	1	0	0	Библиотека ЦОК https://m.edsoo.ru/7f411bf8 https://resh.edu.ru/subject/6/
1.3	Русские музыкальные цитаты в творчестве зарубежных композиторов: П. Сарасате «Москвичка». И.Штраус «Русский марш»	1	0,25	0	Библиотека ЦОК https://m.edsoo.ru/7f411bf8 https://resh.edu.ru/subject/6/
Итого по разделу		4			
Раздел 2.Духовная музыка					
2.1	Религиозные праздники: вербное воскресенье: «Вербочки» русского поэта А. Блока. Выучи и спой песни А. Гречанинова и Р. Глиэра	1	0	0	Библиотека ЦОК https://m.edsoo.ru/7f411bf8 https://resh.edu.ru/subject/6/
2.2	Троица: летние народные обрядовые	1	0	0,5	Библиотека ЦОК

	песни, детские песни о березках («Березонька кудрявая» и др.)				https://m.edsoo.ru/7f411bf8 https://resh.edu.ru/subject/6/
Итого по разделу		2			
Раздел 3. Музыка театра и кино					
3.1	Патриотическая и народная тема в театре и кино: Симфония № 3 «Героическая» Людвига ван Бетховена. опера «Война и мир»; музыка к кинофильму «Александр Невский» С.С. Прокофьева, оперы «Борис Годунов» и другие произведения	2	0	0	Библиотека ЦОК https://m.edsoo.ru/7f411bf8 https://resh.edu.ru/subject/6/
3.2	Сюжет музыкального спектакля: мюзиклы «Семеро козлят на новый лад» А. Рыбникова, «Звуки музыки» Р. Роджерса	2	0	0	Библиотека ЦОК https://m.edsoo.ru/7f411bf8 https://resh.edu.ru/subject/6/
3.3	Кто создаёт музыкальный спектакль: В. Моцарт опера «Волшебная флейта» (фрагменты)	1	0,25	0	Библиотека ЦОК https://m.edsoo.ru/7f411bf8 https://resh.edu.ru/subject/6/
Итого по разделу		5			
Раздел 4. Современная музыкальная культура					
4.1	Исполнители современной музыки: SHAMAN исполняет песню «Конь», музыка И. Матвиенко, стихи А. Шаганова; пьесы В. Малярова из сюиты «В монастыре» «У иконы Богородицы», «Величит душа моя Господа» в рамках фестиваля современной музыки	2	0	0	Библиотека ЦОК https://m.edsoo.ru/7f411bf8 https://resh.edu.ru/subject/6/
4.2	Особенности джаза: «Колыбельная» из оперы Дж. Гершвина «Порги и Бесс»	1	0	0	Библиотека ЦОК https://m.edsoo.ru/7f411bf8 https://resh.edu.ru/subject/6/

4.3	Электронные музыкальные инструменты: Э.Артемов «Поход» из к/ф «Сибиряда», «Слушая Баха» из к/ф «Солярис»	1	0,25	0	Библиотека ЦОК https://m.edsoo.ru/7f411bf8 https://resh.edu.ru/subject/6/
Итого по разделу		4			
Раздел 5.Музыкальная грамота					
5.1	Интонация: К. Сен-Санс пьесы из сюиты «Карнавал животных»: «Королевский марш льва», «Аквариум», «Лебедь» и др.	1	0	0,25	Библиотека ЦОК https://m.edsoo.ru/7f411bf8 https://resh.edu.ru/subject/6/
5.2	Ритм: И. Штраус-отец Радецкий-марш, И. Штраус-сын Полька-пиццикато, вальс «На прекрасном голубом Дунае» (фрагменты)	1	0,25	0	Библиотека ЦОК https://m.edsoo.ru/7f411bf8 https://resh.edu.ru/subject/6/
Итого по разделу		2			
ОБЩЕЕ КОЛИЧЕСТВО ЧАСОВ ПО ПРОГРАММЕ		34	2,25	1	

4 КЛАСС

№ п/п	Наименование разделов и тем программы	Количество часов			Электронные (цифровые) образовательные ресурсы
		Всего	Контрольные работы	Практические работы	
ИНВАРИАНТНАЯ ЧАСТЬ					
Раздел 1.Народная музыка России					
1.1	Край, в котором ты живёшь: русские народные песни «Выходили красны девицы», «Вдоль да по речке», «Солдатушки, бравы ребятушки»; Е.П.Крылатов, Ю.С.Энтин «Лесной олень»	1	0	0	Библиотека ЦОК https://m.edsoo.ru/7f412ea4 Российская электронная школа https://resh.edu.ru/

1.2	Первые артисты, народный театр: И.Ф. Стравинский балет «Петрушка»; русская народная песня «Скоморошья-плясовая», фрагменты из оперы «Князь Игорь» А.П. Бородина; фрагменты из оперы «Садко» Н.А. Римского-Корсакова	1	0,25	0	Библиотека ЦОК https://m.edsoo.ru/7f412ea4 Российская электронная школа https://resh.edu.ru/
1.3	Русские народные музыкальные инструменты: П.И. Чайковский пьесы «Камаринская» «Мужик на гармонике играет»; «Пляска скоморохов» из оперы «Снегурочка» Н.А. Римского-Корсакова	1	0	0	Библиотека ЦОК https://m.edsoo.ru/7f412ea4 Российская электронная школа https://resh.edu.ru/
1.4	Жанры музыкального фольклора: русская народная песня «Выходили красны девицы»; «Вариации на Камаринскую»	1	0	0	Библиотека ЦОК https://m.edsoo.ru/7f412ea4 https://resh.edu.ru/subject/6/
1.5	Фольклор народов России: Якутские народные мелодии «Призыв весны», «Якутский танец»	1	0	0	Библиотека ЦОК https://m.edsoo.ru/7f412ea4 https://resh.edu.ru/subject/6/
1.6	Фольклор в творчестве профессиональных музыкантов: С.В. Рахманинов 1-я часть Концерта №3 для фортепиано с оркестром; П.И. Чайковский песни «Девицы, красавицы», «Уж как по мосту, по мосточку» из оперы «Евгений Онегин»; Г.В. Свиридов Кантата «Курские песни»; С.С. Прокофьев кантата «Александр Невский»	2	0,25	0	Библиотека ЦОК https://m.edsoo.ru/7f412ea4 https://resh.edu.ru/subject/6/
Итого по разделу		7			
Раздел 2.Классическая музыка					
2.1	Композиторы – детям: П.И. Чайковский «Сладкая греза», из Детского альбома, Д.Д. Шостакович Вальс-шутка; песни из	1	0	0	Библиотека ЦОК https://m.edsoo.ru/7f412ea4 https://resh.edu.ru/subject/6/

	фильма-мюзикла «Мэри Поппинс, до свидания»				
2.2	Оркестр: И. Гайдн Анданте из симфонии № 94; Л. ван Бетховен Маршевая тема из финала Пятой симфонии	1	0	0	Библиотека ЦОК https://m.edsoo.ru/7f412ea4 https://resh.edu.ru/subject/6/
2.3	Вокальная музыка: С.С. Прокофьев, стихи А. Барто «Болтунья»; М.И. Глинка, стихи Н. Кукольника «Попутная песня»	1	0	0	Библиотека ЦОК https://m.edsoo.ru/7f412ea4 https://resh.edu.ru/subject/6/
2.4	Инструментальная музыка: П.И. Чайковский «Мама», «Игра в лошадки» из Детского альбома, С.С. Прокофьев «Раскаяние» из Детской музыки	1	0	0	Библиотека ЦОК https://m.edsoo.ru/7f412ea4 https://resh.edu.ru/subject/6/
2.5	Программная музыка: Н.А. Римский-Корсаков Симфоническая сюита «Шехеразада» (фрагменты)	1	0	0	Библиотека ЦОК https://m.edsoo.ru/7f412ea4 https://resh.edu.ru/subject/6/
2.6	Симфоническая музыка: М.И. Глинка. «Арагонская хота», П. Чайковский Скерцо из 4-й симфонии	1	0	0	Библиотека ЦОК https://m.edsoo.ru/7f412ea4 https://resh.edu.ru/subject/6/
2.7	Русские композиторы-классики: П.И. Чайковский «Танец феи Драже», «Вальс цветов» из балета «Щелкунчик»	1	0	0	Библиотека ЦОК https://m.edsoo.ru/7f412ea4 https://resh.edu.ru/subject/6/
2.8	Европейские композиторы-классики: Ж. Бизе «Арлезианка» (1 сюита: Прелюдия, Менуэт, Перезвон, 2 сюита: Фарандола – фрагменты)	1	0	0	Библиотека ЦОК https://m.edsoo.ru/7f412ea4 https://resh.edu.ru/subject/6/
2.9	Мастерство исполнителя: Скерцо из «Богатырской» симфонии А.П.Бородина	1	0,5	0	Библиотека ЦОК https://m.edsoo.ru/7f412ea4 https://resh.edu.ru/subject/6/
Итого по разделу		9			
Раздел 3.Музыка в жизни человека					

3.1	Искусство времени: Н. Паганини «Вечное движение», И. Штраус «Вечное движение», М. Глинка «Попутная песня», Э. Артемьев «Полет» из к/ф «Родня»; Е.П.Крылатов и Ю.С.Энтин «Прекрасное далеко»	1	0	0	Библиотека ЦОК https://m.edsoo.ru/7f412ea4 https://resh.edu.ru/subject/6/
Итого по разделу		1			
ВАРИАТИВНАЯ ЧАСТЬ					
Раздел 1.Музыка народов мира					
1.1	Музыка стран ближнего зарубежья: песни и плясовые наигрыши народных музыкантов-сказителей (акыны, ашуги, бакши и др.); К. Караев Колыбельная и танец из балета «Тропюю грома». И. Лученок, М. Ясень «Майский вальс». А.Пахмутова, Н.Добронравов «Беловежская пуща» в исполнении ВИА «Песняры»	2	0	0,5	Библиотека ЦОК https://m.edsoo.ru/7f412ea4 https://resh.edu.ru/subject/6/
1.2	Музыка стран дальнего зарубежья: норвежская народная песня «Волшебный смычок»; А.Дворжак Славянский танец № 2 ми-минор, Юмореска. Б.Сметана Симфоническая поэма «Влтава»	2	0	0	Библиотека ЦОК https://m.edsoo.ru/7f412ea4 https://resh.edu.ru/subject/6/
Итого по разделу		4			
Раздел 2.Духовная музыка					
2.1	Религиозные праздники: пасхальная песня «Не шум шумит», фрагмент финала «Светлый праздник» из сюиты-фантазии С.В. Рахманинова	1	0	0	Библиотека ЦОК https://m.edsoo.ru/7f412ea4 https://resh.edu.ru/subject/6/

Итого по разделу		1			
Раздел 3.Музыка театра и кино					
3.1	Музыкальная сказка на сцене, на экране: «Морозко» – музыкальный фильм-сказка музыка Н. Будашкина; С. Никитин «Это очень интересно», «Пони», «Сказка по лесу идет», «Резиновый ёжик»; Г.В. Свиридов сюита «Музыкальные иллюстрации»	1	0	0	Библиотека ЦОК https://m.edsoo.ru/7f412ea4 https://resh.edu.ru/subject/6/
3.2	Театр оперы и балета: Сцена народных гуляний из второго действия оперы Н.А. Римского-Корсакова «Сказание о невидимом граде Китеже и деве Февронии»	1	0	0	Библиотека ЦОК https://m.edsoo.ru/7f412ea4 https://resh.edu.ru/subject/6/
3.3	Балет: А. Хачатурян. Балет «Гаянэ» (фрагменты); Р. Щедрин Балет «Конек-горбунок», фрагменты: «Девичий хоровод», «Русская кадрили», «Золотые рыбки», «Ночь» и др.	2	0	0	Библиотека ЦОК https://m.edsoo.ru/7f412ea4 https://resh.edu.ru/subject/6/
3.4	Опера. Главные герои и номера оперного спектакля: оперы «Садко», «Борис Годунов», «Сказка о царе Салтане» Н.А. Римского-Корсакова	2	0	0	Библиотека ЦОК https://m.edsoo.ru/7f412ea4 https://resh.edu.ru/subject/6/
3.5	Патриотическая и народная тема в театре и кино: П.И. Чайковский Торжественная увертюра «1812 год»; Ария Кутузова из оперы С.С.Прокофьева «Война и мир»; попури на темы песен военных лет	1	0,5	0	Библиотека ЦОК https://m.edsoo.ru/7f412ea4 https://resh.edu.ru/subject/6/
Итого по разделу		7			
Раздел 4.Современная музыкальная культура					

4.1	Современные обработки классической музыки: В.А. Моцарт «Колыбельная»; А. Вивальди «Летняя гроза» в современной обработке; Ф. Шуберт «Аве Мария» в современной обработке; Поль Мориа «Фигаро»	2	0	0	Библиотека ЦОК https://m.edsoo.ru/7f412ea4 https://resh.edu.ru/subject/6/
4.2	Джаз: Дж. Гершвин «Летнее время», Д.Эллингтон «Караван». Г.Миллер «Серенада лунного света», «Чаттануга Чу-Чу»	1	0	0,25	Библиотека ЦОК https://m.edsoo.ru/7f412ea4 https://resh.edu.ru/subject/6/
Итого по разделу		3			
Раздел 5.Музыкальная грамота					
5.1	Интонация: С.В.Рахманинов. «Сирень»; Р.Щедрин. Концерт для оркестра «Озорные частушки»	1	0	0	Библиотека ЦОК https://m.edsoo.ru/7f412ea4 https://resh.edu.ru/subject/6/
5.2	Музыкальный язык: Я. Сибелиус «Грустный вальс»; К. Орф «О, Фортуна!» (№ 1) из кантаты «Кармина Бурана»; Л. Андерсон «Пьеса для пишущей машинки с оркестром»	1	0,5	0	Библиотека ЦОК https://m.edsoo.ru/7f412ea4 https://resh.edu.ru/subject/6/
Итого по разделу		2			
ОБЩЕЕ КОЛИЧЕСТВО ЧАСОВ ПО ПРОГРАММЕ		34	1,25	0,75	

ПОУРОЧНОЕ ПЛАНИРОВАНИЕ

1 КЛАСС

№ п/п	Тема урока	Количество часов			Дата изучения	Электронные цифровые образовательные ресурсы
		Всего	Контрольные работы	Практические работы		
1	Край, в котором ты живёшь	1	0			https://resh.edu.ru/subject/6/
2	Русский фольклор	1	0			
3	Русские народные музыкальные инструменты	1	0	0,5		
4	Сказки, мифы и легенды	1	0			
5	Фольклор народов России	1	0			
6	Народные праздники	1	0			
7	Композиторы – детям	1	0			
8	Оркестр	1	0			
9	Музыкальные инструменты. Флейта	1	0			
10	Вокальная музыка	1	0			
11	Инструментальная музыка	1	0			
12	Русские композиторы-классики	1	0			
13	Европейские композиторы-классики	1	0			
14	Музыкальные пейзажи	1	0	0,5		
15	Музыкальные портреты	1	0			
16	Танцы, игры и веселье	1	0			
17	Какой же праздник без музыки?	1	0			
18	Певец своего народа	1	0			
19	Музыка стран ближнего зарубежья	1	0			
20	Музыка стран ближнего зарубежья	1	0			
21	Музыка стран дальнего зарубежья	1	0			

22	Музыка стран дальнего зарубежья	1	0			
23	Звучание храма	1	0			
24	Религиозные праздники	1	0			
25	[[Музыкальная сказка на сцене, на экране]	1	0			
26	Театр оперы и балета	1	0			
27	Балет. Хореография – искусство танца	1	0			
28	Опера. Главные герои и номера оперного спектакля	1	0			
29	Современные обработки классики	1	0			
30	Современные обработки классики	1	0			
31	Электронные музыкальные инструменты	1	0			
32	Весь мир звучит	1	0	0,25		
33	Песня	1	0			
ОБЩЕЕ КОЛИЧЕСТВО ЧАСОВ ПО ПРОГРАММЕ		33	0	1,25		

2 КЛАСС

№ п/п	Тема урока	Количество часов			Дата изучения	Электронные цифровые образовательные ресурсы
		Всего	Контрольные работы	Практические работы		
1	Край, в котором ты живёшь	1				https://resh.edu.ru/subject/6/
2	<i>Входная контрольная работа.</i> Русский фольклор	1	0,25			
3	Русские народные музыкальные инструменты	1				
4	Сказки, мифы и легенды	1				

5	Народные праздники	1				
6	Фольклор народов России	1				
7	<i>Проверочная работа по разделу «Народная музыка России».</i> Фольклор в творчестве профессиональных музыкантов	1	0,25			
8	Русские композиторы-классики	1				
9	Европейские композиторы-классики	1				
10	Музыкальные инструменты. Скрипка, виолончель	1				
11	Вокальная музыка	1				
12	Программная музыка	1				
13	Симфоническая музыка	1				
14	Мастерство исполнителя	1				
15	<i>Проверочная работа по разделу «Классическая музыка».</i> Инструментальная музыка	1	0,5			
16	Главный музыкальный символ	1		0,25		
17	Красота и вдохновение	1				
18	Диалог культур	1				
19	Диалог культур	1		0,25		
20	Инструментальная музыка в церкви	1				
21	Искусство Русской православной церкви	1				
22	<i>Проверочная работа по разделам «Музыка народов мира. Духовная музыка».</i> Религиозные праздники	1	0,5			
23	Музыкальная сказка на сцене, на экране	1				

24	Музыкальная сказка на сцене, на экране	1				
25	Театр оперы и балета	1				
26	Балет. Хореография – искусство танца	1				
27	Опера. Главные герои и номера оперного спектакля	1				
28	Опера. Главные герои и номера оперного спектакля	1				
29	Сюжет музыкального спектакля	1				
30	<i>Проверочная работа по разделу «Музыка театра и кино».</i> Оперетта, мюзикл	1	0,5			
31	Современные обработки классической музыки	1				
32	Джаз	1				
33	Исполнители современной музыки	1				
34	<i>Итоговая контрольная работа (промежуточная аттестация).</i> Электронные музыкальные инструменты	1	0,25			
ОБЩЕЕ КОЛИЧЕСТВО ЧАСОВ ПО ПРОГРАММЕ		34	2,5	0,5		

3 КЛАСС

№ п/п	Тема урока	Количество часов			Дата изучения	Электронные цифровые образовательные ресурсы
		Всего	Контрольные работы	Практические работы		
1	Край, в котором ты живёшь	1				Библиотека ЦОК https://m.edsoo.ru/f5e9668a
2	<i>Входная контрольная</i>	1	0,25			https://resh.edu.ru/subject/6/

	<i>работа.</i> Русский фольклор					
3	Русские народные музыкальные инструменты и народные песни	1				Библиотека ЦОК https://m.edsoo.ru/f5e92d78
4	Жанры музыкального фольклора	1				https://resh.edu.ru/subject/6/
5	Фольклор народов России	1				https://resh.edu.ru/subject/6/
6	<i>Проверочная работа по разделу «Народная музыка России».</i> Фольклор в творчестве профессиональных музыкантов	1	0,25			https://resh.edu.ru/subject/6/
7	Композитор – исполнитель – слушатель	1				Библиотека ЦОК https://m.edsoo.ru/f5e946aa
8	Композиторы – детям	1				https://resh.edu.ru/subject/6/
9	Музыкальные инструменты. Фортепиано	1				https://resh.edu.ru/subject/6/
10	Вокальная музыка	1				https://resh.edu.ru/subject/6/
11	Инструментальная музыка	1				https://resh.edu.ru/subject/6/
12	Русские композиторы-классики	1				Библиотека ЦОК https://m.edsoo.ru/f5e96b94
13	Европейские	1				

	композиторы-классики					
14	<i>Проверочная работа по разделу «Классическая музыка».</i> Мастерство исполнителя	1	0,5			https://resh.edu.ru/subject/6/
15	Музыкальные пейзажи	1				https://resh.edu.ru/subject/6/
16	Танцы, игры и веселье	1		0,25		Библиотека ЦОК https://m.edsoo.ru/f5e92bb6https://m.edsoo.ru/f5e986ce
17	<i>Проверочная работа по разделу «Музыка в жизни человека».</i> Музыка на войне, музыка о войне	1	0,25			Библиотека ЦОК https://m.edsoo.ru/f2a35116
18	Фольклор других народов и стран в музыке отечественных и зарубежных композиторов	1				https://resh.edu.ru/subject/6/
19	Фольклор других народов и стран в музыке отечественных и зарубежных композиторов	1				https://resh.edu.ru/subject/6/
20	Образы других культур в музыке	1				

	русских композиторов					
21	<i>Проверочная работа по разделу «Музыка народов мира».</i> Русские музыкальные цитаты в творчестве зарубежных композиторов	1	0,25			
22	[Религиозные праздники	1				
23	Троица	1		0,5		
24	Патриотическая и народная тема в театре и кино	1				
25	Патриотическая и народная тема в театре и кино	1				
26	Сюжет музыкального спектакля	1				
27	Сюжет музыкального спектакля	1				
28	<i>Проверочная работа по разделам «Духовная музыка. Музыка театра и кино».</i> Кто создаёт музыкальный спектакль	1	0,25			
29	Исполнители	1				

	современной музыки					
30	Исполнители современной музыки	1				
31	Особенности джаза	1				
32	<i>Проверочная работа по разделу «Современная музыкальная культура».</i> Электронные музыкальные инструменты	1	0,25			
33	Интонация	1		0,25		
34	Итоговая контрольная работа (промежуточная аттестация). Ритм	1	0,25			
ОБЩЕЕ КОЛИЧЕСТВО ЧАСОВ ПО ПРОГРАММЕ		34	2,25	1		

4 КЛАСС

№ п/п	Тема урока	Количество часов			Дата изучения	Электронные цифровые образовательные ресурсы
		Всего	Контрольные работы	Практические работы		
1	Край, в котором ты живёшь	1				
2	<i>Входная контрольная работа.</i> Первые артисты, народный театр	1	0,25			Библиотека ЦОК https://m.edsoo.ru/f5e99484

3	Русские народные музыкальные инструменты	1				https://resh.edu.ru/subject/6/
4	Жанры музыкального фольклора	1				
5	Фольклор народов России	1				
6	<i>Проверочная работа по разделу «Народная музыка России».</i> Фольклор в творчестве профессиональных музыкантов	1	0,25			
7	Фольклор в творчестве профессиональных музыкантов	1				
8	Композиторы – детям	1				
9	Оркестр	1				Библиотека ЦОК https://m.edsoo.ru/f5e98bb0
10	Вокальная музыка	1				
11	Инструментальная музыка	1				
12	Программная музыка	1				
13	Симфоническая музыка	1				Библиотека ЦОК https://m.edsoo.ru/f5e942cc
14	Русские композиторы-	1				

	классики					
15	Европейские композиторы-классики	1				Библиотека ЦОК https://m.edsoo.ru/f5e99ad8
16	<i>Проверочная работа по разделу «Классическая музыка».</i> Мастерство исполнителя	1	0,5			Библиотека ЦОК https://m.edsoo.ru/f5e98962
17	Искусство времени	1				
18	Музыка стран ближнего зарубежья	1				
19	Музыка стран ближнего зарубежья	1		0,5		
20	Музыка стран дальнего зарубежья	1				
21	Музыка стран дальнего зарубежья	1				
22	Религиозные праздники	1				
23	Музыкальная сказка на сцене, на экране	1				Библиотека ЦОК https://m.edsoo.ru/f5e93f52 https://m.edsoo.ru/f5e96e50
24	Театр оперы и балета	1				
25	Балет	1				
26	Балет	1				
27	Опера. Главные герои и номера оперного спектакля	1				
28	Опера. Главные	1				

	герои и номера оперного спектакля					
29	<i>Проверочная работа по разделам «Духовная музыка. Музыка театра и кино». Патриотическая и народная тема в театре и кино</i>	1	0,5			Библиотека ЦОК https://m.edsoo.ru/f5e98d86
30	Современные обработки классической музыки	1				
31	Современные обработки классической музыки	1				
32	Джаз	1		0,25		Библиотека ЦОК https://m.edsoo.ru/f5e95050
33	Интонация	1				Библиотека ЦОК https://m.edsoo.ru/f5e9a154
34	<i>Итоговая контрольная работа (промежуточная аттестация). Музыкальный язык</i>	1		0,25		
ОБЩЕЕ КОЛИЧЕСТВО ЧАСОВ ПО ПРОГРАММЕ		34	0	0		

Федеральная рабочая программа по учебному предмету «Технология».

Федеральная рабочая программа по учебному предмету «Технология» (предметная область «Технология») (далее соответственно – программа по технологии, технология) МОБУ «Судьбодаровская СОШ» включает пояснительную записку, содержание обучения, планируемые результаты освоения программы по технологии.

Пояснительная записка отражает общие цели и задачи изучения учебного предмета, характеристику психологических предпосылок к его изучению обучающимися, место в структуре учебного плана, а также подходы к отбору содержания и планируемым результатам.

Содержание обучения раскрывает содержательные линии, которые предлагаются для обязательного изучения в каждом классе на уровне начального общего образования. Содержание обучения в каждом классе завершается перечнем универсальных учебных действий (познавательных, коммуникативных и регулятивных), которые возможно формировать средствами технологии с учётом возрастных особенностей обучающихся на уровне начального общего образования.

Планируемые результаты освоения программы по технологии включают личностные, метапредметные результаты за весь период обучения на уровне начального общего образования, а также предметные достижения обучающегося за каждый год обучения.

Пояснительная записка.

Программа по технологии на уровне начального общего образования составлена на основе требований к результатам освоения программы начального общего образования ФГОС НОО, а также ориентирована на целевые приоритеты духовно-нравственного развития, воспитания и социализации обучающихся, сформулированные в федеральной программе воспитания.

Программа по технологии отражает вариант конкретизации требований Федерального государственного образовательного стандарта начального общего образования по предметной области (предмету) «Технология» и обеспечивает обозначенную в нём содержательную составляющую по данному учебному предмету.

В соответствии с требованиями времени и инновационными установками отечественного образования, обозначенными во ФГОС НОО, данная программа обеспечивает реализацию обновлённой концептуальной идеи учебного предмета

«Технология». Её особенность состоит в формировании у обучающихся социально ценных качеств, креативности и общей культуры личности. Новые социально-экономические условия требуют включения каждого учебного предмета в данный процесс, а уроки технологии обладают большими специфическими резервами для решения данной задачи, особенно на уровне начального образования. В частности, курс технологии обладает возможностями в укреплении фундамента для развития умственной деятельности обучающихся начальных классов.

В курсе технологии осуществляется реализация широкого спектра межпредметных связей.

Математика – моделирование, выполнение расчётов, вычислений, построение форм с учетом основ геометрии, работа с геометрическими фигурами, телами, именованными числами.

Изобразительное искусство – использование средств художественной выразительности, законов и правил декоративно-прикладного искусства и дизайна.

Окружающий мир – природные формы и конструкции как универсальный источник инженерно-художественных идей для мастера; природа как источник сырья, этнокультурные традиции.

Родной язык – использование важнейших видов речевой деятельности и основных типов учебных текстов в процессе анализа заданий и обсуждения результатов практической деятельности.

Литературное чтение – работа с текстами для создания образа, реализуемого в изделии.

Важнейшая особенность уроков технологии в начальной школе – предметно-практическая деятельность как необходимая составляющая целостного процесса интеллектуального, а также духовного и нравственного развития обучающихся.

Продуктивная предметная деятельность на уроках технологии является основой формирования познавательных способностей обучающихся, стремления активно знакомиться с историей материальной культуры и семейных традиций своего и других народов и уважительного отношения к ним.

Занятия продуктивной деятельностью закладывают основу для формирования у обучающихся социально значимых практических умений и опыта преобразовательной творческой деятельности как предпосылки для успешной социализации личности обучающегося.

На уроках технологии обучающиеся овладевают основами проектной деятельности, которая направлена на развитие творческих черт личности, коммуникабельности, чувства ответственности, умения искать и использовать информацию.

Основной целью предмета является успешная социализация обучающихся, формирование у них функциональной грамотности на базе освоения культурологических и конструкторско-технологических знаний (о рукотворном мире и общих правилах его создания в рамках исторически меняющихся технологий) и соответствующих им практических умений, представленных в содержании учебного предмета.

Для реализации основной цели и концептуальной идеи данного предмета необходимо решение системы приоритетных задач: образовательных, развивающих и воспитательных.

Образовательные задачи курса:

формирование общих представлений о культуре и организации трудовой деятельности как важной части общей культуры человека;

становление элементарных базовых знаний и представлений о предметном (рукотворном) мире как результате деятельности человека, его взаимодействии с миром природы, правилах и технологиях создания, исторически развивающихся и современных производствах и профессиях;

формирование основ чертёжно-графической грамотности, умения работать с простейшей технологической документацией (рисунок, чертёж, эскиз, схема);

формирование элементарных знаний и представлений о различных материалах, технологиях их обработки и соответствующих умений.

Развивающие задачи:

развитие сенсомоторных процессов, психомоторной координации, глазомера через формирование практических умений;

расширение культурного кругозора, развитие способности творческого использования полученных знаний и умений в практической деятельности;

развитие познавательных психических процессов и приёмов умственной деятельности посредством включения мыслительных операций в ходе выполнения практических заданий;

развитие гибкости и вариативности мышления, способностей к изобретательской деятельности.

Воспитательные задачи:

воспитание уважительного отношения к людям труда, к культурным традициям, понимания ценности предшествующих культур, отражённых в материальном мире;

развитие социально ценных личностных качеств: организованности, аккуратности, добросовестного и ответственного отношения к работе, взаимопомощи, волевой саморегуляции, активности и инициативности;

воспитание интереса и творческого отношения к продуктивной созидательной деятельности, мотивации успеха и достижений, стремления к творческой самореализации;

становление экологического сознания, внимательного и вдумчивого отношения к окружающей природе, осознание взаимосвязи рукотворного мира с миром природы;

воспитание положительного отношения к коллективному труду, применение правил культуры общения, проявление уважения к взглядам и мнению других людей.

Содержание программы по технологии начинается с характеристики основных структурных единиц курса «Технология», которые соответствуют ФГОС НОО и являются общими для каждого года обучения. Вместе с тем их содержательное наполнение развивается и обогащается концентрически от класса к классу. При этом учитывается, что собственная логика данного учебного курса не является столь же жёсткой, как в ряде других учебных курсов, в которых порядок изучения тем и их развития требует строгой и единой последовательности. На уроках технологии этот порядок и конкретное наполнение разделов в определённых пределах могут быть более свободными.

Основные модули курса «Технология»:

Технологии, профессии и производства.

Технологии ручной обработки материалов: технологии работы с бумагой и картоном, технологии работы с пластичными материалами, технологии работы с природным материалом, технологии работы с текстильными материалами, технологии работы с другими доступными материалами³⁹.

Конструирование и моделирование: работа с «Конструктором»^{*40}, конструирование и моделирование из бумаги, картона, пластичных материалов, природных и текстильных материалов, робототехника*.

³⁹ Например, пластик, поролон, фольга, солома.

⁴⁰ Звёздочками отмечены модули, включённые в Приложение № 1 к Федеральному

Информационно-коммуникативные технологии*.

Другая специфическая черта программы состоит в том, что в общем содержании курса выделенные основные структурные единицы являются обязательными содержательными разделами авторских курсов. Они реализуются на базе освоения обучающимися технологий работы как с обязательными, так и с дополнительными материалами в рамках интегративного подхода и комплексного наполнения учебных тем и творческих практик. Современный вариативный подход в образовании предполагает и предлагает несколько учебно-методических комплектов по курсу «Технология», в которых по-разному строится традиционная линия предметного содержания: в разной последовательности и в разном объёме предъявляются для освоения те или иные технологии, на разных видах материалов, изделий. Однако эти различия не являются существенными, так как приводят к единому результату к окончанию начального уровня образования.

В программе по технологии в первом и втором классах предлагается пропедевтический уровень формирования универсальных учебных действий, поскольку становление универсальности действий на этом этапе обучения только начинается. В познавательных универсальных учебных действиях выделен специальный раздел «Работа с информацией». С учётом того, что выполнение правил совместной деятельности строится на интеграции регулятивных универсальных учебных действий (определённые волевые усилия, саморегуляция, самоконтроль, проявление терпения и доброжелательности при налаживании отношений) и коммуникативных универсальных учебных действий (способность вербальными средствами устанавливать взаимоотношения), их перечень дан в специальном разделе – «Совместная деятельность».

Общее число часов, рекомендованных для изучения иностранного языка - 135 часов: в 1 классе – 33 часа (1 час в неделю), во 2 классе – 34 часа (1 час в неделю), в 3 классе – 34 часа (1 час в неделю), в 4 классе – 34 часа (1 час в неделю).

. По усмотрению образовательной организации это число может быть увеличено за счёт части, формируемой участниками образовательных отношений; например, большое значение имеют итоговые выставки достижений обучающихся, которые требуют времени

государственному образовательному стандарту начального общего образования с пометкой: «с учётом возможностей материально-технической базы образовательной организации».

для подготовки и проведения (с участием самих обучающихся). То же следует сказать и об организации проектно-исследовательской работы обучающихся.

Содержание обучения в 1 классе.

Технологии, профессии и производства (6 ч)⁴¹.

Природа как источник сырьевых ресурсов и творчества мастеров. Красота и разнообразие природных форм, их передача в изделиях из различных материалов. Наблюдения природы и фантазия мастера – условия создания изделия. Бережное отношение к природе. Общее понятие об изучаемых материалах, их происхождении, разнообразии. Подготовка к работе. Рабочее место, его организация в зависимости от вида работы. Рациональное размещение на рабочем месте материалов и инструментов, поддержание порядка во время работы, уборка по окончании работы. Рациональное и безопасное использование и хранение инструментов.

Профессии родных и знакомых. Профессии, связанные с изучаемыми материалами и производствами. Профессии сферы обслуживания.

Традиции и праздники народов России, ремёсла, обычаи.

Технологии ручной обработки материалов (15 ч).

Бережное, экономное и рациональное использование обрабатываемых материалов. Использование конструктивных особенностей материалов при изготовлении изделий.

Основные технологические операции ручной обработки материалов: разметка деталей, выделение деталей, формообразование деталей, сборка изделия, отделка изделия или его деталей. Общее представление.

Способы разметки деталей: на глаз и от руки, по шаблону, по линейке (как направляющему инструменту без откладывания размеров) с опорой на рисунки, графическую инструкцию, простейшую схему. Чтение условных графических изображений (называние операций, способов и приёмов работы, последовательности изготовления изделий). Правила экономной и аккуратной разметки. Рациональная разметка и вырезание нескольких одинаковых деталей из бумаги. Способы соединения деталей в изделии: с помощью пластилина, клея, скручивание, сшивание и другое. Приёмы и правила аккуратной работы с клеем. Отделка изделия или его деталей (окрашивание, вышивка, аппликация и другое).

⁴¹ Выделение часов на изучение разделов приблизительное. Возможно их небольшое варьирование в авторских курсах предмета.

Подбор соответствующих инструментов и способов обработки материалов в зависимости от их свойств и видов изделий. Инструменты и приспособления (ножницы, линейка, игла, гладилка, стека, шаблон и другие), их правильное, рациональное и безопасное использование.

Пластические массы, их виды (пластилин, пластика и другое). Приёмы изготовления изделий доступной по сложности формы из них: разметка на глаз, отделение части (стекой, отрыванием), придание формы.

Наиболее распространённые виды бумаги. Их общие свойства. Простейшие способы обработки бумаги различных видов: сгибание и складывание, сминание, обрывание, склеивание и другое. Резание бумаги ножницами. Правила безопасной работы, передачи и хранения ножниц. Картон.

Виды природных материалов (плоские – листья и объёмные – орехи, шишки, семена, ветки). Приёмы работы с природными материалами: подбор материалов в соответствии с замыслом, составление композиции, соединение деталей (приклеивание, склеивание с помощью прокладки, соединение с помощью пластилина).

Общее представление о тканях (текстиле), их строении и свойствах. Швейные инструменты и приспособления (иглы, булавки и другие). Отмеривание и заправка нитки в иглолку, строчка прямого стежка.

Использование дополнительных отделочных материалов.

Конструирование и моделирование (10 ч).

Простые и объёмные конструкции из разных материалов (пластические массы, бумага, текстиль и другое) и способы их создания. Общее представление о конструкции изделия, детали и части изделия, их взаимное расположение в общей конструкции. Способы соединения деталей в изделиях из разных материалов. Образец, анализ конструкции образцов изделий, изготовление изделий по образцу, рисунку. Конструирование по модели (на плоскости). Взаимосвязь выполняемого действия и результата. Элементарное прогнозирование порядка действий в зависимости от желаемого (необходимого) результата, выбор способа работы в зависимости от требуемого результата (замысла).

Информационно-коммуникативные технологии* (2 ч).

Демонстрация учителем готовых материалов на информационных носителях.

Информация. Виды информации.

Изучение технологии в 1 классе способствует освоению на пропедевтическом уровне ряда универсальных учебных действий: познавательных

универсальных учебных действий, коммуникативных универсальных учебных действий, регулятивных универсальных учебных действий, совместной деятельности.

У обучающегося будут сформированы следующие базовые логические и исследовательские действия как часть познавательных универсальных учебных действий:

ориентироваться в терминах, используемых в технологии (в пределах изученного);

воспринимать и использовать предложенную инструкцию (устную, графическую);

анализировать устройство простых изделий по образцу, рисунку, выделять основные и второстепенные составляющие конструкции;

сравнивать отдельные изделия (конструкции), находить сходство и различия в их устройстве.

У обучающегося будут сформированы следующие умения работать с информацией как часть познавательных универсальных учебных действий:

воспринимать информацию (представленную в объяснении учителя или в учебнике), использовать её в работе;

понимать и анализировать простейшую знаково-символическую информацию (схема, рисунок) и строить работу в соответствии с ней.

У обучающегося будут сформированы следующие умения общения как часть коммуникативных универсальных учебных действий:

участвовать в коллективном обсуждении: высказывать собственное мнение, отвечать на вопросы, выполнять правила этики общения: уважительное отношение к одноклассникам, внимание к мнению другого;

строить несложные высказывания, сообщения в устной форме (по содержанию изученных тем).

У обучающегося будут сформированы следующие умения самоорганизации и самоконтроля как часть регулятивных универсальных учебных действий:

принимать и удерживать в процессе деятельности предложенную учебную задачу;

действовать по плану, предложенному учителем, работать с опорой на графическую инструкцию учебника, принимать участие в коллективном построении простого плана действий;

понимать и принимать критерии оценки качества работы, руководствоваться ими в процессе анализа и оценки выполненных работ;

организовывать свою деятельность: производить подготовку к уроку рабочего места, поддерживать на нём порядок в течение урока, производить необходимую уборку по окончании работы;

выполнять несложные действия контроля и оценки по предложенным критериям.

Совместная деятельность способствует формированию умений:

проявлять положительное отношение к включению в совместную работу, к простым видам сотрудничества;

принимать участие в парных, групповых, коллективных видах работы, в процессе изготовления изделий осуществлять элементарное сотрудничество.

Содержание обучения во 2 классе.

Технологии, профессии и производства (8 ч).

Рукотворный мир – результат труда человека. Элементарные представления об основном принципе создания мира вещей: прочность конструкции, удобство использования, эстетическая выразительность. Средства художественной выразительности (композиция, цвет, тон и другие). Изготовление изделий с учётом данного принципа. Общее представление о технологическом процессе: анализ устройства и назначения изделия, выстраивание последовательности практических действий и технологических операций, подбор материалов и инструментов, экономная разметка, обработка с целью получения (выделения) деталей, сборка, отделка изделия, проверка изделия в действии, внесение необходимых дополнений и изменений. Изготовление изделий из различных материалов с соблюдением этапов технологического процесса.

Традиции и современность Новая жизнь древних профессий. Совершенствование их технологических процессов. Мастера и их профессии, правила мастера. Культурные традиции.

Элементарная творческая и проектная деятельность (создание замысла, его детализация и воплощение). Несложные коллективные, групповые проекты.

Технологии ручной обработки материалов (14 ч).

Многообразие материалов, их свойств и их практическое применение в жизни. Исследование и сравнение элементарных физических, механических и технологических свойств различных материалов. Выбор материалов по их декоративно-художественным и конструктивным свойствам.

Называние и выполнение основных технологических операций ручной обработки материалов в процессе изготовления изделия: разметка деталей

(с помощью линейки (угольника, циркуля), формообразование деталей (сгибание, складывание тонкого картона и плотных видов бумаги и другое), сборка изделия (сшивание). Подвижное соединение деталей изделия. Использование соответствующих способов обработки материалов в зависимости от вида и назначения изделия.

Виды условных графических изображений: рисунок, простейший чертёж, эскиз, схема. Чертёжные инструменты – линейка (угольник, циркуль). Их функциональное назначение, конструкция. Приёмы безопасной работы колющими (циркуль) инструментами.

Технология обработки бумаги и картона. Назначение линий чертежа (контур, линия разреза, сгиба, выносная, размерная). Чтение условных графических изображений. Построение прямоугольника от двух прямых углов (от одного прямого угла). Разметка деталей с опорой на простейший чертёж, эскиз. Изготовление изделий по рисунку, простейшему чертежу или эскизу, схеме. Использование измерений, вычислений и построений для решения практических задач. Сгибание и складывание тонкого картона и плотных видов бумаги – биговка. Подвижное соединение деталей на проволоку, толстую нитку.

Технология обработки текстильных материалов. Строение ткани (поперечное и продольное направление нитей). Ткани и нитки растительного происхождения (полученные на основе натурального сырья). Виды ниток (швейные, мулине). Трикотаж, нетканые материалы (общее представление), его строение и основные свойства. Строчка прямого стежка и её варианты (перевивы, наборы) и (или) строчка косого стежка и её варианты (крестик, стебельчатая, ёлочка)⁴². Лекало. Разметка с помощью лекала (простейшей выкройки). Технологическая последовательность изготовления несложного швейного изделия (разметка деталей, выкраивание деталей, отделка деталей, сшивание деталей).

Использование дополнительных материалов (например, проволока, пряжа, бусины и другие).

Конструирование и моделирование (10 ч).

Основные и дополнительные детали. Общее представление о правилах создания гармоничной композиции. Симметрия, способы разметки и конструирования симметричных форм.

⁴² Выбор строчек и порядка их освоения по классам определяется авторами учебников.

Конструирование и моделирование изделий из различных материалов по простейшему чертежу или эскизу. Подвижное соединение деталей конструкции. Внесение элементарных конструктивных изменений и дополнений в изделие.

Информационно-коммуникативные технологии (2 ч).

Демонстрация учителем готовых материалов на информационных носителях*.

Поиск информации. Интернет как источник информации.

Изучение технологии во 2 классе способствует освоению ряда универсальных учебных действий: познавательных универсальных учебных действий, коммуникативных универсальных учебных действий, регулятивных универсальных учебных действий, совместной деятельности.

У обучающегося будут сформированы следующие базовые логические и исследовательские действия как часть познавательных универсальных учебных действий:

ориентироваться в терминах, используемых в технологии (в пределах изученного);

выполнять работу в соответствии с образцом, инструкцией, устной или письменной;

выполнять действия анализа и синтеза, сравнения, группировки с учётом указанных критериев;

строить рассуждения, делать умозаключения, проверять их в практической работе;

воспроизводить порядок действий при решении учебной (практической) задачи;

осуществлять решение простых задач в умственной и материализованной форме.

У обучающегося будут сформированы следующие умения работать с информацией как часть познавательных универсальных учебных действий:

получать информацию из учебника и других дидактических материалов, использовать её в работе;

понимать и анализировать знаково-символическую информацию (чертёж, эскиз, рисунок, схема) и строить работу в соответствии с ней.

У обучающегося будут сформированы следующие умения общения как часть коммуникативных универсальных учебных действий:

выполнять правила участия в учебном диалоге: задавать вопросы, дополнять ответы одноклассников, высказывать своё мнение, отвечать на вопросы, проявлять уважительное отношение к одноклассникам, внимание к мнению другого;

делиться впечатлениями о прослушанном (прочитанном) тексте, рассказе учителя, о выполненной работе, созданном изделии.

У обучающегося будут сформированы следующие умения самоорганизации и самоконтроля как часть регулятивных универсальных учебных действий:

понимать и принимать учебную задачу;

организовывать свою деятельность;

понимать предлагаемый план действий, действовать по плану;

прогнозировать необходимые действия для получения практического результата, планировать работу;

выполнять действия контроля и оценки;

воспринимать советы, оценку учителя и одноклассников, стараться учитывать их в работе.

У обучающегося будут сформированы следующие умения совместной деятельности:

выполнять элементарную совместную деятельность в процессе изготовления изделий, осуществлять взаимопомощь;

выполнять правила совместной работы: справедливо распределять работу, договариваться, выполнять ответственно свою часть работы, уважительно относиться к чужому мнению.

Содержание обучения в 3 классе.

Технологии, профессии и производства (8 ч).

Непрерывность процесса деятельностного освоения мира человеком и создания культуры. Материальные и духовные потребности человека как движущие силы прогресса.

Разнообразие творческой трудовой деятельности в современных условиях. Разнообразие предметов рукотворного мира: архитектура, техника, предметы быта и декоративно-прикладного искусства. Современные производства и профессии, связанные с обработкой материалов, аналогичных используемым на уроках технологии.

Общие правила создания предметов рукотворного мира: соответствие формы, размеров, материала и внешнего оформления изделия его назначению. Стиливая гармония в предметном ансамбле, гармония предметной и окружающей среды (общее представление).

Мир современной техники. Информационно-коммуникационные технологии в жизни современного человека. Решение человеком инженерных задач на основе изучения природных законов – жёсткость конструкции (трубчатые сооружения, треугольник как устойчивая геометрическая форма и другие).

Бережное и внимательное отношение к природе как источнику сырьевых ресурсов и идей для технологий будущего.

Элементарная творческая и проектная деятельность. Коллективные, групповые и индивидуальные проекты в рамках изучаемой тематики. Совместная работа в малых группах, осуществление сотрудничества, распределение работы, выполнение социальных ролей (руководитель (лидер) и подчинённый).

Технологии ручной обработки материалов (10 ч).

Некоторые (доступные в обработке) виды искусственных и синтетических материалов. Разнообразие технологий и способов обработки материалов в различных видах изделий, сравнительный анализ технологий при использовании того или иного материала (например, аппликация из бумаги и ткани, коллаж и другие). Выбор материалов по их декоративно-художественным и технологическим свойствам, использование соответствующих способов обработки материалов в зависимости от назначения изделия.

. Инструменты и приспособления (циркуль, угольник, канцелярский нож, шило и другие), название и выполнение приёмов их рационального и безопасного использования.

Углубление общих представлений о технологическом процессе (анализ устройства и назначения изделия, выстраивание последовательности практических действий и технологических операций, подбор материалов и инструментов, экономная разметка материалов, обработка с целью получения деталей, сборка, отделка изделия, проверка изделия в действии, внесение необходимых дополнений и изменений). Рицовка. Изготовление объёмных изделий из развёрток. Преобразование развёрток несложных форм.

. Технология обработки бумаги и картона. Виды картона (гофрированный, толстый, тонкий, цветной и другой). Чтение и построение простого чертежа (эскиза) развёртки изделия. Разметка деталей с опорой на простейший чертёж, эскиз. Решение задач на внесение необходимых дополнений и изменений в схему, чертёж, эскиз. Выполнение измерений, расчётов, несложных построений.

Выполнение рицовки на картоне с помощью канцелярского ножа, выполнение отверстий шилом.

Технология обработки текстильных материалов. Использование трикотажа и нетканых материалов для изготовления изделий. Использование вариантов строчки косого

стежка (крестик, стебельчатая и другие) и (или) петельной строчки для соединения деталей изделия и отделки. Пришивание пуговиц (с двумя-четырьмя отверстиями). Изготовление швейных изделий из нескольких деталей.

Использование дополнительных материалов. Комбинирование разных материалов в одном изделии.

Конструирование и моделирование (12 ч).

Конструирование и моделирование изделий из различных материалов, в том числе наборов «Конструктор» по заданным условиям (техничко-технологическим, функциональным, декоративно-художественным). Способы подвижного и неподвижного соединения деталей набора «Конструктор», их использование в изделиях, жёсткость и устойчивость конструкции.

Создание простых макетов и моделей архитектурных сооружений, технических устройств, бытовых конструкций. Выполнение заданий на доработку конструкций (отдельных узлов, соединений) с учётом дополнительных условий (требований). Использование измерений и построений для решения практических задач. Решение задач на мысленную трансформацию трёхмерной конструкции в развёртку (и наоборот).

Информационно-коммуникативные технологии (4 ч).

Информационная среда, основные источники (органы восприятия) информации, получаемой человеком. Сохранение и передача информации. Информационные технологии. Источники информации, используемые человеком в быту: телевидение, радио, печатные издания, персональный компьютер и другие. Современный информационный мир. Персональный компьютер (ПК) и его назначение. Правила пользования ПК для сохранения здоровья. Назначение основных устройств компьютера для ввода, вывода и обработки информации. Работа с доступной информацией (книги, музеи, беседы (мастер-классы) с мастерами, Интернет⁴³, видео, DVD). Работа с текстовым редактором Microsoft Word или другим.

. Изучение технологии в 3 классе способствует освоению ряда универсальных учебных действий: познавательных универсальных учебных действий, коммуникативных

⁴³ Практическая работа на персональном компьютере организуется в соответствии с материально-техническими возможностями образовательной организации.

универсальных учебных действий, регулятивных универсальных учебных действий, совместной деятельности.

У обучающегося будут сформированы следующие базовые логические и исследовательские действия как часть познавательных универсальных учебных действий:

ориентироваться в терминах, используемых в технологии, использовать их в ответах на вопросы и высказываниях (в пределах изученного);

осуществлять анализ предложенных образцов с выделением существенных и несущественных признаков;

выполнять работу в соответствии с инструкцией, устной или письменной, а также графически представленной в схеме, таблице;

определять способы доработки конструкций с учётом предложенных условий;

классифицировать изделия по самостоятельно предложенному существенному признаку (используемый материал, форма, размер, назначение, способ сборки);

читать и воспроизводить простой чертёж (эскиз) развёртки изделия;

восстанавливать нарушенную последовательность выполнения изделия.

У обучающегося будут сформированы следующие умения работать с информацией как часть познавательных универсальных учебных действий:

анализировать и использовать знаково-символические средства представления информации для создания моделей и макетов изучаемых объектов;

на основе анализа информации производить выбор наиболее эффективных способов работы;

осуществлять поиск необходимой информации для выполнения учебных заданий с использованием учебной литературы;

использовать средства информационно-коммуникационных технологий для решения учебных и практических задач, в том числе Интернет под руководством учителя.

У обучающегося будут сформированы следующие умения общения как часть коммуникативных универсальных учебных действий:

строить монологическое высказывание, владеть диалогической формой коммуникации;

строить рассуждения в форме связи простых суждений об объекте, его строении, свойствах и способах создания;

описывать предметы рукотворного мира, оценивать их достоинства;

формулировать собственное мнение, аргументировать выбор вариантов и способов выполнения задания.

У обучающегося будут сформированы следующие умения самоорганизации и самоконтроля как часть регулятивных универсальных учебных действий:

принимать и сохранять учебную задачу, осуществлять поиск средств для её решения;

прогнозировать необходимые действия для получения практического результата, предлагать план действий в соответствии с поставленной задачей, действовать по плану;

выполнять действия контроля и оценки, выявлять ошибки и недочёты по результатам работы, устанавливать их причины и искать способы устранения;

проявлять волевую саморегуляцию при выполнении задания.

У обучающегося будут сформированы следующие умения совместной деятельности:

выбирать себе партнёров по совместной деятельности не только по симпатии, но и по деловым качествам;

справедливо распределять работу, договариваться, приходить к общему решению, отвечать за общий результат работы;

выполнять роли лидера, подчинённого, соблюдать равноправие и дружелюбие;

осуществлять взаимопомощь, проявлять ответственность при выполнении своей части работы.

Содержание обучения в 4 классе.

Технологии, профессии и производства (12 ч).

Профессии и технологии современного мира. Использование достижений науки в развитии технического прогресса. Изобретение и использование синтетических материалов с определёнными заданными свойствами в различных отраслях и профессиях. Нефть как универсальное сырьё. Материалы, получаемые из нефти (пластик, стеклоткань, пенопласт и другие).

. Профессии, связанные с опасностями (пожарные, космонавты, химики и другие).

Информационный мир, его место и влияние на жизнь и деятельность людей. Влияние современных технологий и преобразующей деятельности человека на окружающую среду, способы её защиты.

Сохранение и развитие традиций прошлого в творчестве современных мастеров. Бережное и уважительное отношение людей к культурным традициям. Изготовление

изделий с учётом традиционных правил и современных технологий (лепка, вязание, шитьё, вышивка и другое).

Элементарная творческая и проектная деятельность (реализация заданного или собственного замысла, поиск оптимальных конструктивных и технологических решений). Коллективные, групповые и индивидуальные проекты на основе содержания материала, изучаемого в течение учебного года. Использование комбинированных техник создания конструкций по заданным условиям в выполнении учебных проектов.

Технологии ручной обработки материалов (6 ч).

Синтетические материалы – ткани, полимеры (пластик, поролон). Их свойства. Создание синтетических материалов с заданными свойствами.

Использование измерений, вычислений и построений для решения практических задач. Внесение дополнений и изменений в условные графические изображения в соответствии с дополнительными (изменёнными) требованиями к изделию.

Технология обработки бумаги и картона. Подбор материалов в соответствии с замыслом, особенностями конструкции изделия. Определение оптимальных способов разметки деталей, сборки изделия. Выбор способов отделки. Комбинирование разных материалов в одном изделии.

Совершенствование умений выполнять разные способы разметки с помощью чертёжных инструментов. Освоение доступных художественных техник.

Технология обработки текстильных материалов. Обобщённое представление о видах тканей (натуральные, искусственные, синтетические), их свойствах и областях использования. Дизайн одежды в зависимости от её назначения, моды, времени. Подбор текстильных материалов в соответствии с замыслом, особенностями конструкции изделия. Раскрой деталей по готовым лекалам (выкройкам), собственным несложным. Строчка петельного стежка и её варианты («гамбург» и другие), её назначение (соединение и отделка деталей) и (или) строчки петлеобразного и крестообразного стежков (соединительные и отделочные). Подбор ручных строчек для сшивания и отделки изделий. Простейший ремонт изделий.

Технология обработки синтетических материалов. Пластик, поролон, полиэтилен. Общее знакомство, сравнение свойств. Самостоятельное определение технологий их обработки в сравнении с освоенными материалами.

Комбинированное использование разных материалов.

Конструирование и моделирование (10 ч).

Современные требования к техническим устройствам (экологичность, безопасность, эргономичность и другие).

. Конструирование и моделирование изделий из различных материалов, в том числе наборов «Конструктор» по проектному заданию или собственному замыслу. Поиск оптимальных и доступных новых решений конструкторско-технологических проблем на всех этапах аналитического и технологического процесса при выполнении индивидуальных творческих и коллективных проектных работ.

Робототехника. Конструктивные, соединительные элементы и основные узлы робота. Инструменты и детали для создания робота. Конструирование робота. Составление алгоритма действий робота. Программирование, тестирование робота. Преобразование конструкции робота. Презентация робота.

Информационно-коммуникативные технологии (6 ч).

Работа с доступной информацией в Интернете⁴⁴ и на цифровых носителях информации.

Электронные и медиаресурсы в художественно-конструкторской, проектной, предметной преобразующей деятельности. Работа с готовыми цифровыми материалами. Поиск дополнительной информации по тематике творческих и проектных работ, использование рисунков из ресурса компьютера в оформлении изделий и другое. Создание презентаций в программе PowerPoint или другой.

Изучение технологии в 4 классе способствует освоению ряда универсальных учебных действий: познавательных универсальных учебных действий, коммуникативных универсальных учебных действий, регулятивных универсальных учебных действий, совместной деятельности.

У обучающегося будут сформированы следующие базовые логические и исследовательские действия как часть познавательных универсальных учебных действий:

ориентироваться в терминах, используемых в технологии, использовать их в ответах на вопросы и высказываниях (в пределах изученного);

анализировать конструкции предложенных образцов изделий;

⁴⁴ Практическая работа на персональном компьютере организуется в соответствии с материально-техническими возможностями образовательной организации.

конструировать и моделировать изделия из различных материалов по образцу, рисунку, простейшему чертежу, эскизу, схеме с использованием общепринятых условных обозначений и по заданным условиям;

выстраивать последовательность практических действий и технологических операций, подбирать материал и инструменты, выполнять экономную разметку, сборку, отделку изделия;

решать простые задачи на преобразование конструкции;

выполнять работу в соответствии с инструкцией, устной или письменной;

соотносить результат работы с заданным алгоритмом, проверять изделия в действии, вносить необходимые дополнения и изменения;

классифицировать изделия по самостоятельно предложенному существенному признаку (используемый материал, форма, размер, назначение, способ сборки);

выполнять действия анализа и синтеза, сравнения, классификации предметов (изделий) с учётом указанных критериев;

анализировать устройство простых изделий по образцу, рисунку, выделять основные и второстепенные составляющие конструкции.

У обучающегося будут сформированы следующие умения работать с информацией как часть познавательных универсальных учебных действий:

находить необходимую для выполнения работы информацию, пользуясь различными источниками, анализировать её и отбирать в соответствии с решаемой задачей;

на основе анализа информации производить выбор наиболее эффективных способов работы;

использовать знаково-символические средства для решения задач в умственной или материализованной форме, выполнять действия моделирования, работать с моделями;

осуществлять поиск дополнительной информации по тематике творческих и проектных работ;

использовать рисунки из ресурса компьютера в оформлении изделий и другое;

использовать средства информационно-коммуникационных технологий для решения учебных и практических задач, в том числе Интернет под руководством учителя.

У обучающегося будут сформированы следующие умения общения как часть коммуникативных универсальных учебных действий:

соблюдать правила участия в диалоге: ставить вопросы, аргументировать и доказывать свою точку зрения, уважительно относиться к чужому мнению;

описывать факты из истории развития ремёсел на Руси и в России, высказывать своё отношение к предметам декоративно-прикладного искусства разных народов Российской Федерации;

создавать тексты-рассуждения: раскрывать последовательность операций при работе с разными материалами;

осознавать культурно-исторический смысл и назначение праздников, их роль в жизни каждого человека, ориентироваться в традициях организации и оформления праздников.

У обучающегося будут сформированы следующие умения самоорганизации и самоконтроля как часть регулятивных универсальных учебных действий:

понимать и принимать учебную задачу, самостоятельно определять цели учебно-познавательной деятельности;

планировать практическую работу в соответствии с поставленной целью и выполнять её в соответствии с планом;

на основе анализа причинно-следственных связей между действиями и их результатами прогнозировать практические «шаги» для получения необходимого результата;

выполнять действия контроля (самоконтроля) и оценки, процесса и результата деятельности, при необходимости вносить коррективы в выполняемые действия;

проявлять волевую саморегуляцию при выполнении задания.

У обучающегося будут сформированы следующие умения совместной деятельности:

организовывать под руководством учителя совместную работу в группе: распределять роли, выполнять функции руководителя или подчинённого, осуществлять продуктивное сотрудничество, взаимопомощь;

проявлять интерес к деятельности своих товарищей и результатам их работы, в доброжелательной форме комментировать и оценивать их достижения;

в процессе анализа и оценки совместной деятельности высказывать свои предложения и пожелания, выслушивать и принимать к сведению мнение одноклассников, их советы и пожелания, с уважением относиться к разной оценке своих достижений.

Планируемые результаты освоения программы по технологии на уровне начального общего образования.

Личностные результаты освоения программы по технологии на уровне начального общего образования достигаются в единстве учебной

и воспитательной деятельности в соответствии с традиционными российскими социокультурными и духовно-нравственными ценностями, принятыми в обществе правилами и нормами поведения и способствуют процессам самопознания, самовоспитания и саморазвития, формирования внутренней позиции личности.

В результате изучения технологии на уровне начального общего образования у обучающегося будут сформированы следующие личностные результаты:

первоначальные представления о созидательном и нравственном значении труда в жизни человека и общества, уважительное отношение к труду и творчеству мастеров;

осознание роли человека и используемых им технологий в сохранении гармонического сосуществования рукотворного мира с миром природы, ответственное отношение к сохранению окружающей среды;

понимание культурно-исторической ценности традиций, отражённых в предметном мире, чувство сопричастности к культуре своего народа, уважительное отношение к культурным традициям других народов;

проявление способности к эстетической оценке окружающей предметной среды, эстетические чувства – эмоционально-положительное восприятие и понимание красоты форм и образов природных объектов, образцов мировой и отечественной художественной культуры;

проявление положительного отношения и интереса к различным видам творческой преобразующей деятельности, стремление к творческой самореализации, мотивация к творческому труду, работе на результат, способность к различным видам практической преобразующей деятельности;

проявление устойчивых волевых качества и способность к саморегуляции: организованность, аккуратность, трудолюбие, ответственность, умение справляться с доступными проблемами;

готовность вступать в сотрудничество с другими людьми с учётом этики общения, проявление толерантности и доброжелательности.

В результате изучения технологии на уровне начального общего образования у обучающегося будут сформированы познавательные универсальные учебные действия, коммуникативные универсальные учебные действия, регулятивные универсальные учебные действия, совместная деятельность.

У обучающегося будут сформированы следующие базовые логические и исследовательские действия как часть познавательных универсальных учебных действий:

ориентироваться в терминах и понятиях, используемых в технологии (в пределах изученного), использовать изученную терминологию в своих устных и письменных высказываниях;

осуществлять анализ объектов и изделий с выделением существенных и несущественных признаков;

сравнивать группы объектов (изделий), выделять в них общее и различия;

делать обобщения (техничко-технологического и декоративно-художественного характера) по изучаемой тематике;

использовать схемы, модели и простейшие чертежи в собственной практической творческой деятельности;

комбинировать и использовать освоенные технологии при изготовлении изделий в соответствии с технической, технологической или декоративно-художественной задачей;

понимать необходимость поиска новых технологий на основе изучения объектов и законов природы, доступного исторического и современного опыта технологической деятельности.

У обучающегося будут сформированы следующие умения работать с информацией как часть познавательных универсальных учебных действий:

осуществлять поиск необходимой для выполнения работы информации в учебнике и других доступных источниках, анализировать её и отбирать в соответствии с решаемой задачей;

анализировать и использовать знаково-символические средства представления информации для решения задач в умственной и материализованной форме, выполнять действия моделирования, работать с моделями;

использовать средства информационно-коммуникационных технологий для решения учебных и практических задач (в том числе Интернет с контролируемым выходом), оценивать объективность информации и возможности её использования для решения конкретных учебных задач;

следовать при выполнении работы инструкциям учителя или представленным в других информационных источниках.

. У обучающегося будут сформированы следующие умения общения как часть коммуникативных универсальных учебных действий:

вступать в диалог, задавать собеседнику вопросы, использовать реплики-уточнения и дополнения, формулировать собственное мнение и идеи, аргументированно их излагать,

выслушивать разные мнения, учитывать их в диалоге;

создавать тексты-описания на основе наблюдений (рассматривания) изделий декоративно-прикладного искусства народов России;

строить рассуждения о связях природного и предметного мира, простые суждения (небольшие тексты) об объекте, его строении, свойствах и способах создания;

объяснять последовательность совершаемых действий при создании изделия.

У обучающегося будут сформированы следующие умения самоорганизации и самоконтроля как часть регулятивных универсальных учебных действий:

рационально организовывать свою работу (подготовка рабочего места, поддержание и наведение порядка, уборка после работы);

выполнять правила безопасности труда при выполнении работы;

планировать работу, соотносить свои действия с поставленной целью;

устанавливать причинно-следственные связи между выполняемыми действиями и их результатами, прогнозировать действия для получения необходимых результатов;

выполнять действия контроля и оценки, вносить необходимые коррективы в действие после его завершения на основе его оценки и учёта характера сделанных ошибок;

проявлять волевую саморегуляцию при выполнении работы.

. У обучающегося будут сформированы следующие умения совместной деятельности:

организовывать под руководством учителя и самостоятельно совместную работу в группе: обсуждать задачу, распределять роли, выполнять функции руководителя (лидера) и подчинённого, осуществлять продуктивное сотрудничество;

проявлять интерес к работе товарищей, в доброжелательной форме комментировать и оценивать их достижения, высказывать свои предложения и пожелания, оказывать при необходимости помощь;

понимать особенности проектной деятельности, выдвигать несложные идеи решений предлагаемых проектных заданий, мысленно создавать конструктивный замысел, осуществлять выбор средств и способов для его практического воплощения, предъявлять аргументы для защиты продукта проектной деятельности.

К концу обучения в 1 классе обучающийся получит следующие предметные результаты по отдельным темам программы по технологии:

правильно организовывать свой труд: своевременно подготавливать и убирать рабочее место, поддерживать порядок на нём в процессе труда;

применять правила безопасной работы ножницами, иглой и аккуратной работы с клеем;

действовать по предложенному образцу в соответствии с правилами рациональной разметки (разметка на изнаночной стороне материала, экономия материала при разметке);

определять названия и назначение основных инструментов и приспособлений для ручного труда (линейка, карандаш, ножницы, игла, шаблон, стека и другие), использовать их в практической работе;

определять наименования отдельных материалов (например, бумага, картон, фольга, пластилин, природные, текстильные материалы) и способы их обработки (сгибание, отрывание, сминание, резание, лепка и другие), выполнять доступные технологические приёмы ручной обработки материалов при изготовлении изделий;

ориентироваться в наименованиях основных технологических операций: разметка деталей, выделение деталей, сборка изделия;

выполнять разметку деталей сгибанием, по шаблону, на глаз, от руки, выделение деталей способами обрывания, вырезания и другое, сборку изделий с помощью клея, ниток и другое;

оформлять изделия строчкой прямого стежка;

понимать смысл понятий «изделие», «деталь изделия», «образец», «заготовка», «материал», «инструмент», «приспособление», «конструирование», «аппликация»;

выполнять задания с опорой на готовый план;

обслуживать себя во время работы: соблюдать порядок на рабочем месте, ухаживать за инструментами и правильно хранить их, соблюдать правила гигиены труда;

рассматривать и анализировать простые по конструкции образцы (по вопросам учителя), анализировать простейшую конструкцию изделия: выделять основные и дополнительные детали, называть их форму, определять взаимное расположение, виды соединения, способы изготовления;

распознавать изученные виды материалов (природные, пластические, бумага, тонкий картон, текстильные, клей и другие), их свойства (цвет, фактура, форма, гибкость и другие);

называть ручные инструменты (ножницы, игла, линейка) и приспособления (шаблон, стека, булавки и другие), безопасно хранить и работать ими;

различать материалы и инструменты по их назначению;

называть и выполнять последовательность изготовления несложных изделий: разметка, резание, сборка, отделка;

качественно выполнять операции и приёмы по изготовлению несложных изделий: экономно выполнять разметку деталей на глаз, от руки, по шаблону, по линейке (как направляющему инструменту без откладывания размеров), точно резать ножницами по линиям разметки, придавать форму деталям и изделию сгибанием, складыванием, вытягиванием, отрыванием, сминанием, лепкой и прочее, собирать изделия с помощью клея, пластических масс и другое, эстетично и аккуратно выполнять отделку раскрашиванием, аппликацией, строчкой прямого стежка;

использовать для сушки плоских изделий пресс;

с помощью учителя выполнять практическую работу и самоконтроль с опорой на инструкционную карту, образец, шаблон;

различать разборные и неразборные конструкции несложных изделий;

понимать простейшие виды технической документации (рисунок, схема), конструировать и моделировать изделия из различных материалов по образцу, рисунку;

осуществлять элементарное сотрудничество, участвовать в коллективных работах под руководством учителя;

выполнять несложные коллективные работы проектного характера.

К концу обучения во 2 классе обучающийся получит следующие предметные результаты по отдельным темам программы по технологии:

понимать смысл понятий «инструкционная» («технологическая») карта, «чертёж», «эскиз», «линии чертежа», «развёртка», «макет», «модель», «технология», «технологические операции», «способы обработки» и использовать их в практической деятельности;

выполнять задания по самостоятельно составленному плану;

распознавать элементарные общие правила создания рукотворного мира (прочность, удобство, эстетическая выразительность – симметрия, асимметрия, равновесие), наблюдать гармонию предметов и окружающей среды, называть характерные особенности изученных видов декоративно-прикладного искусства;

выделять, называть и применять изученные общие правила создания рукотворного мира в своей предметно-творческой деятельности;

самостоятельно готовить рабочее место в соответствии с видом деятельности, поддерживать порядок во время работы, убирать рабочее место;

анализировать задание (образец) по предложенным вопросам, памятке или инструкции, самостоятельно выполнять доступные задания с опорой на инструкционную (технологическую) карту;

самостоятельно отбирать материалы и инструменты для работы, исследовать свойства новых изучаемых материалов (толстый картон, натуральные ткани, нитки, проволока и другие);

читать простейшие чертежи (эскизы), называть линии чертежа (линия контура и надреза, линия выносная и размерная, линия сгиба, линия симметрии);

выполнять экономную разметку прямоугольника (от двух прямых углов и одного прямого угла) с помощью чертёжных инструментов (линейки, угольника) с опорой на простейший чертёж (эскиз), чертить окружность с помощью циркуля;

выполнять биговку;

выполнять построение простейшего лекала (выкройки) правильной геометрической формы и разметку деталей кроя на ткани по нему/ней;

оформлять изделия и соединять детали освоенными ручными строчками;

понимать смысл понятия «развёртка» (трёхмерного предмета), соотносить объёмную конструкцию с изображениями её развёртки;

отличать макет от модели, строить трёхмерный макет из готовой развёртки;

определять неподвижный и подвижный способ соединения деталей и выполнять подвижное и неподвижное соединения известными способами;

конструировать и моделировать изделия из различных материалов по модели, простейшему чертежу или эскизу;

решать несложные конструкторско-технологические задачи;

применять освоенные знания и практические умения (технологические, графические, конструкторские) в самостоятельной интеллектуальной и практической деятельности;

делать выбор, какое мнение принять – своё или другое, высказанное в ходе обсуждения;

выполнять работу в малых группах, осуществлять сотрудничество;

понимать особенности проектной деятельности, осуществлять под руководством учителя элементарную проектную деятельность в малых группах: разрабатывать замысел, искать пути его реализации, воплощать его в продукте, демонстрировать готовый продукт;

называть профессии людей, работающих в сфере обслуживания.

К концу обучения в 3 классе обучающийся получит следующие предметные результаты по отдельным темам программы по технологии:

понимать смысл понятий «чертёж развёртки», «канцелярский нож», «шило», «искусственный материал»;

выделять и называть характерные особенности изученных видов декоративно-прикладного искусства, профессии мастеров прикладного искусства (в рамках изученного);

узнавать и называть по характерным особенностям образцов или по описанию изученные и распространённые в крае ремёсла;

называть и описывать свойства наиболее распространённых изучаемых искусственных и синтетических материалов (бумага, металлы, текстиль и другие);

читать чертёж развёртки и выполнять разметку развёрток с помощью чертёжных инструментов (линейка, угольник, циркуль);

узнавать и называть линии чертежа (осевая и центровая);

безопасно пользоваться канцелярским ножом, шилом;

выполнять рицовку;

выполнять соединение деталей и отделку изделия освоенными ручными строчками;

решать простейшие задачи технико-технологического характера по изменению вида и способа соединения деталей: на достраивание, придание новых свойств конструкции в соответствии с новыми (дополненными) требованиями, использовать комбинированные техники при изготовлении изделий в соответствии с технической или декоративно-художественной задачей;

понимать технологический и практический смысл различных видов соединений в технических объектах, простейшие способы достижения прочности конструкций, использовать их при решении простейших конструкторских задач;

конструировать и моделировать изделия из разных материалов и наборов «Конструктор» по заданным техническим, технологическим и декоративно-художественным условиям;

изменять конструкцию изделия по заданным условиям;

выбирать способ соединения и соединительный материал в зависимости от требований конструкции;

называть несколько видов информационных технологий и соответствующих способов передачи информации (из реального окружения обучающихся);

понимать назначение основных устройств персонального компьютера для ввода, вывода и обработки информации;

выполнять основные правила безопасной работы на компьютере;

использовать возможности компьютера и информационно-коммуникационных технологий для поиска необходимой информации при выполнении обучающих, творческих и проектных заданий;

выполнять проектные задания в соответствии с содержанием изученного материала на основе полученных знаний и умений.

К концу обучения в 4 классе обучающийся получит следующие предметные результаты по отдельным темам программы по технологии:

формировать общее представление о мире профессий, их социальном значении, о творчестве и творческих профессиях, о мировых достижениях в области техники и искусства (в рамках изученного), о наиболее значимых окружающих производствах;

на основе анализа задания самостоятельно организовывать рабочее место в зависимости от вида работы, осуществлять планирование трудового процесса;

самостоятельно планировать и выполнять практическое задание (практическую работу) с опорой на инструкционную (технологическую) карту или творческий замысел, при необходимости вносить коррективы в выполняемые действия;

понимать элементарные основы бытовой культуры, выполнять доступные действия по самообслуживанию и доступные виды домашнего труда;

выполнять более сложные виды работ и приёмы обработки различных материалов (например, плетение, шитьё и вышивание, тиснение по фольге), комбинировать различные способы в зависимости и от поставленной задачи, оформлять изделия и соединять детали освоенными ручными строчками;

выполнять символические действия моделирования, понимать и создавать простейшие виды технической документации (чертёж развёртки, эскиз, технический рисунок, схему) и выполнять по ней работу;

решать простейшие задачи рационализаторского характера по изменению конструкции изделия: на достраивание, придание новых свойств конструкции в связи с изменением функционального назначения изделия;

на основе усвоенных правил дизайна решать простейшие художественно-конструкторские задачи по созданию изделий с заданной функцией;

создавать небольшие тексты, презентации и печатные публикации с использованием изображений на экране компьютера, оформлять текст (выбор шрифта, размера, цвета шрифта, выравнивание абзаца);

работать с доступной информацией, работать в программах Word, Power Point;

решать творческие задачи, мысленно создавать и разрабатывать проектный замысел, осуществлять выбор средств и способов его практического воплощения, аргументированно представлять продукт проектной деятельности;

осуществлять сотрудничество в различных видах совместной деятельности, предлагать идеи для обсуждения, уважительно относиться к мнению товарищей, договариваться, участвовать в распределении ролей, координировать собственную работу в общем процессе.

ТЕМАТИЧЕСКОЕ ПЛАНИРОВАНИЕ

1 КЛАСС

№ п/ п	Наименование разделов и тем программы	Количество часов		
		Всего	Контрольные работы	Практические работы
1	Природное и техническое окружение человека	2		
2	Природные материалы. Свойства. Технологии обработки	5		
3	Способы соединения природных материалов	1		
4	Композиция в художественно-декоративных изделиях	2		
5	Пластические массы. Свойства. Технология обработки	1		
6	Изделие. Основа и детали изделия. Понятие «технология»	1		
7	Получение различных форм деталей изделия из пластилина	2		
8	Бумага. Ее основные свойства. Виды бумаги	1		
9	Картон. Его основные свойства. Виды картона	1		
10	Сгибание и складывание бумаги	3		
11	Ножницы – режущий инструмент. Резание бумаги и тонкого картона ножницами. Понятие «конструкция»	3		
12	Шаблон – приспособление. Разметка бумажных деталей по шаблону	5		

13	Общее представление о тканях и нитках	1		
14	Швейные иглы и приспособления	1		
15	Варианты строчки прямого стежка (перевивы). Вышивка	3		
16	Резервное время	1		
ОБЩЕЕ КОЛИЧЕСТВО ЧАСОВ ПО ПРОГРАММЕ		33	0	0

2 КЛАСС

№ п/п	Наименование разделов и тем программы	Количество часов			Электронные (цифровые) образовательные ресурсы
		Всего	Контрольные работы	Практические работы	
1	Повторение и обобщение пройденного в первом классе	1			
2	Средства художественной выразительности (композиция, цвет, форма, размер, тон, светотень, симметрия) в работах мастеров	4			
3	Биговка. Сгибание тонкого картона и плотных видов бумаги	4			
4	Технология и технологические операции ручной обработки материалов (общее представление)	1			
5	Элементы графической грамоты	2			
6	Разметка прямоугольных деталей от двух прямых углов по линейке	3			
7	Угольник – чертежный (контрольно-измерительный) инструмент. Разметка прямоугольных деталей по угольнику	1			
8	Циркуль – чертежный (контрольно-измерительный) инструмент. Разметка круглых деталей циркулем	2			
9	Подвижное и неподвижное соединение деталей. Соединение деталей изделия «щелевым замком»	5			
10	Машины на службе у человека	2			
11	Натуральные ткани. Основные свойства натуральных тканей	1			

12	Виды ниток. Их назначение, использование	1			
13	Технология изготовления швейных изделий. Лекало. Строчка косого стежка и ее варианты	6			
14	Резервное время	1			
ОБЩЕЕ КОЛИЧЕСТВО ЧАСОВ ПО ПРОГРАММЕ		34	0	0	

3 КЛАСС

№ п/п	Наименование разделов и тем программы	Количество часов			Электронные (цифровые) образовательные ресурсы
		Всего	Контрольные работы	Практические работы	
1	Повторение и обобщение пройденного во втором классе	1			
2	Информационно-коммуникативные технологии	3			
3	Способы получения объемных рельефных форм и изображений	4			
4	Способы получения объемных рельефных форм и изображений Фольга. Технология обработки фольги	1			
5	Архитектура и строительство. Гофрокартон. Его строение свойства, сферы использования	1			
6	Объемные формы деталей и изделий. Развертка. Чертеж развертки	6			
7	Технологии обработки текстильных материалов	4			
8	Пришивание пуговиц. Ремонт одежды	3			

9	Современные производства и профессии	4			
10	Подвижное и неподвижное соединение деталей из деталей наборов типа «Конструктор». Конструирование изделий из разных материалов	6			
11	Резервное время	1			
ОБЩЕЕ КОЛИЧЕСТВО ЧАСОВ ПО ПРОГРАММЕ		34	0	0	

4 КЛАСС

№ п/п	Наименование разделов и тем программы	Количество часов			Электронные (цифровые) образовательные ресурсы
		Всего	Контрольные работы	Практические работы	
1	Повторение и обобщение изученного в 3кл	1			
2	Информационно-коммуникативные технологии	3			
3	Конструирование робототехнических моделей	5			
4	Конструирование сложных изделий из бумаги и картона	5			
5	Конструирование объемных изделий из разверток	3			
6	Интерьеры разных времен. Декор интерьера	3			
7	Синтетические материалы	5			
8	История одежды и текстильных материалов	5			
9	Подвижные способы соединения деталей усложненных конструкций	3			
10	Резервное время	1			
ОБЩЕЕ КОЛИЧЕСТВО ЧАСОВ ПО ПРОГРАММЕ		34	0	0	

ПОУРОЧНОЕ ПЛАНИРОВАНИЕ

1 КЛАСС

№ п/п	Тема урока	Количество часов			Дата изучения
		Всего	Контрольные работы	Практические работы	
1	Мир вокруг нас (природный и рукотворный)	1			07.09.23
2	Техника на службе человека (в воздухе, на земле и на воде) Урок – игра.	1			14.09
3	Природа и творчество. Природные материалы. Урок – путешествие.	1			21.09
4	Сбор листьев и способы их засушивания. Урок – экскурсия.	1			28.09
5	Семена разных растений. Составление композиций из семян. Урок – игра.	1			05.10
6	Объемные природные материалы (шишки, жёлуди, каштаны). Конструирование объемных изделий из них	1			12.10
7	Объемные природные материалы (шишки, жёлуди, каштаны). Конструирование объемных изделий из них	1			19.10
8	Способы соединения природных материалов	1			26.10
9	Понятие «композиция». Центровая композиция. Точечное наклеивание листьев	1			09.11
10	«Орнамент». Разновидности композиций, Композиция в полосе	1			16.11
11	Материалы для лепки (пластилин, пластические массы)	1			23.11
12	Изделие. Основа и детали изделия. Понятие «технология»	1			30.11

13	Формообразование деталей изделия из пластилина	1			07.12
14	Объемная композиция. Групповая творческая работа – проект («Аквариум», «Морские обитатели»)	1			14.12
15	Бумага. Ее основные свойства. Виды бумаги	1			21.12
16	Картон. Его основные свойства. Виды картона	1			28.12
17	Сгибание и складывание бумаги. (Составление композиций из несложной сложенной детали)	1			11.01.24
18	Сгибание и складывание бумаги (Основные формы оригами и их преобразование)	1			18.01
19	Складывание бумажной детали гармошкой	1			25.01
20	Режущий инструмент ножницы. Их назначение, конструкция. Правила пользования	1			01.02
21	Приемы резания ножницами по прямой, кривой и ломаной линиям	1			08.02
22	Резаная аппликация	1			22.02
23	Шаблон – приспособление для разметки деталей. Разметка по шаблону	1			29.02
24	Разметка по шаблону и вырезание нескольких деталей из бумаги	1			07.03
25	Преобразование правильных форм в неправильные	1			14.03
26	Составление композиций из деталей разных форм	1			21.03
27	Изготовление деталей по шаблону из тонкого картона	1			04.04

28	Общее представление о тканях и нитках	1			11.04
29	Швейные иглы и приспособления. Назначение. Правила обращения. Строчка прямого стежка	1			18.04
30	Вышивка – способ отделки изделий. Мережка (осыпание края заготовки из ткани)	1			25.04
31	Строчка прямого стежка, ее варианты – перевивы	1			02.05
32	Отделка швейного изделия (салфетки, закладки) строчками прямого стежка	1			16.05
33	Резервный урок	1			23.05
ОБЩЕЕ КОЛИЧЕСТВО ЧАСОВ ПО ПРОГРАММЕ		33	0	0	

2 КЛАСС

№ п/п	Тема урока	Количество часов			Дата изучения
		Всего	Контрольные работы	Практические работы	
1	Повторение и обобщение пройденного в первом классе	1			07.09.23
2	Средства художественной выразительности: цвет, форма, размер. Общепредставление	1			14.09
3	Средства художественной выразительности: цвет в композиции	1			21.09
4	Виды цветочных композиций (центральная, вертикальная, горизонтальная)	1			28.09
5	Светотень. Способы ее получения формообразованием белых бумажных	1			05.10

	деталей				
6	Биговка – способ сгибания тонкого картона и плотных видов бумаги	1			12.10
7	Биговка по кривым линиям	1			19.10
8	Изготовление сложных выпуклых форм на деталях из тонкого картона и плотных видов бумаги	1			26.10
9	Конструирование складной открытки со вставкой	1			09.11
10	Технология и технологические операции ручной обработки материалов (общее представление)	1			16.11
11	Линейка – чертежный (контрольно-измерительный) инструмент. Понятие «чертеж». Линии чертежа (основная толстая, тонкая, штрих и два пунктира)	1			23.11
12	Понятие «чертеж». Линии чертежа (основная толстая, тонкая, штрих и два пунктира)	1			30.11
13	Разметка прямоугольных деталей от двух прямых углов по линейке	1			07.12
14	Конструирование усложненных изделий из полос бумаги	1			14.12
15	Конструирование усложненных изделий из полос бумаги	1			21.12
16	Угольник – чертежный (контрольно-измерительный) инструмент. Разметка прямоугольных деталей по угольнику	1			28.12
17	Циркуль. Его назначение, конструкция, приемы работы. Круг, окружность, радиус	1			11.01.24

18	Чертеж круга. Деление круглых деталей на части. Получение секторов из круга	1			18.01
19	Подвижное и соединение деталей. Шарнир. Соединение деталей на шпильку	1			25.01
20	Подвижное соединение деталей шарнир на проволоку	1			01.02
21	Шарнирный механизм по типу игрушки-дергунчик	1			08.02
22	«Щелевой замок» - способ разъемного соединения деталей	1			15.02
23	Разъемное соединение вращающихся деталей (пропеллер)	1			22.02
24	Транспорт и машины специального назначения	1			29.02
25	Макет автомобиля	1			07.03
26	Натуральные ткани, трикотажное полотно, нетканые материалы	1			14.03
27	Виды ниток. Их назначение, использование	1			21.03
28	Строчка косого стежка. Назначение. Безузелковое закрепление нитки на ткани. Зашивания разреза	1			04.04
29	Разметка и выкраивание прямоугольного швейного изделия. Отделка вышивкой	1			11.04
30	Сборка, сшивание швейного изделия	1			18.04
31	Лекало. Разметка и выкраивание деталей швейного изделия по лекалу	1			25.04
32	Изготовление швейного изделия с отделкой вышивкой	1			02.05
33	Изготовление швейного изделия с отделкой вышивкой	1			16.05

34	ПА Творческий проект «Открытие своими руками»	1			23.05
ОБЩЕЕ КОЛИЧЕСТВО ЧАСОВ ПО ПРОГРАММЕ		34	0	0	

3 КЛАСС

№ п/п	Тема урока	Количество часов			Дата изучения
		Всего	Контрольные работы	Практические работы	
1	Повторение и обобщение пройденного во втором классе	1			07.09.23
2	Знакомимся с компьютером. Назначение, основные устройства	1			14.09
3	Компьютер – твой помощник. Запоминающие устройства – носители информации	1			21.09
4	Работа с текстовой программой	1			28.09
5	Как работает скульптор. Скульптуры разных времен и народов	1			05.10
6	Рельеф. Придание поверхности фактуры и объема	1			12.10
7	Как работает художник-декоратор. Материалы художника, художественные технологии	1			19.10
8	Свойства креповой бумаги. Способы получения объемных форм	1			26.10
9	Способы получения объемных рельефных форм и изображений Фольга. Технология обработки фольги	1			09.11
10	Архитектура и строительство. Гофрокартон. Его строение свойства, сферы использования	1			16.11
11	Плоские и объемные формы деталей и изделий.	1			23.11

	Развертка. Чертежразвертки. Рицовка				
12	Плоские и объемные формы деталей и изделий. Развертка. Чертежразвертки. Рицовка	1			30.11
13	Разверткакоробки с крышкой	1			07.12
14	[Оклеивание деталей коробки с крышкой]]	1			14.12
15	Конструированиесложныхразверток	1			21.12
16	Конструированиесложныхразверток	1			28.12
17	Строчка косого стежка (крестик, стебельчатая). Узелковое закрепление нитки на ткани. Изготовлениешвейногоизделия	1			11.01.24
18	Строчка косого стежка (крестик, стебельчатая). Узелковое закрепление нитки на ткани. Изготовлениешвейногоизделия	1			18.01
19	Строчка петельного стежка и ее варианты. Изготовлениемногодетальногошвейногоизделия	1			25.01
20	Строчка петельного стежка и ее варианты. Изготовлениемногодетальногошвейногоизделия	1			01.02
21	Пришиваниепуговиц. Ремонтодежды	1			08.02
22	Конструирование и изготовление изделия (из нетканого полотна) с отделкой пуговицей	1			15.02
23	Проект. Коллективное дидактическое пособие для обучения счету (с застежками на пуговицы)	1			22.02
24	История швейной машины. Способ изготовления изделий из тонкого трикотажа стяжкой	1			29.02
25	История швейной машины. Способ изготовления изделий из тонкого трикотажа стяжкой	1			07.03
26	Пришивание бусины на швейное изделие	1			14.03
27	Пришивание бусины на швейное изделие	1			21.03

28	Подвижное и неподвижное соединение деталей из деталей наборов типа «Конструктор»	1			04.04
29	Проект «Военная техника»	1			11.04
30	Конструирование макета работа	1			18.04
31	Конструирование игрушки-марионетки	1			25.04
32	Механизм устойчивого равновесия (кукла-неваляшка)	1			02.05
33	Конструирование игрушки из носка или перчатки	1			16.05
34	ПА Творческий проект «Открытка своими руками»	1			23.05
ОБЩЕЕ КОЛИЧЕСТВО ЧАСОВ ПО ПРОГРАММЕ		34	0	0	

4 КЛАСС

№ п/п	Тема урока	Количество часов			Дата изучения
		Всего	Контрольные работы	Практические работы	
1	Повторение и обобщение изученного в третьем классе	1			07.09.23
2	Информация. Интернет	1			14.09
3	Графический редактор	1			21.09
4	Проектное задание по истории развития техники	1			28.09
5	Робототехника. Виды роботов	1			05.10
6	Конструирование робота. Преобразование конструкции робота	1			12.10
7	Электронные устройства. Контроллер, двигатель	1			19.10

8	Программирование робота	1			26.10
9	Испытания и презентация робота	1			09.11
10	Конструирование сложной открытки	1			16.11
11	Конструирование папки-футляра	1			23.11
12	Конструирование альбома (например, альбом класса)	1			30.11
13	Конструирование объемного изделия военной тематики	1			07.12
14	Конструирование объемного изделия – подарок женщине, девочке	1			14.12
15	Изменение форм деталей объемных изделий. Изменение размеров деталей развертки (упаковки)	1			21.12
16	Построение развертки с помощью линейки и циркуля (пирамида)	1			28.12
17	Развертка многогранной пирамиды циркулем	1			11.01.24
18	Декор интерьера. Художественная техника декупаж	1			18.01
19	Природные мотивы в декоре интерьера	1			25.01
20	Конструирование и моделирование изделий из различных материалов. Подвижное соединение деталей на проволоку (толстую нитку)	1			01.02
21	Полимеры. Виды полимерных материалов, их свойства	1			08.02
22	Технология обработки полимерных материалов (на выбор, например)	1			15.02
23	Конструирование сложных форм из пластиковых трубочек	1			22.02
24	Конструирование объемных геометрических	1			29.02

	конструкций из разных материалов				
25	Синтетический текстиль. Их свойства	1			07.03
26	Мода, одежда и ткани разных времен. Ткани натурального и искусственного происхождения	1			14.03
27	Способ драпировки тканей. Исторический костюм	1			21.03
28	Одежда народов России. Составные части костюмов и платьев, их конструктивные и декоративные особенности	1			04.04
29	Строчка крестообразного стежка. Строчка петлеобразного стежка. Аксессуары в одежде	1			11.04
30	Строчка крестообразного стежка. Строчка петлеобразного стежка. Аксессуары в одежде	1			18.04
31	Конструкция «пружина» из полос картона или металлических деталей наборов типа «Конструктор»	1			25.04
32	Качающиеся конструкции	1			02.05
33	Конструкции подвижной детали.	1			16.05
34	ПА Творческий проект «Открытие своими руками»	1	1		23.05
ОБЩЕЕ КОЛИЧЕСТВО ЧАСОВ ПО ПРОГРАММЕ		34	1	0	

Федеральная рабочая программа по учебному предмету «Физическая культура».

Федеральная рабочая программа по учебному предмету «Физическая культура» (предметная область «Физическая культура») (далее соответственно – программа по физической культуре, физическая культура) МОБУ «Судьбодаровская СОШ» включает пояснительную записку, содержание обучения, планируемые результаты освоения программы по физической культуре.

Вариант № 2.

Пояснительная записка.

Программа по физической культуре на уровне начального общего образования составлена на основе требований к результатам освоения программы начального общего образования ФГОС НОО, а также ориентирована на целевые приоритеты духовно-нравственного развития, воспитания и социализации обучающихся, сформулированные в федеральной программе воспитания.

Программа по физической культуре на уровне начального общего образования составлена на основе Требований к результатам освоения программы начального образования, представленных в Федеральном государственном образовательном стандарте начального общего образования, а также на основе характеристики планируемых результатов духовно-нравственного развития, воспитания и социализации обучающихся, представленной в федеральной программе воспитания.

При создании программы по физической культуре учитывались потребности современного российского общества в физически крепком и деятельном подрастающем поколении, способном активно включаться в разнообразные формы здорового образа жизни, использовать ценности физической культуры для саморазвития, самоопределения и самореализации.

В программе по физической культуре нашли своё отражение объективно сложившиеся реалии современного социокультурного развития общества, условия деятельности образовательных организаций, запросы родителей, учителей и методистов на обновление содержания образовательного процесса, внедрение в его практику современных подходов, новых методик и технологий.

Изучение учебного предмета «Физическая культура» имеет важное значение в онтогенезе обучающихся. Оно активно воздействует на развитие их физической, психической и социальной природы, содействует укреплению здоровья, повышению защитных свойств организма, развитию памяти, внимания и мышления, предметно ориентируется на активное вовлечение обучающихся в самостоятельные занятия физической культурой и спортом.

Целью образования по физической культуре в начальной школе является формирование у обучающихся основ здорового образа жизни, активной творческой самостоятельности в проведении разнообразных форм занятий физическими упражнениями. Достижение данной цели обеспечивается ориентацией учебного предмета на укрепление и сохранение здоровья обучающихся, приобретение ими знаний и способов самостоятельной деятельности, развитие физических качеств и освоение физических упражнений оздоровительной, спортивной и прикладно-ориентированной направленности.

Развивающая ориентация учебного предмета «Физическая культура» заключается в

формировании у обучающихся необходимого и достаточного физического здоровья, уровня развития физических качеств и обучения физическим упражнениям разной функциональной направленности. Существенным достижением такой ориентации является постепенное вовлечение обучающихся в здоровый образ жизни за счёт овладения ими знаниями и умениями по организации самостоятельных занятий подвижными играми, коррекционной, дыхательной и зрительной гимнастикой, проведения физкультурминуток и утренней зарядки, закаливающих процедур, наблюдений за физическим развитием и физической подготовленностью.

Воспитывающее значение учебного предмета раскрывается в приобщении обучающихся к истории и традициям физической культуры и спорта народов России, формировании интереса к регулярным занятиям физической культурой и спортом, осознании роли занятий физической культурой в укреплении здоровья, организации активного отдыха и досуга. В процессе обучения у обучающихся активно формируются положительные навыки и способы поведения, общения и взаимодействия со сверстниками и учителями, оценивания своих действий и поступков в процессе совместной коллективной деятельности.

Методологической основой структуры и содержания программы по физической культуре для начального общего образования является личностно-деятельностный подход, ориентирующий педагогический процесс на развитие целостной личности обучающихся. Достижение целостного развития становится возможным благодаря освоению обучающимися двигательной деятельности, представляющей собой основу содержания учебного предмета «Физическая культура». Двигательная деятельность оказывает активное влияние на развитие психической и социальной природы обучающихся. Как и любая деятельность, она включает в себя информационный, операциональный и мотивационно-процессуальный компоненты, которые находят своё отражение в соответствующих дидактических линиях учебного предмета.

В целях усиления мотивационной составляющей учебного предмета и подготовки обучающихся к выполнению комплекса ГТО в структуру программы по физической культуре в раздел «Физическое совершенствование» вводится образовательный модуль «Прикладно-ориентированная физическая культура». Данный модуль позволит удовлетворить интересы обучающихся в занятиях спортом и активном участии в спортивных соревнованиях, развитии национальных форм соревновательной деятельности и систем физического воспитания.

Содержание модуля «Прикладно-ориентированная физическая культура» обеспечивается Примерными программами по видам спорта, которые рекомендуются Министерством просвещения Российской Федерации для занятий физической культурой и могут использоваться образовательными организациями исходя из интересов учащихся, физкультурно-спортивных традиций, наличия необходимой материально-технической базы, квалификации педагогического состава. Помимо Примерных программ, рекомендуемых Министерством просвещения Российской Федерации,

образовательные организации могут разрабатывать своё содержание для модуля «Прикладно-ориентированная физическая культура» и включать в него популярные национальные виды спорта, подвижные игры и развлечения, основывающиеся на этнокультурных, исторических и современных традициях региона и школы.

Содержание программы по физической культуре изложено по годам обучения и раскрывает основные её содержательные линии, обязательные для изучения в каждом классе: «Знания о физической культуре», «Способы самостоятельной деятельности» и «Физическое совершенствование».

Планируемые результаты включают в себя личностные, метапредметные и предметные результаты. Личностные результаты представлены в программе по физической культуре за весь период обучения в начальной школе, метапредметные и предметные результаты – за каждый год обучения.

. Результативность освоения учебного предмета обучающимися достигается посредством современных научно-обоснованных инновационных средств, методов и форм обучения, информационно-коммуникативных технологий и передового педагогического опыта.

. Общее число часов, рекомендованных для изучения физической культуры - 405 часов: в 1 классе – 99 часов (3 часа в неделю), во 2 классе – 102 часа (3 часа в неделю), в 3 классе – 102 часа (3 часа в неделю), в 4 классе – 102 часа (3 часа в неделю).

Содержание обучения в 1 классе.

Знания о физической культуре.

Понятие «физическая культура» как занятия физическими упражнениями и спортом по укреплению здоровья, физическому развитию и физической подготовке. Связь физических упражнений с движениями животных и трудовыми действиями древних людей.

Способы самостоятельной деятельности.

Режим дня и правила его составления и соблюдения.

Физическое совершенствование.

Оздоровительная физическая культура.

Гигиена человека и требования к проведению гигиенических процедур. Осанка и комплексы упражнений для правильного её развития. Физические упражнения для физкультминуток и утренней зарядки.

Спортивно-оздоровительная физическая культура.

Правила поведения на уроках физической культуры, подбора одежды для занятий в спортивном зале и на открытом воздухе.

Гимнастика с основами акробатики.

Исходные положения в физических упражнениях: стойки, упоры, седы, положения лёжа. Строевые упражнения: построение и перестроение в одну и две шеренги, стоя на месте, повороты направо и налево, передвижение в колонне по одному с равномерной скоростью.

Гимнастические упражнения: стилизованные способы передвижения ходьбой и бегом, упражнения с гимнастическим мячом и гимнастической скакалкой, стилизованные гимнастические прыжки.

Акробатические упражнения: подъём туловища из положения лёжа на спине и животе, подъём ног из положения лёжа на животе, сгибание рук в положении упор лёжа, прыжки в группировке, толчком двумя ногами, прыжки в упоре на руки, толчком двумя ногами.

Лыжная подготовка.

Переноска лыж к месту занятия. Основная стойка лыжника. Передвижение на лыжах ступающим шагом (без палок). Передвижение на лыжах скользящим шагом (без палок).

Лёгкая атлетика.

Равномерная ходьба и равномерный бег. Прыжки в длину и высоту с места толчком двумя ногами, в высоту с прямого разбега.

Подвижные и спортивные игры.

Считалки для самостоятельной организации подвижных игр.

Прикладно-ориентированная физическая культура.

Развитие основных физических качеств средствами спортивных и подвижных игр. Подготовка к выполнению нормативных требований комплекса ГТО.

Содержание обучения во 2 классе.

Знания о физической культуре.

Из истории возникновения физических упражнений и первых соревнований. Зарождение Олимпийских игр древности.

Способы самостоятельной деятельности.

Физическое развитие и его измерение. Физические качества человека: сила, быстрота, выносливость, гибкость, координация и способы их измерения. Составление дневника наблюдений по физической культуре.

Физическое совершенствование.

. Оздоровительная физическая культура.

Закаливание организма обтиранием. Составление комплекса утренней зарядки и физкультминутки для занятий в домашних условиях.

Спортивно-оздоровительная физическая культура.

Гимнастика с основами акробатики.

Правила поведения на занятиях гимнастикой и акробатикой. Строевые команды в построении и перестроении в одну шеренгу и колонну по одному; при поворотах направо и налево, стоя на месте и в движении. Передвижение в колонне по одному с равномерной и изменяющейся скоростью движения.

Упражнения разминки перед выполнением гимнастических упражнений. Прыжки со скакалкой на двух ногах и поочередно на правой и левой ноге на месте. Упражнения с гимнастическим мячом: подбрасывание, перекаты и наклоны с мячом в руках. Танцевальный хороводный шаг, танец галоп.

Лыжная подготовка.

Правила поведения на занятиях лыжной подготовкой. Упражнения на лыжах: передвижение

двухшажным попеременным ходом, спуск с небольшого склона в основной стойке, торможение лыжными палками на учебной трассе и падением на бок во время спуска.

Лёгкая атлетика.

Правила поведения на занятиях лёгкой атлетикой. Броски малого мяча в неподвижную мишень разными способами из положения стоя, сидя и лёжа. Разнообразные сложно-координированные прыжки толчком одной ногой и двумя ногами с места, в движении в разных направлениях, с разной амплитудой и траекторией полёта. Прыжок в высоту с прямого разбега. Ходьба по гимнастической скамейке с изменением скорости и направления движения. Беговые сложно-координационные упражнения: ускорения из разных исходных положений, змейкой, по кругу, обеганием предметов, с преодолением небольших препятствий.

Подвижные игры.

Подвижные игры с техническими приёмами спортивных игр (баскетбол, футбол).

Прикладно-ориентированная физическая культура.

Подготовка к соревнованиям по комплексу ГТО. Развитие основных физических качеств средствами подвижных и спортивных игр.

Содержание обучения в 3 классе.

Знания о физической культуре.

Из истории развития физической культуры у древних народов, населявших территорию России. История появления современного спорта.

Способы самостоятельной деятельности.

Виды физических упражнений, используемых на уроках физической культуры: общеразвивающие, подготовительные, соревновательные, их отличительные признаки и предназначение. Способы измерения пульса на занятиях физической культурой (наложение руки под грудь). Дозировка нагрузки при развитии физических качеств на уроках физической культуры. Дозирование физических упражнений для комплексов физкультурминутки и утренней зарядки. Составление графика занятий по развитию физических качеств на учебный год.

Физическое совершенствование.

Оздоровительная физическая культура.

Закаливание организма при помощи обливания под душем. Упражнения дыхательной и зрительной гимнастики, их влияние на восстановление организма после умственной и физической нагрузки.

Спортивно-оздоровительная физическая культура.

Гимнастика с основами акробатики.

Строевые упражнения в движении противоходом, перестроении из колонны по одному в колонну по три, стоя на месте и в движении. Упражнения в лазании по канату в три приёма. Упражнения на гимнастической скамейке в передвижении стилизованными способами ходьбы: вперёд, назад, с высоким подниманием колен и изменением положения рук, приставным шагом

правым и левым боком. Передвижения по наклонной гимнастической скамейке: равномерной ходьбой с поворотом в разные стороны и движением руками, приставным шагом правым и левым боком.

Упражнения в передвижении по гимнастической стенке: ходьба приставным шагом правым и левым боком по нижней жерди, лазанье разноимённым способом. Прыжки через скакалку с изменяющейся скоростью вращения на двух ногах и поочерёдно на правой и левой ноге, прыжки через скакалку назад с равномерной скоростью.

Ритмическая гимнастика: стилизованные наклоны и повороты туловища с изменением положения рук, стилизованные шаги на месте в сочетании с движением рук, ног и туловища. Упражнения в танцах галоп и полька.

Лёгкая атлетика.

Прыжок в длину с разбега, способом согнув ноги. Броски набивного мяча из-за головы в положении сидя и стоя на месте. Беговые упражнения скоростной и координационной направленности: челночный бег, бег с преодолением препятствий, с ускорением и торможением, максимальной скоростью на дистанции 30 м.

Лыжная подготовка.

Передвижение одновременным двухшажным ходом. Упражнения в поворотах на лыжах переступанием стоя на месте и в движении. Торможение плугом.

Плавательная подготовка.

Правила поведения в бассейне. Виды современного спортивного плавания: кроль на груди и спине, брас. Упражнения ознакомительного плавания: передвижение по дну ходьбой и прыжками, погружение в воду и всплывание, скольжение на воде. Упражнения в плавании кролем на груди.

Подвижные и спортивные игры.

Подвижные игры на точность движений с приёмами спортивных игр и лыжной подготовки. Баскетбол: ведение баскетбольного мяча, ловля и передача баскетбольного мяча. Волейбол: прямая нижняя подача, приём и передача мяча снизу двумя руками на месте и в движении. Футбол: ведение футбольного мяча, удар по неподвижному футбольному мячу.

Прикладно-ориентированная физическая культура.

Развитие основных физических качеств средствами базовых видов спорта. Подготовка к выполнению нормативных требований комплекса ГТО.

Содержание обучения в 4 классе.

Знания о физической культуре.

Из истории развития физической культуры в России. Развитие национальных видов спорта в России.

Способы самостоятельной деятельности.

Физическая подготовка. Влияние занятий физической подготовкой на работу организма. Регулирование физической нагрузки по пульсу на самостоятельных занятиях физической подготовкой. Определение тяжести нагрузки на самостоятельных занятиях физической подготовкой по внешним признакам и самочувствию. Определение возрастных особенностей физического развития

и физической подготовленности посредством регулярного наблюдения. Оказание первой помощи при травмах во время самостоятельных занятий физической культурой.

Физическое совершенствование.

Оздоровительная физическая культура.

Оценка состояния осанки, упражнения для профилактики её нарушения (на расслабление мышц спины и профилактику сутулости). Упражнения для снижения массы тела за счёт упражнений с высокой активностью работы больших мышечных групп. Закаливающие процедуры: купание в естественных водоёмах, солнечные и воздушные процедуры.

Спортивно-оздоровительная физическая культура.

Гимнастика с основами акробатики. Предупреждение травматизма при выполнении гимнастических и акробатических упражнений. Акробатические комбинации из хорошо освоенных упражнений. Опорный прыжок через гимнастического козла с разбега способом напрыгивания. Упражнения на низкой гимнастической перекладине: висы и упоры, подъём переворотом. Упражнения в танце «Летка-енка».

Лёгкая атлетика. Предупреждение травматизма во время выполнения легкоатлетических упражнений. Прыжок в высоту с разбега перешагиванием. Технические действия при беге по легкоатлетической дистанции: низкий старт, стартовое ускорение, финиширование. Метание малого мяча на дальность стоя на месте.

Лыжная подготовка.

Предупреждение травматизма во время занятий лыжной подготовкой. Упражнения в передвижении на лыжах одновременным одношажным ходом.

Плавательная подготовка.

Предупреждение травматизма во время занятий плавательной подготовкой. Упражнения в плавании кролем на груди, ознакомительные упражнения в плавании кролем на спине.

Подвижные и спортивные игры.

Предупреждение травматизма на занятиях подвижными играми. Подвижные игры общефизической подготовки. Волейбол: нижняя боковая подача, приём и передача мяча сверху, выполнение освоенных технических действий в условиях игровой деятельности. Баскетбол: бросок мяча двумя руками от груди с места, выполнение освоенных технических действий в условиях игровой деятельности. Футбол: остановки катящегося мяча внутренней стороной стопы, выполнение освоенных технических действий в условиях игровой деятельности.

Прикладно-ориентированная физическая культура.

Упражнения физической подготовки на развитие основных физических качеств. Подготовка к выполнению нормативных требований комплекса ГТО.

Планируемые результаты освоения программы по физической культуре на уровне начального общего образования.

Личностные результаты освоения программы по физической культуре на уровне начального

общего образования достигаются в единстве учебной и воспитательной деятельности в соответствии с традиционными российскими социокультурными и духовно-нравственными ценностями, принятыми в обществе правилами и нормами поведения и способствуют процессам самопознания, самовоспитания и саморазвития, формирования внутренней позиции личности.

В результате изучения физической культуры на уровне начального общего образования у обучающегося будут сформированы следующие личностные результаты:

становление ценностного отношения к истории и развитию физической культуры народов России, осознание её связи с трудовой деятельностью и укреплением здоровья человека;

формирование нравственно-этических норм поведения и правил межличностного общения во время подвижных игр и спортивных соревнований, выполнения совместных учебных заданий;

проявление уважительного отношения к соперникам во время соревновательной деятельности, стремление оказывать первую помощь при травмах и ушибах;

уважительное отношение к содержанию национальных подвижных игр, этнокультурным формам и видам соревновательной деятельности;

стремление к формированию культуры здоровья, соблюдению правил здорового образа жизни;

проявление интереса к исследованию индивидуальных особенностей физического развития и физической подготовленности, влияния занятий физической культурой и спортом на их показатели.

В результате изучения физической культуры на уровне начального общего образования у обучающегося будут сформированы познавательные универсальные учебные действия, коммуникативные универсальные учебные действия, регулятивные универсальные учебные действия, совместная деятельность.

По окончании 1 класса у обучающегося будут сформированы следующие универсальные учебные действия:

У обучающегося будут сформированы следующие базовые логические и исследовательские действия как часть познавательных универсальных учебных действий:

находить общие и отличительные признаки в передвижениях человека и животных;

устанавливать связь между бытовыми движениями древних людей и физическими упражнениями из современных видов спорта;

сравнивать способы передвижения ходьбой и бегом, находить между ними общие и отличительные признаки;

выявлять признаки правильной и неправильной осанки, приводить возможные причины её нарушений.

У обучающегося будут сформированы следующие умения общения как часть коммуникативных универсальных учебных действий:

воспроизводить названия разучиваемых физических упражнений и их исходные положения;

высказывать мнение о положительном влиянии занятий физической культурой, оценивать

влияние гигиенических процедур на укрепление здоровья;

управлять эмоциями во время занятий физической культурой и проведения подвижных игр, соблюдать правила поведения и положительно относиться к замечаниям других обучающихся и учителя;

обсуждать правила проведения подвижных игр, обосновывать объективность определения победителей.

. У обучающегося будут сформированы следующие умения самоорганизации и самоконтроля как часть регулятивных универсальных учебных действий:

выполнять комплексы физкультминуток, утренней зарядки, упражнений по профилактике нарушения и коррекции осанки;

выполнять учебные задания по обучению новым физическим упражнениям и развитию физических качеств;

проявлять уважительное отношение к участникам совместной игровой и соревновательной деятельности.

По окончании 2 класса у обучающегося будут сформированы следующие УУД:

У обучающегося будут сформированы следующие базовые логические и исследовательские действия как часть познавательных универсальных учебных действий:

характеризовать понятие «физические качества», называть физические качества и определять их отличительные признаки;

понимать связь между закаливающими процедурами и укреплением здоровья;

выявлять отличительные признаки упражнений на развитие разных физических качеств, приводить примеры и демонстрировать их выполнение;

обобщать знания, полученные в практической деятельности, составлять индивидуальные комплексы упражнений физкультминуток и утренней зарядки, упражнений на профилактику нарушения осанки;

вести наблюдения за изменениями показателей физического развития и физических качеств, проводить процедуры их измерения.

У обучающегося будут сформированы следующие умения общения как часть коммуникативных универсальных учебных действий:

объяснять назначение упражнений утренней зарядки, приводить соответствующие примеры её положительного влияния на организм обучающихся (в пределах изученного);

исполнять роль капитана и судьи в подвижных играх, аргументированно высказывать суждения о своих действиях и принятых решениях;

делать небольшие сообщения по истории возникновения подвижных игр и спортивных соревнований, планированию режима дня, способам измерения показателей физического развития и физической подготовленности.

У обучающегося будут сформированы следующие умения самоорганизации и самоконтроля как часть регулятивных универсальных учебных действий:

соблюдать правила поведения на уроках физической культуры с учётом

их учебного содержания, находить в них различия (легкоатлетические, гимнастические и игровые уроки, занятия лыжной и плавательной подготовкой);

выполнять учебные задания по освоению новых физических упражнений и развитию физических качеств в соответствии с указаниями и замечаниями учителя;

взаимодействовать со сверстниками в процессе выполнения учебных заданий, соблюдать культуру общения и уважительного обращения к другим обучающимся;

контролировать соответствие двигательных действий правилам подвижных игр, проявлять эмоциональную сдержанность при возникновении ошибок.

По окончании 3 класса у обучающегося будут сформированы следующие УУД:

У обучающегося будут сформированы следующие базовые логические и исследовательские действия как часть познавательных универсальных учебных действий:

понимать историческую связь развития физических упражнений с трудовыми действиями, приводить примеры упражнений древних людей в современных спортивных соревнованиях;

объяснять понятие «дозировка нагрузки», правильно применять способы её регулирования на занятиях физической культурой;

понимать влияние дыхательной и зрительной гимнастики на предупреждение развития утомления при выполнении физических и умственных нагрузок;

обобщать знания, полученные в практической деятельности, выполнять правила поведения на уроках физической культуры, проводить закаливающие процедуры, занятия по предупреждению нарушения осанки;

вести наблюдения за динамикой показателей физического развития и физических качеств в течение учебного года, определять их приросты по учебным четвертям (триместрам).

У обучающегося будут сформированы следующие умения общения как часть коммуникативных универсальных учебных действий:

организовывать совместные подвижные игры, принимать в них активное участие с соблюдением правил и норм этического поведения;

правильно использовать строевые команды, названия упражнений и способов деятельности во время совместного выполнения учебных заданий;

активно участвовать в обсуждении учебных заданий, анализе выполнения физических упражнений и технических действий из осваиваемых видов спорта;

делать небольшие сообщения по результатам выполнения учебных заданий, организации и проведения самостоятельных занятий физической культурой.

У обучающегося будут сформированы следующие умения самоорганизации и самоконтроля как часть регулятивных универсальных учебных действий:

контролировать выполнение физических упражнений, корректировать их на основе сравнения с заданными образцами;

взаимодействовать со сверстниками в процессе учебной и игровой деятельности, контролировать соответствие выполнения игровых действий правилам подвижных игр;

оценивать сложность возникающих игровых задач, предлагать их совместное коллективное

решение.

По окончании 4 класса у обучающегося будут сформированы следующие УУД:

. У обучающегося будут сформированы следующие базовые логические и исследовательские действия как часть познавательных универсальных учебных действий:

сравнивать показатели индивидуального физического развития и физической подготовленности с возрастными стандартами, находить общие и отличительные особенности;

выявлять отставание в развитии физических качеств от возрастных стандартов, приводить примеры физических упражнений по их устранению;

объединять физические упражнения по их целевому предназначению: на профилактику нарушения осанки, развитие силы, быстроты и выносливости.

У обучающегося будут сформированы следующие умения общения как часть коммуникативных универсальных учебных действий:

взаимодействовать с учителем и обучающимися, воспроизводить ранее изученный материал и отвечать на вопросы в процессе учебного диалога;

использовать специальные термины и понятия в общении с учителем и обучающимися, применять термины при обучении новым физическим упражнениям, развитии физических качеств;

оказывать посильную первую помощь во время занятий физической культурой.

У обучающегося будут сформированы следующие умения самоорганизации и самоконтроля как часть регулятивных универсальных учебных действий:

выполнять указания учителя, проявлять активность и самостоятельность при выполнении учебных заданий;

самостоятельно проводить занятия на основе изученного материала и с учётом собственных интересов;

оценивать свои успехи в занятиях физической культурой, проявлять стремление к развитию физических качеств, выполнению нормативных требований комплекса ГТО.

К концу обучения в 1 классе обучающийся получит следующие предметные результаты по отдельным темам программы по физической культуре:

приводить примеры основных дневных дел и их распределение в индивидуальном режиме дня;

соблюдать правила поведения на уроках физической культурой, приводить примеры подбора одежды для самостоятельных занятий;

выполнять упражнения утренней зарядки и физкультминуток;

анализировать причины нарушения осанки и демонстрировать упражнения по профилактике её нарушения;

демонстрировать построение и перестроение из одной шеренги в две и в колонну по одному, выполнять ходьбу и бег с равномерной и изменяющейся скоростью передвижения;

демонстрировать передвижения стилизованным гимнастическим шагом и бегом, прыжки на месте с поворотами в разные стороны и в длину толчком двумя ногами;

передвигаться на лыжах ступающим и скользящим шагом (без палок);

играть в подвижные игры с общеразвивающей направленностью.

К концу обучения во 2 классе обучающийся получит следующие предметные результаты по отдельным темам программы по физической культуре:

демонстрировать примеры основных физических качеств и высказывать своё суждение об их связи с укреплением здоровья и физическим развитием;

измерять показатели длины и массы тела, физических качеств с помощью специальных тестовых упражнений, вести наблюдения за их изменениями;

выполнять броски малого (теннисного) мяча в мишень из разных исходных положений и разными способами, демонстрировать упражнения в подбрасывании гимнастического мяча правой и левой рукой, перебрасывании его с руки на руку, перекатыванию;

демонстрировать танцевальный хороводный шаг в совместном передвижении;

выполнять прыжки по разметкам на разное расстояние и с разной амплитудой, в высоту с прямого разбега;

передвигаться на лыжах двухшажным переменным ходом, спускаться с пологого склона и тормозить падением;

организовывать и играть в подвижные игры на развитие основных физических качеств, с использованием технических приёмов из спортивных игр;

выполнять упражнения на развитие физических качеств.

К концу обучения в 3 классе обучающийся получит следующие предметные результаты по отдельным темам программы по физической культуре:

соблюдать правила во время выполнения гимнастических и акробатических упражнений, легкоатлетической, лыжной, игровой и плавательной подготовки;

демонстрировать примеры упражнений общеразвивающей, подготовительной и соревновательной направленности, раскрывать их целевое предназначение на занятиях физической культурой;

измерять частоту пульса и определять физическую нагрузку по её значениям с помощью таблицы стандартных нагрузок;

выполнять упражнения дыхательной и зрительной гимнастики, объяснять их связь с предупреждением появления утомления;

выполнять движение противоходом в колонне по одному, перестраиваться из колонны по одному в колонну по три на месте и в движении;

выполнять ходьбу по гимнастической скамейке с высоким подниманием колен и изменением положения рук, поворотами в правую и левую сторону, двигаться приставным шагом левым и правым боком, спиной вперёд;

передвигаться по нижней жерди гимнастической стенки приставным шагом в правую и левую сторону, лазать разноимённым способом;

демонстрировать прыжки через скакалку на двух ногах и попеременно на правой и левой ноге;

демонстрировать упражнения ритмической гимнастики, движения танцев галоп и полька;

выполнять бег с преодолением небольших препятствий с разной скоростью, прыжки в длину с разбега способом согнув ноги, броски набивного мяча из положения сидя и стоя;

передвигаться на лыжах одновременным двухшажным ходом, спускаться с пологого склона в стойке лыжника и тормозить плугом;

выполнять технические действия спортивных игр: баскетбол (ведение баскетбольного мяча на месте и движении), волейбол (приём мяча снизу и нижняя передача в парах), футбол (ведение футбольного мяча змейкой);

выполнять упражнения на развитие физических качеств, демонстрировать приросты в их показателях.

К концу обучения в 4 классе обучающийся получит следующие предметные результаты по отдельным темам программы по физической культуре:

объяснять назначение комплекса ГТО и выявлять его связь с подготовкой к труду и защите Родины;

осознавать положительное влияние занятий физической подготовкой на укрепление здоровья, развитие сердечно-сосудистой и дыхательной систем;

приводить примеры регулирования физической нагрузки по пульсу при развитии физических качеств: силы, быстроты, выносливости и гибкости;

приводить примеры оказания первой помощи при травмах во время самостоятельных занятий физической культурой и спортом, характеризовать причины их появления на занятиях гимнастикой и лёгкой атлетикой, лыжной и плавательной подготовкой;

проявлять готовность оказать первую помощь в случае необходимости;

демонстрировать акробатические комбинации из 5-7 хорошо освоенных упражнений (с помощью учителя);

демонстрировать опорный прыжок через гимнастического козла с разбега способом напрыгивания;

демонстрировать движения танца «Летка-енка» в групповом исполнении под музыкальное сопровождение;

выполнять прыжок в высоту с разбега перешагиванием;

выполнять метание малого (теннисного) мяча на дальность;

демонстрировать проплывание учебной дистанции кролем на груди или кролем на спине (по выбору обучающегося);

выполнять освоенные технические действия спортивных игр баскетбол, волейбол и футбол в условиях игровой деятельности;

выполнять упражнения на развитие физических качеств, демонстрировать приросты в их показателях.

Учебный предмет «Физическая культура». Модули по видам спорта.

Модуль «Самбо».

Общая характеристика модуля «Самбо».

Модуль «Самбо» (далее – модуль по самбо, самбо) на уровне начального общего образования разработан с целью оказания методической помощи учителю физической культуры в создании рабочей программы по учебному предмету «Физическая культура» с учётом современных тенденций в системе образования

и использования спортивно-ориентированных форм, средств и методов обучения по различным видам спорта.

Самбо является составной частью национальной культуры нашей страны и одним из универсальных средств физического воспитания. Самбо как вид спорта и система самозащиты имеют большое оздоровительное и прикладное значение, так как отводят важнейшую роль обеспечению подлинной надежной безопасности для здоровья и жизни занимающихся. Самбо, как система, зародившаяся в нашей стране, обладает мощным воспитательным эффектом, которая базируется на истории создания и развитии самбо, героизации наших соотечественников, культуре и традициях нашего народа, его общего духа, сплоченности и стремлении к победе, что будет способствовать их патриотическому и духовному развитию.

Средства самбо способствуют гармоничному развитию и укреплению здоровья детей младшего школьного возраста, комплексно влияют на органы и системы растущего организма, укрепляя и повышая их функциональный уровень, а также являются важным средством профилактики травматизма.

При реализации модуля «Самбо» владение различными техниками самбо обеспечивает у обучающихся воспитание всех физических качеств и развивает такие черты личности, как целеустремленность, настойчивость, самообладание, решительность, смелость, дисциплинированность, самостоятельность, приобретение эмоционального, психологического комфорта и залога безопасности жизни.

Целью изучения модуля «Самбо» является обучение самбо как базовому жизненно необходимому навыку, формирование у обучающихся общечеловеческой культуры и социального самоопределения, устойчивой мотивации к сохранению и укреплению собственного здоровья, ведению здорового и безопасного образа жизни через занятия физической культурой и спортом с использованием средств самбо.

Задачами изучения модуля «Самбо» являются:

всестороннее гармоничное развитие детей младшего школьного возраста, увеличение объёма их двигательной активности;

укрепление физического, психологического и социального здоровья обучающихся, развитие основных физических качеств и повышение функциональных возможностей их организма, обеспечение культуры безопасного поведения средствами самбо;

формирование жизненно важных навыков самостраховки и самозащиты и умения применять их в различных жизненных ситуациях;

формирование общих представлений о самбо, его возможностях и значении в процессе укрепления здоровья, физическом развитии и физической подготовке обучающихся;

обучение основам техники самбо, безопасному поведению на занятиях

в спортивном зале, на открытых плоскостных сооружениях, в бытовых условиях и в критических ситуациях;

формирование культуры движений, обогащение двигательного опыта средствами самбо с общеразвивающей и корригирующей направленностью;

воспитание общей культуры развития личности обучающегося средствами самбо, в том числе, для самореализации и самоопределения;

развитие положительной мотивации и устойчивого учебно- познавательного интереса к предмету «Физическая культура»;

удовлетворение индивидуальных потребностей обучающихся в занятиях физической культурой и спортом средствами самбо;

популяризация самбо, как вид спорта и системы Самозащиты в общеобразовательных организациях, привлечение обучающихся, проявляющих повышенный интерес и способности к занятиям самбо в школьные спортивные клубы, секции, к участию в соревнованиях;

выявление, развитие и поддержка одарённых детей в области спорта, в частности самбо.

Место и роль модуля «Самбо».

Модуль «Самбо» доступен для освоения всем обучающимся, независимо от уровня их физического развития и гендерных особенностей и расширяет спектр физкультурно-спортивных направлений в общеобразовательных организациях.

Специфика модуля по самбо сочетается практически со всеми базовыми видами спорта, входящими в учебный предмет «Физическая культура» в общеобразовательной организации (легкая атлетика, гимнастика, спортивные игры) и разделами «Знания о физической культуре», «Способы самостоятельной деятельности», «Физическое совершенствование».

Интеграция модуля по самбо поможет обучающимся в освоении образовательных программ в рамках внеурочной деятельности, дополнительного образования, деятельности школьных спортивных клубов, подготовке обучающихся к сдаче норм Всероссийского физкультурно-спортивного комплекса «Готов к труду и обороне» (ГТО) и участию в спортивных соревнованиях.

Модуль «Самбо» может быть реализован в следующих вариантах:

при самостоятельном планировании учителем физической культуры процесса освоения обучающимися учебного материала по самбо с выбором различных технических элементов самбо, с учётом возраста и физической подготовленности обучающихся (с соответствующей дозировкой и интенсивностью);

в виде целостного последовательного учебного модуля, изучаемого за счёт части учебного плана, формируемой участниками образовательных отношений из перечня, предлагаемого образовательной организацией, включающей, в частности, учебные модули по выбору обучающихся, родителей (законных представителей) несовершеннолетних обучающихся, в том числе предусматривающие удовлетворение различных интересов обучающихся (рекомендуемый объём в 1 классе – 33 часа, во 2, 3, 4 классах – по 34 часа);

в виде дополнительных часов, выделяемых на спортивно-оздоровительную работу с обучающимися в рамках внеурочной деятельности и (или) за счет посещения обучающимися спортивных секций, школьных спортивных клубов, включая использование учебных модулей по видам спорта (рекомендуемый объём в 1 классе – 33 часа, во 2, 3, 4 классах – по 34 часа).

Содержание модуля «Самбо».

1) Знания о самбо.

История зарождения самбо в СССР.

Основоположники самбо и их роль в зарождении самбо.

Самбисты - Герои Великой Отечественной войны 1941-1945 годов.

Разнообразие направлений самбо и их основные характеристики: спортивное самбо (женское, мужское), боевое самбо, пляжное самбо, прикладное самбо, демо самбо.

Общие сведения о самбо и их исторические особенности (борцовский ковер самбо, экипировка спортсмена, экипировка судьи).

Основные сведения о правилах самбо.

Достижения отечественных самбистов на мировом уровне.

Словарь терминов и определений по самбо.

Игры и поединки по заданию на занятиях самбо.

Занятия самбо как средство укрепления здоровья, закаливания организма человека и развития физических качеств.

Режим дня при занятиях самбо. Дневник самонаблюдения самбиста.

Правила личной гигиены во время занятий самбо. Правильное питание самбиста.

Правила безопасного поведения при занятиях самбо в спортивном зале (в душе, раздевалке, местах общего пользования), на открытых площадках. Форма одежды для занятий самбо.

2) Способы самостоятельной деятельности.

Первые внешние признаки утомления во время занятий самбо. Способы самоконтроля за физической нагрузкой.

Правила личной гигиены, требования к спортивной одежде (экипировке) для занятий самбо. Режим дня юного самбиста.

Выбор и подготовка места для занятий самбо.

Правила использования спортивного инвентаря для занятий самбо.

Подбор и составление комплексов общеразвивающих, специальных и имитационных упражнений для занятий самбо.

Организация и проведение подвижных игр с элементами самбо во время занятий и активного отдыха.

Тестирование уровня физической подготовленности в самбо.

3) Физическое совершенствование.

Общеразвивающие, специальные и имитационные упражнения на занятиях самбо.

Упражнения на развитие физических качеств, характерных для самбо.

Комплексы упражнений, формирующие двигательные умения и навыки, а также технико-тактические действия самбиста.

Специально-подготовительные упражнения самбо.

Акробатические элементы: различные виды перекатов, кувырков и переворотов.

Приёмы самостраховки: на спину перекатом, на бок перекатом, при падении вперёд на руки, при падении на спину через мост, на бок кувырком через плечо. Способы страховки падений преподавателем, партнёром.

Упражнения для приёмов в положении лёжа: удержания, переворачивания.

Упражнения для бросков: выведения из равновесия, броски захватом ноги (ног), подножки, подсечки, зацепы, через голову, подхваты, броски через бедро, через спину.

Упражнения для тактики: подвижные игры, игры-задания.

Технико-тактические основы самбо: стойки, дистанции, захваты, перемещения.

Технические действия самбо в положении стоя. Выведение из равновесия: партнёра, стоящего на коленях, скручиванием, партнёра в упоре присев толчком и рывком, партнёра, стоящего на одном колене рывком, скручиванием, толчком.

Технические действия самбо в положении лёжа. Удержания: сбоку, со стороны головы, поперёк, верхом, со стороны ног. Варианты защиты от удержаний. Переворачивания партнёра, стоящего в упоре на коленях и руках: захватом рук сбоку, рычагом, скручиванием захватом руки и ноги (снаружи, изнутри), захватом шеи и руки с упором голенью в живот. Активные и пассивные защиты от переворачиваний. Комбинирование переворачиваний с вариантами удержаний.

Основные способы тактической подготовки (сковывание, маневрирование, маскировка) отрабатываются в играх-заданиях и подвижных играх.

Подвижные игры, в том числе с элементами единоборств (в парах, групповые, командные, с предметами и без них), эстафеты с учетом специализации самбо.

Учебные, тренировочные и контрольные задания, игры с элементами единоборств, игры-задания, учебные схватки на выполнение изученных упражнений, участие в соревновательной деятельности.

Содержание модуля «Самбо» направлено на достижение обучающимися личностных, метапредметных и предметных результатов обучения.

При изучении модуля «Самбо» на уровне начального общего образования у обучающихся будут сформированы следующие личностные результаты:

проявление чувства гордости за свою Родину, российский народ и историю России через значимость самбо, подвиги самбистов в период военных действий и достижения отечественной сборной команды страны на мировых пространствах спорта;

проявление уважительного отношения к сверстникам, культуры общения и взаимодействия, нравственного поведения, проявление положительных качеств личности, осознанного и ответственного отношения к собственным поступкам, решение проблем в процессе занятий самбо;

ценности здорового и безопасного образа жизни, усвоение правил безопасного поведения в учебной, соревновательной, досуговой деятельности и чрезвычайных ситуациях при занятии самбо.

При изучении модуля «Самбо» на уровне начального общего образования у обучающихся будут сформированы следующие метапредметные результаты:

умение самостоятельно определять цели и задачи своего обучения средствами самбо, развивать мотивы и интересы своей познавательной деятельности в физкультурно-спортивном направлении;

умение планировать пути достижения целей с учетом наиболее эффективных способов решения задач средствами самбо в учебной, игровой, соревновательной и досуговой деятельности, соотносить двигательные действия с планируемыми результатами в самбо, определять и корректировать способы действий в рамках предложенных условий;

умение владеть основами самоконтроля, самооценки, выявлять, анализировать и находить способы устранения ошибок при выполнении технических и тактических действий самбо;

умение организовывать совместную деятельность с учителем и сверстниками, работать индивидуально и в группе, формулировать, аргументировать и отстаивать своё мнение, соблюдать нормы информационной избирательности, этики и этикета.

При изучении модуля «Самбо» на уровне начального общего образования у обучающихся будут сформированы следующие предметные результаты:

понимание значения самбо как средства повышения функциональных возможностей основных систем организма и укрепления здоровья человека, а также обеспечения собственной безопасности и безопасности близких;

умение преодолевать чувство страха перед выполнением сложно координационных упражнений из положения «стоя»;

умение характеризовать позиции, технические и тактические действия, относящиеся к самбо;

знание основных правил вида спорта самбо, правил участия в соревнованиях по самбо в учебной, тренировочной и соревновательной деятельности, этических норм участника соревнований;

знание и умение правильно выполнять основные технические элементы группировки, приёмы самостраховки в различных вариантах, из различных исходных положений, в любую сторону;

уметь выполнять технические действия самбо по образцу учителя (лучшего ученика), анализировать собственные действия, корректировать действия с учётом допущенных ошибок;

умение подбирать, составлять и осваивать самостоятельно и при участии и помощи родителей простейшие комплексы общеразвивающих, специальных и имитационных упражнений для занятий самбо;

владение правилами поведения и требованиями безопасности при организации занятий самбо в спортивном зале, на открытых плоскостных сооружениях в различное время года;

умение осуществлять самоконтроль за физической нагрузкой в процессе занятий самбо, применять средства восстановления организма после физической нагрузки;

умение демонстрировать общеразвивающие и имитационные упражнения

и элементарные технические действия по самбо для повышения уровня общей физической подготовленности, развития основных физических качеств и предварительной подготовки к освоению базовых технических действий самбо;

умение демонстрировать элементарные навыки и элементы техники борьбы лёжа, элементы техники способов защиты и уходов от удержаний, активные и пассивные способы защиты;

участие в соревновательной деятельности внутри школьных этапов различных соревнований, фестивалей, конкурсов по самбо;

знание и выполнение тестовых упражнений по физической подготовленности в самбо, участие в соревнованиях по самбо.

. Модуль «Гандбол».

Пояснительная записка модуля «Гандбол».

Модуль «Гандбол» (далее – модуль по гандболу, гандбол) на уровне начального общего образования разработан с целью оказания методической помощи учителю физической культуры в создании рабочей программы по учебному предмету «Физическая культура» с учётом современных тенденций в системе образования и использования спортивно-ориентированных форм, средств и методов обучения по различным видам спорта.

Средства гандбола способствуют гармоничному развитию и укреплению здоровья детей младшего школьного возраста, комплексно влияют на органы и системы растущего организма, укрепляя и повышая функциональный уровень всех систем организма человека. При занятиях гандболом используются самые разнообразные действия с мячом, что обеспечивает необходимую физическую нагрузку на все группы мышц обучающегося и способствует укреплению позвоночника для формирования правильной осанки.

Систематические занятия гандболом развивают такие черты личности, как целеустремленность, настойчивость, самообладание, решительность, смелость, дисциплинированность, самостоятельность, приобретение эмоционального, психологического комфорта и залога безопасности жизни.

. Целью изучения модуля «Гандбол» является формирование у обучающихся навыков общечеловеческой культуры и социального самоопределения, устойчивой мотивации к сохранению и укреплению собственного здоровья, ведению здорового образа жизни через занятия физической культурой и спортом с использованием средств вида спорта «гандбол».

Задачами изучения модуля «Гандбол» являются:

всестороннее гармоничное развитие детей, увеличение объёма их двигательной активности;

укрепление физического, психологического и социального здоровья обучающихся, развитие основных физических качеств и повышение функциональных возможностей их организма, обеспечение безопасности средствами;

освоение знаний о физической культуре и спорте в целом, истории развития гандбола в частности;

формирование общих представлений о гандболе, о его возможностях и значении в процессе укрепления здоровья, физическом развитии и физической подготовке обучающихся;

формирование образовательного базиса, основанного как на знаниях и умениях в области физической культуры и спорта, так и на соответствующем культурном уровне развития личности обучающегося, создающем необходимые предпосылки для его самореализации;

формирование культуры движений, обогащение двигательного опыта физическими упражнениями с общеразвивающей и корригирующей направленностью, техническими действиями и приемами вида спорта «гандбол»;

воспитание положительных качеств личности, норм коллективного взаимодействия и сотрудничества;

развитие положительной мотивации и устойчивого учебно-познавательного интереса к предмету «Физическая культура»;

выявление, развитие и поддержка одарённых детей в области спорта.

Место и роль модуля «Гандбол».

Модуль «Гандбол» доступен для освоения всем обучающимся, независимо от уровня их физического развития и гендерных особенностей и расширяет спектр физкультурно-спортивных направлений в общеобразовательных организациях.

Специфика модуля по гандболу сочетается практически со всеми базовыми видами спорта, входящими в учебный предмет «Физическая культура» в общеобразовательной организации (легкая атлетика, гимнастика, спортивные игры).

Интеграция модуля по гандболу поможет обучающимся в освоении образовательных программ в рамках внеурочной деятельности, дополнительного образования, деятельности школьных спортивных клубов, подготовке обучающихся к сдаче норм Всероссийского физкультурно-спортивного комплекса «Готов к труду и обороне» (ГТО) и участия в спортивных соревнованиях.

Модуль «Гандбол» может быть реализован в следующих вариантах:

при самостоятельном планировании учителем физической культуры процесса освоения обучающимися учебного материала по гандболу с выбором различных элементов игры в гандбол, с учётом возраста и физической подготовленности обучающихся;

в виде целостного последовательного учебного модуля, изучаемого за счёт части учебного плана, формируемой участниками образовательных отношений из перечня, предлагаемого образовательной организацией, включающей, в частности, учебные модули по выбору обучающихся, родителей (законных представителей) несовершеннолетних обучающихся, в том числе предусматривающие удовлетворение различных интересов обучающихся (при организации и проведении уроков физической культуры с 3-х часовой недельной нагрузкой рекомендуемый объём в 1 классе - 33 часа, во 2, 3, 4 классах – по 34 часа);

в виде дополнительных часов, выделяемых на спортивно-оздоровительную работу с

обучающимися в рамках внеурочной деятельности, деятельности школьных спортивных клубов, включая использование учебных модулей по видам спорта (рекомендуемый объём в 1 классе - 33 часа, во 2, 3, 4 классах - по 34 часа).

167.4.2.6. Содержание модуля «Гандбол».

1) Знания о гандболе.

Возникновение физической культуры у древних людей. Олимпийские игры древности.

Развитие олимпизма в России. История возникновения и развития гандбола и мини-гандбола.

Режим дня обучающегося и его значение. Закаливание и правила проведения закаливающих процедур.

Основы правил безопасности и профилактики травматизма на занятиях гандболом. Правила безопасности в игровой деятельности.

Первое знакомство с базовыми двигательными навыками, элементами и техническими приёмами гандбола.

Подводящие игры с элементами гандбола.

Основные правила игры в гандбол.

Организация школьных соревнований по мини-гандболу.

2) Способы самостоятельной деятельности.

Подвижные игры и правила их проведения. Организация и проведение игр специальной направленности с элементами гандбола.

Первые внешние признаки утомления во время занятий гандболом. Способы самоконтроля за физической нагрузкой. Роль самоконтроля в учебной и соревновательной деятельности.

Правила личной гигиены, требования к спортивной одежде для занятий гандболом. Правила использования спортивного инвентаря для занятий гандболом.

Режим дня юного гандболиста.

Подбор и составление комплексов общеразвивающих, специальных и имитационных упражнений для занятий гандболом.

Организация и проведение подвижных игр с элементами гандбола во время активного отдыха и каникул.

Тестирование уровня физической подготовленности игроков в гандболе.

3) Физическое совершенствование.

Простейшие комплексы общих и специальных подготовительных упражнений, необходимых для развития физических качеств, характерных для вида спорта «гандбол» и овладения техникой и тактикой игры в гандбол (мини-гандбол);

Техника выполнения элементов из базовой подготовки гандбола (мини-гандбола): бег с различной частотой шагов, подбрасывание и ловля мяча в ходьбе, броски мяча в стену (наклонный батут) с последующей ловлей, прыжки вперед и вверх с мячом в руках, метание теннисного и гандбольного мяча в статичную цель.

Основные способы передвижения гандболиста: бег, ходьба, прыжки, повороты, остановки. Основы техники держания мяча при игре в мини-гандбол (гандбол) и простейшие приёмы владения мячом.

Упражнения, направленные на обучение технике владения мячом во время игры в мини-гандбол: передача, ловля, броски мяча.

Простейшие технические приёмы с мячом из гандбола в условиях игровой деятельности. Подводящие упражнения и элементарные формы техники игры в защите. Понятия: «стойка» и «передвижение», «противодействие нападающему, владеющему мячом».

Основы техники игры вратаря: стойки, перемещения, ловля, гашение, отражение мячей руками и ногами, падения и броски за мячом, обманные движения. Простейшие упражнения на перемещения, ловлю и гашение.

Подвижные игры с элементами гандбола: игры, включающие элемент соревнования, игры сюжетного характера, командные игры.

Тестовые упражнения по физической подготовленности в гандболе. Участие в соревновательной деятельности по мини-гандболу.

Содержание модуля «Гандбол» направлено на достижение обучающимися личностных, метапредметных и предметных результатов обучения.

При изучении модуля «Гандбол» на уровне начального общего образования у обучающихся будут сформированы следующие личностные результаты:

проявление чувства гордости за свою Родину, российский народ и историю России через достижения отечественной сборной команды страны на мировых первенствах, Чемпионатах Европы, Олимпийских играх;

проявление уважительного отношения к сверстникам, культуры общения и взаимодействия, нравственного поведения, проявление положительных качеств личности, осознанного и ответственного отношения к собственным поступкам, решение проблем в процессе занятий гандболом;

понимание ценности здорового и безопасного образа жизни, усвоение правил безопасного поведения в учебной, соревновательной, досуговой деятельности и чрезвычайных ситуациях при занятии гандболом.

При изучении модуля «Гандбол» на уровне начального общего образования у обучающихся будут сформированы следующие метапредметные результаты:

умение самостоятельно определять цели и задачи своего обучения средствами гандбола, развивать мотивы и интересы своей познавательной деятельности в физкультурно-спортивном направлении;

умение планировать пути достижения целей с учетом наиболее эффективных способов решения задач средствами гандбола в учебной, игровой, соревновательной и досуговой деятельности, оценивать правильность выполнения задач, собственные возможности их решения;

умение владеть основами самоконтроля, самооценки, принимать решения и осуществлять осознанный выбор в учебной и познавательной деятельности, при выполнении простейших технико-тактических приёмов;

умение организовывать совместную деятельность с учителем и сверстниками, работать индивидуально и в группе, формулировать, аргументировать и отстаивать своё мнение, соблюдать нормы информационной избирательности, этики и этикета.

При изучении модуля «Гандбол» на уровне начального общего образования у обучающихся будут сформированы следующие предметные результаты:

знание исторических фактов возникновения и развития гандбола и мини-гандбола;

знание основных правил игры в гандбол, мини-гандбол в учебной, соревновательной и досуговой деятельности;

соблюдение правил личной гигиены и ухода за спортивным инвентарем и оборудованием, правил подбора спортивной одежды и обуви для занятий гандболом;

знание и соблюдение основных правил безопасности на занятиях гандболом;

умение подбирать, составлять и осваивать самостоятельно, при участии и помощи родителей простейшие комплексы общеразвивающих, специальных и имитационных упражнений для занятий гандболом;

умение определять первые внешние признаки утомления и осуществлять самоконтроль за физической нагрузкой в процессе занятий гандболом;

умение организовывать и проводить подвижные игры с элементами гандбола во время активного отдыха и каникул;

знание и умение демонстрировать простейшие комплексы общих и специальных подготовительных упражнений, необходимых для развития физических качеств, характерных для вида спорта «гандбол»;

знание и умение демонстрировать основные виды передвижений: бег, прыжки, остановки, повороты по игровому полю, технику держания мяча при игре в мини-гандбол (гандбол) и простейшие приёмы владения мячом;

умение демонстрировать подводящие упражнения и элементарные технические приёмы игры в защите, а также основы техники игры вратаря;

умение взаимодействовать в парах и группах при выполнении технических действий;

знание и выполнение тестовых упражнений по физической подготовленности в гандболе.

Модуль «Дзюдо».

. Пояснительная записка модуля «Дзюдо».

Модуль «Дзюдо» (далее – модуль по дзюдо, дзюдо) на уровне начального образования разработан с целью оказания методической помощи учителю физической культуры в создании рабочей программы по учебному предмету «Физическая культура» с учётом современных тенденций в системе образования и использования спортивно-ориентированных форм, средств и методов обучения по различным видам спорта.

Дзюдо представляет собой целостную систему физического воспитания, поскольку включает в себя всё многообразие двигательных действий свойственных биомеханическими возможностям организма человека с использованием в учебном процессе всего арсенала физических упражнений различной направленности.

Дзюдо способствует не только физическому, но и культурному, духовному развитию обучающихся, формирует вокруг себя особую атмосферу общения, увлеченности не просто видом спорта и присущими ему двигательными навыками, а собственной индивидуальной культурой, этикетом, философией, выходящей далеко за рамки спорта. Умение искусно владеть своим телом, красота бросков открывают большие возможности для активизации интереса обучающихся к дзюдо, мотивации ведения активного здорового образа жизни и способствуют всестороннему физическому, интеллектуальному, нравственному, морально-волевому развитию, их личностному и профессиональному самоопределению.

. Целью изучение модуля «Дзюдо» является формирование у обучающихся навыков общечеловеческой культуры и социального самоопределения, устойчивой мотивации к сохранению и укреплению собственного здоровья, ведению здорового и безопасного образа жизни через занятия физической культурой и спортом с использованием средств вида спорта «дзюдо».

Задачами изучения модуля «Дзюдо» являются:

всестороннее гармоничное развитие детей, увеличение объёма их двигательной активности;

формирование общих представлений о виде спорта «дзюдо», его возможностях и значении в процессе укрепления здоровья, физическом развитии и физической подготовке обучающихся;

развитие основных физических качеств и повышение функциональных возможностей их организма, обеспечение культуры безопасного поведения на занятиях по дзюдо;

формирование образовательного и культурного фундамента у обучающегося средствами дзюдо, и создание необходимых предпосылок для его самореализации;

формирование культуры движений, обогащение двигательного опыта физическими упражнениями, имеющими общеразвивающую и корригирующую направленность, техническими действиями и приёмами вида спорта «дзюдо»;

воспитание положительных качеств личности, норм коллективного взаимодействия и сотрудничества в образовательной и соревновательной деятельности;

развитие положительной мотивации и устойчивого учебно-познавательного интереса к предмету «Физическая культура», удовлетворение индивидуальных потребностей обучающихся в занятиях физической культурой и спортом средствами дзюдо;

популяризация дзюдо среди подрастающего поколения, привлечение обучающихся, проявляющих повышенный интерес и способности к занятиям дзюдо, в школьные спортивные клубы, секции, к участию в соревнованиях;

выявление, развитие и поддержка одарённых детей в области спорта.

Место и роль модуля «Дзюдо».

Модуль «Дзюдо» доступен для освоения всем обучающимся, независимо от уровня их физического развития и гендерных особенностей и расширяет спектр физкультурно-спортивных направлений в общеобразовательных организациях.

Специфика модуля по дзюдо сочетается практически со всеми базовыми видами спорта, входящими в учебный предмет «Физическая культура»

в общеобразовательной организации (легкая атлетика, гимнастика, спортивные игры).

Интеграция модуля по дзюдо поможет обучающимся в освоении образовательных программ в рамках внеурочной деятельности, дополнительного образования, деятельности школьных спортивных клубов, подготовке обучающихся к сдаче норм Всероссийского физкультурно-спортивного комплекса «Готов к труду и обороне» (ГТО) и участия в спортивных соревнованиях.

Модуль «Дзюдо» может быть реализован в следующих вариантах:

при самостоятельном планировании учителем физической культуры процесса освоения обучающимися учебного материала по дзюдо с выбором различных элементов дзюдо, с учётом возраста и физической подготовленности обучающихся;

в виде целостного последовательного учебного модуля, изучаемого за счёт части учебного плана, формируемой участниками образовательных отношений из перечня, предлагаемого образовательной организацией, включающей, в частности, учебные модули по выбору обучающихся, родителей (законных представителей) несовершеннолетних обучающихся, в том числе предусматривающие удовлетворение различных интересов обучающихся (при организации и проведении уроков физической культуры с 3-х часовой недельной нагрузкой рекомендуемый объём в 1 классе – 33 часа, во 2, 3, 4 классах – по 34 часа);

в виде дополнительных часов, выделяемых на спортивно-оздоровительную работу с обучающимися в рамках внеурочной деятельности и (или) за счёт посещения обучающимися спортивных секций, школьных спортивных клубов, включая использование учебных модулей по видам спорта (рекомендуемый объём в 1 классе – 33 часа, во 2, 3, 4 классах – по 34 часа).

. Содержание модуля «Дзюдо».

1) Знания о борьбе дзюдо.

История зарождения и развития дзюдо. Известные отечественные борцы и тренеры. Достижения отечественной сборной команды страны на мировых чемпионатах и первенствах и российских клубов на европейской спортивной арене.

Разновидности дзюдо (спортивное (олимпийское), КАТА, КАТА-группа).

Размеры ТАТАМИ, его допустимые размеры, инвентарь и оборудование для занятий дзюдо. Весовые категории.

Основные правила соревнований по дзюдо (олимпийское, КАТА, КАТА-группа). Судейская коллегия, обслуживающая соревнования по дзюдо. Жесты судьи.

Словарь терминов и определений по дзюдо.

Дзюдо как средство укрепления здоровья, закаливания и развития физических качеств.

Правила безопасного поведения во время занятий дзюдо. Режим дня при занятиях дзюдо. Правила личной гигиены во время занятий дзюдо.

2) Способы самостоятельной деятельности.

Внешние признаки утомления. Способы самоконтроля за физической нагрузкой.

Уход за спортивным инвентарем и оборудованием для занятий дзюдо.

Соблюдение личной гигиены, требований к спортивной одежде и обуви для занятий дзюдо.

Составление и проведение комплексов общеразвивающих упражнений.

Подвижные игры, игры с элементами единоборств и правила их проведения.

Составление комплексов различной направленности: утренней гигиенической гимнастики, корригирующей гимнастики с элементами дзюдо, дыхательной гимнастики, упражнений для глаз, упражнений формирования осанки и профилактики плоскостопия, упражнений для развития физических качеств, упражнений для укрепления голеностопных суставов.

Основы организации самостоятельных занятий дзюдо со сверстниками.

Организация и проведение игр специальной направленности с элементами дзюдо.

Причины возникновения ошибок при выполнении технических приёмов и способы их устранения.

Основы анализа собственных занятий, игр с элементами борьбы, игры своей команды и игры команды соперников.

Контрольно-тестовые упражнения по общей и специальной физической подготовке.

3) Физическое совершенствование.

Комплексы общеразвивающих и корригирующих упражнений.

Упражнения на развитие физических качеств (быстроты, ловкости, гибкости).

Комплексы специальных упражнений для формирования технических действий борца-дзюдоиста.

Разминка, её роль, назначение, средства. Комплексы специальной разминки перед соревнованиями по дзюдо. Комплексы корригирующей гимнастики с использованием специальных упражнений из арсенала дзюдо.

Внешние признаки утомления. Средства восстановления организма после физической нагрузки.

Способы индивидуального регулирования физической нагрузки.

Подвижные игры и игры с элементами борьбы с предметами и без, эстафеты с элементами дзюдо. Эстафеты на развитие физических и специальных качеств.

Техника перемещения борца (различные способы перемещения: бег, ходьба, остановки, повороты, прыжки), понятия и характеристика технических действий в стойке и в партере, защит и контрприёмов, их названия и техника выполнения. Характеристика способов тактической подготовки в дзюдо, её компоненты и разновидности.

Учебные поединки (борьба лёжа, борьба в партере, борьба на коленях).

Игры с элементами единоборств, технико-тактической подготовка борца-дзюдоиста. Участие в соревновательной деятельности.

Содержание модуля «Дзюдо» направлено на достижение обучающимися личностных, метапредметных и предметных результатов обучения.

. При изучении модуля «Дзюдо» на уровне начального общего образования у обучающихся будут

сформированы следующие личностные результаты:

проявление чувства гордости за свою Родину, российский народ и историю России через достижения российских борцов-дзюдоистов и национальной сборной команды страны по дзюдо;

проявление уважительного отношения к сверстникам, культуры общения и взаимодействия, терпимости и толерантности в достижении общих целей при совместной деятельности (учебной, тренировочной, досуговой, игровой и соревновательной) на принципах доброжелательности и взаимопомощи;

проявление готовности к саморазвитию, самообразованию и самовоспитанию, мотивации к осознанному выбору индивидуальной траектории образования средствами дзюдо;

проявление положительных качеств личности и управление своими эмоциями в различных (нестандартных) ситуациях и условиях, умение не создавать конфликтов и находить выходы из спорных ситуаций;

реализация ценностей здорового и безопасного образа жизни, потребности в физическом самосовершенствовании, занятиях спортивно-оздоровительной деятельностью;

проявление осознанного и ответственного отношения к собственным поступкам, моральной компетентности в решении проблем в процессе занятий физической культурой, игровой и соревновательной деятельности по дзюдо;

проявление дисциплинированности, трудолюбия и упорства в достижении поставленных целей на основе представлений о нравственных нормах, социальной справедливости и свободе;

соблюдение правил индивидуального и коллективного безопасного поведения в учебной, соревновательной, досуговой деятельности и чрезвычайных ситуациях;

проявление положительных качеств личности и управление своими эмоциями в различных ситуациях и условиях, способность к самостоятельной, творческой и ответственной деятельности средствами дзюдо.

. При изучении модуля «Дзюдо» на уровне начального общего образования у обучающихся будут сформированы следующие метапредметные результаты:

овладение способностью принимать и сохранять цели и задачи учебной деятельности, поиска средств и способов её осуществления;

умение планировать, контролировать и оценивать учебные действия, собственную деятельность, распределять нагрузку и отдых в процессе ее выполнения, определять наиболее эффективные способы достижения результата;

умение характеризовать действия и поступки, давать им анализ и объективную оценку на основе освоенных знаний и имеющегося опыта;

понимание причин успеха или неуспеха учебной деятельности и способность конструктивно действовать даже в ситуациях неуспеха;

определение общей цели и путей её достижения, умение договариваться о распределении функций в учебной, игровой и соревновательной деятельности, адекватная оценка собственного поведения и поведения окружающих;

обеспечение защиты и сохранности природы во время активного отдыха и занятий физической культурой;

организация самостоятельной деятельности с учётом требований её безопасности, сохранности инвентаря и оборудования, организации места занятий;

способность выделять и обосновывать эстетические признаки в физических упражнениях, двигательных действиях, оценивать красоту телосложения и осанки, сравнивать их с эталонными образцами;

владение основами самоконтроля, самооценки, принятия решений и осуществления осознанного выбора в учебной и познавательной деятельности.

При изучении модуля «Дзюдо» на уровне начального общего образования у обучающихся будут сформированы следующие предметные результаты:

понимание значения занятий дзюдо как средства укрепления здоровья, закаливания и развития физических качеств человека;

сформированность знаний по истории возникновения дзюдо в мире и в Российской Федерации;

представление о разновидностях дзюдо и основных правилах ведения поединков, борцовской терминологии на японском языке, весовых категориях;

сформированность навыков безопасного поведения во время занятий дзюдо, правил личной гигиены, требований к спортивной одежде и обуви, спортивному инвентарю для занятий борьбой дзюдо;

сформированность навыка систематического наблюдения за своим физическим состоянием, величиной физических нагрузок, показателями физического развития и основных физических качеств;

сформированность основ организации самостоятельных занятий дзюдо со сверстниками, организация и проведение со сверстниками подвижных игр с элементами единоборств, выполнения упражнений специальной направленности из арсенала дзюдо;

умение составлять и выполнять комплексы общеразвивающих и корригирующих упражнений, упражнений на развитие быстроты, ловкости, гибкости, специальных упражнений для формирования технических действий борца дзюдоиста, методики их выполнения;

способность выполнять различные виды передвижений и двигательных действий: бег, прыжки, остановки, повороты с изменением скорости, темпа и дистанции, лазания и метания в учебной, игровой и соревновательной деятельности, а также акробатические элементы: перекаты, различные виды кувырков, перевороты боком, перевороты разгибом и другие элементы.

специальные упражнения из арсенала дзюдо: борцовский и гимнастический мост, передвижения на мосту, забегания на борцовском мосту, перевороты и другие упражнения.

способность выполнять индивидуальные технические элементы (приёмы) базовой техники в партере и стойке;

способность анализировать выполнение технического действия (приёма) и находить способы устранения ошибок;

участие в учебных поединках по упрощённым правилам;

умение выполнять контрольно-тестовых упражнений по общей и специальной физической подготовке и оценивать показатели физической подготовленности;

умение демонстрировать во время учебной и игровой деятельности волевые, социальные качества личности, организованность, ответственность;

способность проявлять: уважительное отношение к одноклассникам, культуру общения и взаимодействия, терпимости и толерантности в достижении общих целей в учебной и игровой деятельности на занятиях по дзюдо.

Модуль «Тэг-регби».

. Пояснительная записка модуля «Тэг-регби».

Модуль «Тэг-регби» (далее – модуль по тэг-регби, тэг-регби, регби) на уровне начального общего образования разработан с целью оказания методической помощи учителю физической культуры в создании рабочей программы по учебному предмету «Физическая культура» с учётом современных тенденций в системе образования и использования спортивно-ориентированных форм, средств и методов обучения.

Тэг-регби способствует формированию здорового образа жизни обучающихся, знакомит их с новым для многих видом спорта регби в адаптированном бесконтактном и не травмоопасном варианте, даёт возможность ребёнку выбрать для себя путь развития в командном виде спорта. Занятия тэг-регби обеспечивают постоянную двигательную активность.

Тэг-регби позволяет избирательно решать задачи обучения: в основе начального обучения лежит игровая деятельность с элементами регби (игровые упражнения, эстафеты, игры), осуществляется общая физическая подготовка обучающихся с включением элементов тэг-регби, физкультурно-оздоровительная и воспитательная работа. Алгоритм обучения тэг-регби делает возможным в минимальные сроки научиться играть в тэг-регби, что позволяет комплексно воздействовать на широкий спектр физических, личностных качеств и социальных функций занимающихся.

Целью изучения модуля «Тэг-регби» является формирование у обучающихся навыков общечеловеческой культуры и социального самоопределения, устойчивой мотивации к сохранению и укреплению собственного здоровья, ведению здорового и безопасного образа жизни через занятия физической культурой и спортом с использованием средств регби.

Задачами изучения модуля «Тэг-регби» являются:

всестороннее гармоничное развитие детей младшего школьного возраста, увеличение объёма их двигательной активности;

укрепление физического, психологического и социального здоровья обучающихся, развитие основных физических качеств и повышение функциональных возможностей их организма, обеспечение культуры безопасного поведения на занятиях по тэг-регби;

формирование общих представлений о тэг-регби, о его истории, возможностях и значении в процессе укрепления здоровья, физическом развитии и физической подготовке обучающихся;

формирование образовательного фундамента, культуры движений, обогащение двигательного опыта физическими упражнениями с общеразвивающей и корригирующей направленностью, техническими действиями и приемами тэг-регби;

воспитание положительных качеств личности, норм коллективного взаимодействия и сотрудничества в образовательной и соревновательной деятельности;

развитие положительной мотивации и устойчивого учебно-познавательного интереса к предмету «Физическая культура» средствами тэг-регби;

популяризация тэг-регби среди обучающихся и привлечение проявляющих повышенный интерес и способности к занятиям тэг-регби, в школьные спортивные клубы, секции, к участию в спортивных соревнованиях;

выявление, развитие и поддержка одарённых детей в области спорта.

Место и роль модуля «Тэг-регби».

Модуль «Тэг-регби» доступен для освоения всеми обучающимся, независимо от уровня их физического развития и гендерных особенностей и расширяет спектр физкультурно-спортивных направлений в общеобразовательных организациях.

В содержании модуля по тэг-регби специфика регби сочетается практически со всеми базовыми видами спорта, входящими в учебный предмет «Физическая культура» в общеобразовательной организации (легкая атлетика, гимнастика, спортивные игры).

Интеграция модуля «Тэг-регби» поможет обучающимся в освоении образовательных программ в рамках внеурочной деятельности, дополнительного образования физкультурно-спортивной направленности, деятельности школьных спортивных клубов, подготовке обучающихся к сдаче норм Всероссийского физкультурно-спортивного комплекса «Готов к труду и обороне» (ГТО) и участию в спортивных соревнованиях.

Модуль «Тэг-регби» может быть реализован в следующих вариантах:

при самостоятельном планировании учителем физической культуры процесса освоения обучающимися учебного материала по тэг-регби с выбором различных элементов тэг-регби, с учётом возраста и физической подготовленности обучающихся;

в виде целостного последовательного учебного модуля, изучаемого за счёт части учебного плана, формируемой участниками образовательных отношений из перечня, предлагаемого образовательной организацией, включающей, в частности, учебные модули по выбору обучающихся, родителей (законных представителей) несовершеннолетних обучающихся, в том числе предусматривающие удовлетворение различных интересов обучающихся (при организации и проведении уроков физической культуры с 3-х часовой недельной нагрузкой рекомендуемый объём в 1 классе – 33 часа, во 2, 3, 4 классах – по 34 часа);

в виде дополнительных часов, выделяемых на спортивно-оздоровительную работу с обучающимися в рамках внеурочной деятельности, деятельности школьных спортивных клубов, включая использование учебных модулей по видам спорта (рекомендуемый объём в 1 классе – 33 часа, во 2, 3, 4 классах – по 34 часа).

Содержание модуля «Тэг-регби».

1) Знания о тэг-регби.

История регби. Правила игры в тэг-регби. Развитие регби в России. Судейская терминология тэг-

регби.

Требования безопасности при организации занятий тэг-регби, в том числе самостоятельных.
Форма и экипировка занимающегося тэг-регби.

Гигиена и самоконтроль при занятиях тэг-регби.

Комплексы упражнений для развития различных физических качеств регбиста.

Понятие о спортивной этике и взаимоотношениях между обучающимися. Знание игровых амплуа.
Основные термины тэг-регби.

Воспитание морально-волевых качеств в процессе занятий тэг-регби: сознательность, смелость, выдержка, решительность, настойчивость.

2) Способы самостоятельной деятельности.

Подготовка места занятий, выбор одежды и обуви для занятий тэг-регби.

Организация и проведение подвижных игр с элементами тэг-регби во время активного отдыха и каникул.

Оценка техники осваиваемых упражнений, способы выявления и устранения технических ошибок.

Тестирование уровня физической подготовленности в тэг-регби.

3) Физическое совершенствование.

Комплексы подготовительных и специальных упражнений, формирующих двигательные умения и навыки во время занятий тэг-регби.

Подвижные игры (без мяча и с мячом): Перестрелка», «Веселые старты», «Регбийные салки», «Салки с передачей мяча между водящими», «Салки вдвоем», «Салки втроем», «Салки в четверках», «Салки-пятнашки», «Пятнашки с городом», «Колдунчики», «Собачки», «Собачки в квадрате», «Собачки 4 против 2» «Осальить конкретного игрока», «Осаль в цепи последнего», «Штандр регбийным мячом», «Закрой игрока и перехвати передачу», «Пионербол двумя регбийными мячами», «Выполни заданное количество передач», «Ботва», «Регбийные рыбаки и рыбки», «Тэг-регби 3x3 по упрощенным правилам», «Атака города», «Атака города по выбору».

Индивидуальные технические действия:

Техника владения регбийным мячом:

стойки и перемещения;

держание мяча, бег с мячом, розыгрыш мяча, прием мяча, подбор и приземление мяча;

финты;

передвижения с мячом по площадке;

передачи мяча в парах (сбоку, снизу) стоя на месте и в движении;

передачи в колоннах с перемещениями;

передача и ловля высоко летящего мяча;

подбор неподвижного мяча, катящегося мяча.

Тактические взаимодействия:

в парах, в тройках, кресты, забегания, смещения, линия защиты;

тактические действия с учетом игровых амплуа в команде;

быстрые переключения в действиях - от нападения к защите и от защиты к нападению.

Учебные игры в тэг-регби по упрощенным правилам.

Содержание модуля «Тэг-регби» направлено на достижение обучающимися личностных, метапредметных и предметных результатов обучения.

. При изучении модуля «Тэг-регби» на уровне начального общего образования у обучающихся будут сформированы следующие личностные результаты:

проявление уважительного отношения к сверстникам, культуры общения и взаимодействия в достижении общих целей при совместной деятельности в процессе занятий физической культурой, игровой и соревновательной деятельности по тэг-регби на принципах доброжелательности и взаимопомощи;

проявление положительных качеств личности и управление своими эмоциями в различных (нестандартных) ситуациях и условиях, умение не создавать конфликтов и находить выходы из спорных ситуаций;

осознание значимости ценностей регби: единство, солидарность, уважение, дисциплина, трудолюбие и упорство в достижении поставленных целей на основе представлений о нравственных нормах, социальной справедливости и свободе;

способность самостоятельного принятия решений и командного игрового взаимодействия;

способность принимать и осваивать социальную роль обучающегося, развитие мотивов учебной деятельности, стремление к познанию и творчеству, эстетическим потребностям;

оказание бескорыстной помощи своим сверстникам, нахождение с ними общего языка и общих интересов;

понимание установки на безопасный, здоровый образ жизни, наличие мотивации к творческому труду, работе на результат, бережному отношению к материальным и духовным ценностям.

При изучении модуля «Тэг-регби» на уровне начального общего образования у обучающихся будут сформированы следующие метапредметные результаты:

восприятие тэг-регби как средства организации здорового образа жизни, профилактики вредных привычек и асоциального поведения;

бережное отношение к собственному здоровью и здоровью окружающих, проявление доброжелательности и отзывчивости к людям, имеющим ограниченные возможности и нарушения в состоянии здоровья;

добросовестное выполнение учебных заданий, осознанное стремление к освоению новых знаний и умений, качественно повышающих результативность выполнения заданий по тэг-регби;

определение общей цели и путей ее достижения, умение договариваться о распределении функций в учебной, игровой и соревновательной деятельности, по тэг-регби;

умение планировать, контролировать и оценивать учебные действия, собственную деятельность,

определять наиболее эффективные способы достижения результата в учебной и игровой деятельности;

способность организации самостоятельной деятельности с учетом требований ее безопасности, сохранности инвентаря и оборудования, организации места занятий.

. При изучении модуля «Тэг-регби» на уровне начального общего образования у обучающихся будут сформированы следующие предметные результаты:

знания истории и развития регби, положительного их влияния на укрепление мира и дружбы между народами;

понимание значения занятий тэг-регби как средства укрепления здоровья, закаливания, воспитания физических качеств человека и профилактикой вредных привычек;

способность организовывать самостоятельные занятия по формированию культуры движений, подбирать упражнения различной направленности;

способность вести наблюдения за динамикой показателей физического развития, объективно оценивать их;

способность интересно и доступно излагать знания о физической культуре и тэг-регби, грамотно пользоваться понятийным аппаратом;

способность осуществлять судейство соревнований по тэг-регби, владеть информационными жестами судьи.

способность отбирать физические упражнения по их функциональной направленности, составлять из них индивидуальные комплексы для физической подготовки регбиста;

умение выполнять физические упражнения для развития физических качеств, освоения технических действий в тэг-регби, применять их в игровой и соревновательной деятельности;

приобретение навыков безопасного поведения во время занятий тэг-регби, правил личной гигиены, знание требований к спортивной одежде и обуви, спортивному инвентарю регбиста;

способность проводить самостоятельные занятия по освоению новых двигательных действий и развитию основных физических качеств, контролировать и анализировать эффективность этих занятий.

знание основ организации самостоятельных занятий тэг-регби со сверстниками, организации и проведения со сверстниками подвижных игр средствами тэг-регби;

умение максимально проявлять физические способности (качества) при выполнении тестовых упражнений уровня физической подготовленности в тэг-регби.

Модуль «Плавание».

Пояснительная записка модуля «Плавание».

Модуль «Плавание» (далее – модуль по плаванию, плавание) на уровне начального общего образования разработан для обучающихся 2 - 4 классов с целью оказания методической помощи учителю физической культуры в создании рабочей программы по учебному предмету «Физическая культура» с учётом современных тенденций в системе образования и использования спортивно-ориентированных форм, средств и методов обучения по различным видам спорта.

Плавание является одним из универсальных средств физического воспитания. Занятия плаванием

имеют большое оздоровительное, воспитательное и прикладное значение, так как умение плавать является жизненно необходимым навыком каждого человека и гарантирует сохранение жизни, обеспечивает безопасность и предотвращает несчастные случаи при нахождении его в водной среде.

Средства плавания способствуют гармоничному развитию и укреплению здоровья детей младшего школьного возраста, комплексно влияют на органы и системы растущего организма, укрепляя и повышая их функциональный уровень, а также являются важным средством закаливания.

При реализации модуля владение различными способами плавания обеспечивает у обучающихся развитие таких физических качеств, как быстрота, ловкость, гибкость, сила, выносливость.

Систематические занятия плаванием развивают такие черты личности, как целеустремленность, настойчивость, самообладание, решительность, смелость, дисциплинированность, самостоятельность, приобретение эмоционального, психологического комфорта и залога безопасности жизни.

Целью изучения модуля «Плавание» является обучение плаванию как базовому жизненно необходимому навыку, формирование у обучающихся общечеловеческой культуры и социального самоопределения, устойчивой мотивации к сохранению и укреплению собственного здоровья, ведению здорового и безопасного образа жизни через занятия физической культурой и спортом с использованием средств плавания.

Задачами изучения модуля «Плавание» являются:

всестороннее гармоничное развитие детей младшего школьного возраста, увеличение объёма их двигательной активности;

укрепление физического, психологического и социального здоровья обучающихся, развитие основных физических качеств и повышение функциональных возможностей их организма, обеспечение культуры безопасного поведения средствами плавания;

формирование жизненно важного навыка плавания и умения применять его в различных условиях;

формирование общих представлений о плавании, его возможностях и значении в процессе укрепления здоровья, физическом развитии и физической подготовке обучающихся;

обучение основам техники плавания, безопасному поведению на занятиях в бассейне, отдыхе у воды, в критических ситуациях;

формирование культуры движений, обогащение двигательного опыта средствами плавания с общеразвивающей и корректирующей направленностью;

воспитание общей культуры развития личности обучающегося средствами плавания, в том числе, для самореализации и самоопределения;

развитие положительной мотивации и устойчивого учебно- познавательного интереса к предмету «Физическая культура», удовлетворение индивидуальных потребностей обучающихся в занятиях физической культурой и спортом средствами плавания;

популяризация плавания в общеобразовательных организациях, привлечение обучающихся, проявляющих повышенный интерес и способности к занятиям плаванием в школьные спортивные клубы, секции, к участию в соревнованиях;

выявление, развитие и поддержка одарённых детей в области спорта.

Место и роль модуля «Плавание».

Модуль «Плавание» доступен для освоения всем обучающимся, независимо от уровня их физического развития и гендерных особенностей, и расширяет спектр физкультурно-спортивных направлений в общеобразовательных организациях.

Интеграция модуля по плаванию поможет обучающимся в освоении содержательных компонентов и модулей по легкой атлетике, подвижным и спортивным играм, гимнастике, а также в освоении программ в рамках внеурочной деятельности, дополнительного образования физкультурно-спортивной направленности, деятельности школьных спортивных клубов, подготовке обучающихся к сдаче норм Всероссийского физкультурно-спортивного комплекса «Готов к труду и обороне» (ГТО) и участию в спортивных мероприятиях.

По итогам прохождения модуля по плаванию у обучающихся возможно сформировать общие представления о плавании, навыки плавания и умения применять их в различных условиях, обучить основам техники различных способов плавания, а также безопасному поведению на занятиях в бассейне, на отдыхе у воды и в критических ситуациях.

Модуль «Плавание» может быть реализован в следующих вариантах:

при самостоятельном планировании учителем физической культуры процесса освоения обучающимися учебного материала по плаванию с выбором различных элементов плавания, с учётом возраста и физической подготовленности обучающихся;

в виде целостного последовательного учебного модуля, изучаемого за счёт части учебного плана, формируемой участниками образовательных отношений из перечня, предлагаемого образовательной организацией, включающей, в частности, учебные модули по выбору обучающихся, родителей (законных представителей) несовершеннолетних обучающихся, в том числе предусматривающие удовлетворение различных интересов обучающихся (при организации и проведении уроков физической культуры с 3-х часовой недельной нагрузкой рекомендуемый объём во 2, 3, 4 классах – по 34 часа);

в виде дополнительных часов, выделяемых на спортивно-оздоровительную работу с обучающимися в рамках внеурочной деятельности и (или) за счет посещения обучающимися спортивных секций, школьных спортивных клубов, включая использование учебных модулей по видам спорта (рекомендуемый объём во 2, 3, 4 классах – по 34 часа).

Содержание модуля «Плавание».

1) Знания о плавании.

История развития плавания как вида спорта в мире, в Российской Федерации, в регионе.

Характеристика видов плавания (спортивное плавание, синхронное плавание, водное поло,

прыжки в воду).

Характеристика стилей плавания.

Достижения отечественных пловцов на мировых первенствах и Олимпийских играх.

Игры и развлечения на воде.

Словарь терминов и определений по плаванию.

Общие сведения о размерах плавательных бассейнов, организованных местах купания на открытых водоемах, инвентаре и оборудованию для занятий плаванием.

Занятия плаванием как средство укрепления здоровья, закаливания организма человека и развития физических качеств.

Режим дня при занятиях плаванием. Правила личной гигиены во время занятий плаванием.

Правила безопасного поведения при занятиях плаванием в плавательном бассейне (в душе, раздевалке, на воде), на открытых водоемах. Форма одежды для занятий плаванием.

2) Способы самостоятельной деятельности.

Первые внешние признаки утомления во время занятий плаванием, купания. Способы самоконтроля за физической нагрузкой.

Правила личной гигиены, требования к спортивной одежде (плавательной экипировке) для занятий плаванием. Режим дня юного пловца.

Выбор и подготовка места для купания в открытом водоеме.

Правила использования спортивного инвентаря для занятий плаванием.

Подбор и составление комплексов общеразвивающих, специальных и имитационных упражнений для занятий плаванием.

Организация и проведение подвижных игр с элементами плавания во время активного отдыха и каникул.

Тестирование уровня физической подготовленности в плавании.

3) Физическое совершенствование.

Общеразвивающие, специальные и имитационные упражнения на суше.

Упражнения на развитие физических качеств, характерных для плавания.

Подготовительные упражнения для освоения с водой: упражнения для ознакомления с плотностью и сопротивлением воды, погружения в воду с головой, подныривания и открывание глаз в воде, всплывания и лежания на воде, выдохи в воду, скольжения.

Подвижные игры с элементами плавания и развлечения на воде: игры, включающие элемент соревнования и не имеющие сюжета, игры сюжетного характера, командные игры.

Игры: на ознакомление с плотностью и сопротивлением воды, с погружением в воду с головой и открыванием глаз в воде, с всплыванием и лежанием на воде, с выдохами в воду, с прыжками в воде, с мячом.

Общеразвивающие, специальные и имитационные упражнения для начального обучения технике спортивных способов плавания - кроль на груди и кроль на спине, брасс (имитационные упражнения на суше, упражнения в воде с неподвижной опорой,

с подвижной опорой, без опоры).

Учебные прыжки в воду.

Старты и повороты (имитационные упражнения на суше, упражнения в воде): упражнения для изучения старта из воды, упражнения для изучения открытого плоского поворота в кроле на груди, на спине, поворота «маятником» в брассе.

Тестовые упражнения по физической подготовленности в плавании. Участие в соревновательной деятельности.

Содержание модуля «Плавание» направлено на достижение обучающимися личностных, метапредметных и предметных результатов обучения.

. При изучении модуля «Плавание» на уровне начального общего образования у обучающихся будут сформированы следующие личностные результаты:

проявление чувства гордости за свою Родину, российский народ и историю России через достижения отечественной сборной команды страны на мировых первенствах, Чемпионатах Европы, Олимпийских играх;

проявление уважительного отношения к сверстникам, культуры общения и взаимодействия, нравственного поведения, проявление положительных качеств личности, осознанного и ответственного отношения к собственным поступкам, решение проблем в процессе занятий плаванием;

ценности здорового и безопасного образа жизни, усвоение правил безопасного поведения в учебной, соревновательной, досуговой деятельности и чрезвычайных ситуациях при занятии плаванием.

При изучении модуля «Плавание» на уровне начального общего образования у обучающихся будут сформированы следующие метапредметные результаты:

умение самостоятельно определять цели и задачи своего обучения средствами плавания, развивать мотивы и интересы своей познавательной деятельности в физкультурно-спортивном направлении;

умение планировать пути достижения целей с учетом наиболее эффективных способов решения задач средствами плавания в учебной, игровой, соревновательной и досуговой деятельности, соотносить двигательные действия с планируемыми результатами в плавании, определять и корректировать способы действий в рамках предложенных условий;

умение владеть основами самоконтроля, самооценки, выявлять, анализировать и находить способы устранения ошибок при выполнении технических приёмов и способов плавания;

умение организовывать совместную деятельность с учителем и сверстниками, работать индивидуально и в группе, формулировать, аргументировать и отстаивать своё мнение, соблюдать нормы информационной избирательности, этики и этикета.

При изучении модуля «Плавание» на уровне начального общего образования у обучающихся будут сформированы следующие предметные результаты:

понимание значения плавания как средства повышения функциональных возможностей основных систем организма и укрепления здоровья человека;

умение преодолевать чувство страха перед водой и быстро осваиваться

в водной среде после прыжка и длительного погружения;

умение характеризовать двигательные действия, относящиеся к стилям плавания: брасс, кроль на груди, кроль на спине;

знание правил проведения соревнований по плаванию в учебной, соревновательной и досуговой деятельности;

умение держаться на воде в безопорном положении, лежать на воде в положениях на груди и на спине, правильно дышать, находясь в воде, работать с плавательным инвентарем;

умение подбирать, составлять и осваивать самостоятельно и при участии и помощи родителей простейшие комплексы общеразвивающих, специальных и имитационных упражнений для занятий плаванием;

владение правилами поведения и требованиями безопасности при организации занятий плаванием в плавательном бассейне, на открытых водоемах в различное время года, правилами купания в необорудованных местах;

умение осуществлять самоконтроль за физической нагрузкой в процессе занятий плаванием, применять средства восстановления организма после физической нагрузки;

умение демонстрировать общеразвивающие специальные и имитационные упражнения на суше для повышения уровня общей физической подготовленности, развития основных физических качеств и предварительной подготовки к освоению упражнений в воде;

участие в соревновательной деятельности внутри школьных этапов различных соревнований, фестивалей, конкурсов по плаванию;

знание и выполнение тестовых упражнений по физической подготовленности в плавании, участие в соревнованиях по плаванию.

Модуль «Хоккей».

Пояснительная записка модуля «Хоккей».

Модуль «Хоккей» (далее – модуль по хоккею, хоккей) на уровне начального общего образования разработан с целью оказания методической помощи учителю физической культуры в создании рабочей программы по учебному предмету «Физическая культура» с учётом современных тенденций в системе образования

и использования спортивно-ориентированных форм, средств и методов обучения по различным видам спорта.

Хоккей является эффективным средством физического воспитания и содействует всестороннему физическому, интеллектуальному, нравственному развитию обучающихся, укреплению здоровья, привлечению обучающихся к систематическим занятиям физической культурой и спортом, их личностному и профессиональному самоопределению.

Выполнение сложнокоординационных, технико-тактических действий в хоккее обеспечивает эффективное развитие физических качеств и двигательных навыков.

Средства хоккея формируют у обучающихся чувство патриотизма, нравственные качества

(честность, доброжелательность, дисциплинированность, самообладание, терпимость, коллективизм) в сочетании с волевыми качествами (смелость, решительность, инициатива, трудолюбие, настойчивость и целеустремленность, способность управлять своими эмоциями).

Целью изучения модуля «Хоккей» является формирование у обучающихся навыков общечеловеческой культуры и социального самоопределения, устойчивой мотивации к сохранению и укреплению собственного здоровья, ведению здорового и безопасного образа жизни через занятия физической культурой и спортом с использованием средств хоккея.

Задачами изучения модуля «Хоккей» являются:

всестороннее гармоничное развитие детей младшего школьного возраста, увеличение объёма их двигательной активности;

укрепление физического, психологического и социального здоровья обучающихся, развитие основных физических качеств и повышение функциональных возможностей их организма, обеспечение культуры безопасного поведения на занятиях по хоккею;

освоение знаний о физической культуре и спорте в целом, истории развития хоккея в частности;

формирование общих представлений о хоккее, его истории, возможностях и значении в процессе укрепления здоровья, физическом развитии и физической подготовке обучающихся;

формирование образовательного фундамента, основанного как на знаниях и умениях в области физической культуры и спорта, так и на соответствующем культурном уровне развития личности обучающегося, создающем необходимые предпосылки для его самореализации;

формирование культуры движений, обогащение двигательного опыта физическими упражнениями с общеразвивающей и корригирующей направленностью, техническими действиями и приемами вида спорта «хоккей»;

воспитание положительных качеств личности, норм коллективного взаимодействия и сотрудничества в образовательной и соревновательной деятельности;

развитие положительной мотивации и устойчивого учебно-познавательного интереса к предмету «Физическая культура», удовлетворение индивидуальных потребностей, обучающихся в занятиях физической культурой и спортом средствами вида спорта «хоккей»;

популяризация вида спорта «хоккей», привлечение обучающихся, проявляющих повышенный интерес и способности к занятиям хоккеем, в школьные спортивные клубы, секции, к участию в соревнованиях;

выявление, развитие и поддержка одарённых детей в области спорта.

Место и роль модуля «Хоккей».

Модуль «Хоккей» доступен для освоения всем обучающимся, независимо от уровня их физического развития и гендерных особенностей, и расширяет спектр физкультурно-спортивных направлений в общеобразовательных организациях.

Интеграция модуля по хоккею поможет обучающимся в освоении содержательных компонентов и модулей по гимнастике, легкой атлетике, подвижным и спортивным играм, в освоении образовательных программ в рамках внеурочной деятельности, дополнительного образования физкультурно-спортивной направленности, деятельности школьных спортивных клубов, подготовке обучающихся к сдаче норм

Всероссийского физкультурно-спортивного комплекса «Готов к труду и обороне» (ГТО) и участия в спортивных соревнованиях.

Модуль «Хоккей» может быть реализован в следующих вариантах:

при самостоятельном планировании учителем физической культуры процесса освоения обучающимися учебного материала по хоккею с выбором различных элементов хоккея, с учётом возраста и физической подготовленности обучающихся;

в виде целостного последовательного учебного модуля, изучаемого за счёт части учебного плана, формируемой участниками образовательных отношений из перечня, предлагаемого образовательной организацией, включающей, в частности, учебные модули по выбору обучающихся, родителей (законных представителей) несовершеннолетних обучающихся, в том числе предусматривающие удовлетворение различных интересов обучающихся (при организации и проведении уроков физической культуры с 3-х часовой недельной нагрузкой рекомендуемый объём в 1 классе – 33 часа, во 2, 3, 4 классах – по 34 часа);

в виде дополнительных часов, выделяемых на спортивно-оздоровительную работу с обучающимися в рамках внеурочной деятельности и (или) за счет посещения обучающимися спортивных секций, школьных спортивных клубов, включая использование учебных модулей по видам спорта (рекомендуемый объём в 1 классе – 33 часа, во 2, 3, 4 классах – по 34 часа).

. Содержание модуля «Хоккей».

1) Знания о хоккее.

История зарождения хоккея. Легендарные отечественные хоккеисты и тренеры.

Достижения отечественной сборной команды страны на чемпионатах мира, Европы, Олимпийских играх

Разновидности хоккея. Правила соревнований по виду спорта «хоккей».

Хоккейный словарь терминов и определений.

Размеры хоккейной ледовой площадки, ее допустимые размеры, инвентарь и оборудование для игры в хоккей.

Состав команды. Функции игроков в команде (форвард (нападающий), защитник, голкипер (вратарь)). Роль капитана команды.

Занятия хоккеем как средство укрепления здоровья, повышения функциональных возможностей основных систем организма и развития физических качеств. Правила подбора физических упражнений хоккеиста.

Комплексы упражнений для воспитания физических качеств хоккеиста. Здоровье формирующие факторы и средства.

Требования безопасности при организации занятий хоккеем. Характерные травмы хоккеистов и мероприятия по их предупреждению.

2) Способы самостоятельной деятельности.

Первые внешние признаки утомления. Способы самоконтроля за физической нагрузкой.

Уход за хоккейным спортивным инвентарем и оборудованием.

Соблюдение личной гигиены, требований к спортивной одежде и обуви для занятий хоккеем.

Составление комплексов различной направленности: утренней гигиенической гимнастики, корригирующей гимнастики с элементами хоккея, дыхательной гимнастики, упражнений для глаз, упражнений формирования осанки и профилактики плоскостопия, упражнений для развития физических качеств, упражнений для укрепления голеностопных суставов.

Составление и проведение комплексов общеразвивающих упражнений.

Подвижные игры и правила их проведения.

Организация и проведение игр специальной направленности с элементами хоккея.

Основы организации самостоятельных занятий хоккеем со сверстниками.

Причины возникновения ошибок при выполнении технических приёмов и способы их устранения.

Тестирование уровня физической подготовленности в хоккее.

3) Физическое совершенствование.

Комплексы общеразвивающих и корригирующих упражнений.

Упражнения, направленные на воспитание физических качеств (быстроты, ловкости, гибкости).

Комплексы специальных упражнений для формирования технических действий хоккеиста, в том числе имитационные упражнения хоккеиста (в зале, на катке).

Разминка, ее роль, назначение, средства. Комплексы специальной разминки перед соревнованиями по хоккею.

Комплексы корригирующей гимнастики с использованием специальных хоккейных упражнений.

Внешние признаки утомления. Средства восстановления организма после физической нагрузки.

Способы индивидуального регулирования физической нагрузки с учетом уровня физического развития и функционального состояния организма.

Подвижные игры с предметами и без, эстафеты с элементами хоккея.

Подвижные игры, игровые задания для формирования умений и навыков игры в хоккей. Эстафеты, направленные на воспитание физических качеств и специальных навыков.

Технические элементы хоккея при передвижении на коньках (бег, повороты, торможения и остановки, старты, прыжки):

передвижение по резиновой и уплотненной снежной дорожке;

основная стойка (посадка) хоккеиста;

скольжение на двух коньках с опорой руками на стул;

скольжение на двух коньках с попеременным отталкиванием левой и правой ногой;

скольжение на левом коньке после толчка правой ногой и наоборот;

бег скользящими, короткими, шагами, спиной вперед, не отрывая коньков ото льда, спиной вперед переступанием ногами;

выпады, глубокие приседания на двух ногах,
падения на колени в движении с последующим быстрым вставанием;
повороты по дуге влево и вправо не отрывая коньков ото льда, по дуге толчками одной (внешней) ноги (переступанием) по дуге переступанием двух ног;
торможение «полуплугом» и «плугом», остановки;
старт с места лицом вперед, из различных положений с последующими ускорениями в заданные направления;
прыжки толчком двумя ногами вперед, в сторону.

Технические элементы владения клюшкой и шайбой (ведение, передачи, броски, удары, остановки, прием). Броски шайбы.

Технические действия вратаря: основная стойка, передвижение, ловля и отбивание шайбы.

Участие в соревновательной деятельности.

Содержание модуля «Хоккей» направлено на достижение обучающимися личностных, метапредметных и предметных результатов обучения.

При изучении модуля «Хоккей» на уровне начального общего образования у обучающихся будут сформированы следующие личностные результаты:

проявление чувства гордости за свою Родину, российский народ и историю России через достижения отечественной сборной команды страны на чемпионатах Европы, мира, Олимпийских играх;

проявление уважительного отношения к сверстникам, культуры общения и взаимодействия, терпимости и толерантности в достижении общих целей при совместной деятельности на принципах доброжелательности и взаимопомощи;

проявление положительных качеств личности и управление своими эмоциями в различных (нестандартных) ситуациях и условиях, умение не создавать конфликтов и находить выходы из спорных ситуаций;

проявление дисциплинированности, трудолюбия и упорства в достижении поставленных целей на основе представлений о нравственных нормах, социальной справедливости и свободе;

способность принимать и осваивать социальную роль обучающегося, развитие мотивов учебной деятельности, стремление к познанию и творчеству, эстетическим потребностям;

оказание бескорыстной помощи своим сверстникам, нахождение с ними общего языка и общих интересов;

понимание установки на безопасный, здоровый образ жизни, наличие мотивации к творческому труду, работе на результат, бережному отношению к материальным и духовным ценностям.

При изучении модуля «Хоккей» на уровне начального общего образования у обучающихся будут сформированы следующие метапредметные результаты:

овладение способностью принимать и сохранять цели и задачи учебной деятельности, поиска средств и способов её осуществления;

умение планировать, контролировать и оценивать учебные действия, собственную деятельность, распределять нагрузку и отдых в процессе ее выполнения, определять наиболее эффективные способы

достижения результата;

умение характеризовать действия и поступки, давать им анализ и объективную оценку на основе освоенных знаний и имеющегося опыта;

понимание причин успеха или неуспеха учебной деятельности и способность конструктивно действовать даже в ситуациях неуспеха;

определение общей цели и путей ее достижения, умение договариваться о распределении функций в учебной, игровой и соревновательной деятельности, адекватная оценка собственного поведения и поведения окружающих;

обеспечение защиты и сохранности природы во время занятий физической культурой и активного отдыха;

способность организации самостоятельной деятельности с учетом требований ее безопасности, сохранности инвентаря и оборудования, организации места занятий;

способность выделять и обосновывать эстетические признаки в физических упражнениях, двигательных действиях, оценивать красоту телосложения и осанки, сравнивать их с эталонными образцами.

При изучении модуля «Хоккей» на уровне начального общего образования у обучающихся будут сформированы следующие предметные результаты:

понимание значения занятий хоккеем как средством укрепления здоровья, закаливания и воспитания физических качеств человека;

знания по истории возникновения игры в хоккей, достижениям отечественной сборной команды страны на чемпионатах мира, Европы, Олимпийских играх;

представление о разновидностях хоккея и основных правилах игры в хоккей с шайбой, составе хоккейной команды, роль капитана команды и функциях игроков в команде (форвард (нападающий), защитник, голкипер (вратарь));

умение характеризовать упражнения и комплексы упражнений: общефизической, корригирующей направленности, подготовительного, специального воздействия для занятий хоккеем, для воспитания физических качеств и двигательных способностей, индивидуальных технических элементов хоккея, методики их выполнения;

приобретение навыков безопасного поведения во время занятий хоккеем, правил личной гигиены, знание требований к спортивной одежде и обуви, спортивному инвентарю для занятий хоккеем;

приобретение навыков систематического наблюдения за своим физическим состоянием, величиной физических нагрузок, показателями физического развития и основных физических качеств;

знание основ организации самостоятельных занятий хоккеем со сверстниками, организации и проведения со сверстниками подвижных игр с элементами хоккея;

выполнение и составление комплексов общеразвивающих и корригирующих упражнений, упражнений на воспитание быстроты, ловкости, гибкости, упражнений для укрепления голеностопных суставов;

выполнение подготовительных и специальных упражнений хоккеиста в том числе имитационные упражнения хоккеиста (в зале, на катке), технические элементы хоккея в

передвижении на коньках: бег, повороты, торможения

и остановки, старты, прыжки;

выполнение свободного передвижения на коньках по площадке с использованием различных видов перемещений;

выполнение технических элементов владения клюшкой и шайбой (ведение, передачи, броски, удары, остановки, прием), основные способы держания клюшки (хвататы) и простые тактические действия (индивидуальные и групповые), простые технические действия вратаря: основная стойка, передвижение, ловля

и отбивание шайбы;

выполнение технического действия (приема) и находить способы устранения ошибок;

участие в учебных играх в уменьшенных составах, на уменьшенной площадке, по упрощенным правилам;

выполнение контрольно-тестовых упражнений по общей и специальной физической подготовке и оценка показателей физической подготовленности;

проявление уважительного отношения к одноклассникам, проявление культуры общения и взаимодействия, терпимости и толерантности в достижении общих целей в учебной и игровой деятельности на занятиях хоккеем.

Модуль «Футбол».

. Пояснительная записка модуля «Футбол».

Учебный модуль «Футбол» (далее – модуль по футболу, футбол) на уровне начального общего образования разработан с целью оказания методической помощи учителю физической культуры в создании рабочей программы по учебному предмету «Физическая культура» с учётом современных тенденций в системе образования и использования спортивно-ориентированных форм, средств и методов обучения по различным видов спорта.

Футбол – самая популярная и доступная игра, которая является эффективным средством физического воспитания, содействует всестороннему физическому, интеллектуальному, нравственному развитию обучающихся, укреплению здоровья, привлечению школьников к систематическим занятиям физической культурой и спортом, их личностному и профессиональному самоопределению.

Футбол позволяет обучающимся понимать принципы взаимовыручки, проявлять волю, терпение и развивать чувство ответственности. В процессе игры формируется командный дух, познаются основы взаимодействия друг с другом. Футбол – командная игра, в которой каждому члену команды надо уметь выстраивать отношения с другими игроками. Психологический климат в команде играет определяющую роль и оказывает серьезное влияние на результат. Футбол дает возможность выработать коммуникативные навыки, развить чувство сплочённости и желание находить общий язык с партнером, а также решать конфликтные ситуации.

Систематические занятия футболом оказывают на организм обучающихся всестороннее влияние: повышают общий объем двигательной активности, совершенствуют функциональную деятельность организма, обеспечивая правильное физическое развитие.

Модуль «Футбол» рассматривается как средство физической подготовки, освоения технической и

тактической стороны игры как для мальчиков, так и для девочек, повышает умственную работоспособность, снижает заболеваемость и утомление у обучающихся, возникающее в ходе учебных занятий.

Целями изучения модуля «Футбол» являются: формирование у обучающихся навыков общечеловеческой культуры и социального самоопределения, устойчивой мотивации к сохранению и укреплению собственного здоровья, ведению здорового образа жизни через занятия физической культурой и спортом с использованием средств вида спорта «футбол».

Задачами изучения модуля «Футбол» являются:

всестороннее гармоничное развитие детей, увеличение объёма их двигательной активности; формирование общих представлений о виде спорта «футбол», его возможностях и значении в процессе укрепления здоровья, физическом развитии и физической подготовке обучающихся;

развитие основных физических качеств и повышение функциональных возможностей организма обучающихся, укрепление их физического, нравственного, психологического и социального здоровья, обеспечение культуры безопасного поведения средствами футбола;

ознакомление и обучение физическим упражнениям общеразвивающей и корригирующей направленности посредством освоения технических действий в футболе;

ознакомление и освоение знаний об истории и развитии футбола, основных понятиях и современных представлениях о футболе, его возможностях и значениях в процессе развития и укрепления здоровья, физическом развитии обучающихся;

ознакомление и обучение двигательным умениям и навыкам, техническим действиям в футболе в образовательной деятельности, физкультурно-оздоровительной деятельности и при организации самостоятельных занятий по футболу;

воспитание социально значимых качеств личности, норм коллективного взаимодействия и сотрудничества в игровой деятельности средствами футбола;

удовлетворение индивидуальных потребностей обучающихся в занятиях физической культурой и спортом средствами футбола;

популяризация футбола среди подрастающего поколения, привлечение обучающихся, проявляющих повышенный интерес и способность к занятиям футболом, в школьные спортивные клубы, футбольные секции и к участию в соревнованиях;

выявление, развитие и поддержка одарённых детей в области спорта.

Место и роль модуля «Футбол».

Модуль «Футбол» доступен для освоения всем обучающимся, независимо от уровня их физического развития и гендерных особенностей, и расширяет спектр физкультурно-спортивных направлений в общеобразовательных организациях. Расширяет и дополняет компетенции обучающихся, полученные в результате обучения и формирования новых двигательных действий

средствами футбола, их использования в прикладных целях для увеличения объема двигательной активности и оздоровления в повседневной жизни.

Интеграция модуля по футболу поможет обучающимся в освоении содержательных компонентов и модулей по легкой атлетике, подвижным и спортивным играм, гимнастике, а также в освоении программ в рамках внеурочной деятельности, дополнительного образования, деятельности школьных спортивных клубов, подготовке обучающихся к выполнению норм Всероссийского физкультурно-спортивного комплекса «Готов к труду и обороне» (ГТО) и участию в спортивных мероприятиях.

Учебный модуль «Футбол» может быть реализован в следующих вариантах:

при самостоятельном планировании учителем физической культуры процесса освоения обучающимися учебного материала по футболу с выбором различных элементов футбола, с учётом возраста и физической подготовленности обучающихся (с соответствующей дозировкой и интенсивностью);

в виде целостного последовательного учебного модуля, изучаемого за счёт части учебного плана, формируемой участниками образовательных отношений из перечня, предлагаемого образовательной организацией, включающей, в частности, учебные модули по выбору обучающихся, родителей (законных представителей) несовершеннолетних обучающихся, в том числе предусматривающие удовлетворение различных интересов обучающихся (при организации и проведении уроков физической культуры с 3-х часовой недельной нагрузкой рекомендуемый объём в 1 классе – 33 часа, во 2, 3, 4 классах – по 34 часа);

в виде дополнительных часов, выделяемых на спортивно-оздоровительную работу с обучающимися в рамках внеурочной деятельности, деятельности школьных спортивных клубов (рекомендуемый объём в 1 классе – 33 часа, во 2, 3, 4 классах – по 34 часа).

Содержание модуля «Футбол».

1) Знания о футболе.

История зарождения футбола, как вида спорта, в мире и в Российской Федерации.

Легендарные отечественные и зарубежные игроки, тренеры.

Достижения сборных команд страны по футболу на чемпионатах Европы, мира и Олимпийских играх.

Футбольный словарь терминов и определений. Спортивные дисциплины вида спорта «Футбол».

Состав футбольной команды, функции игроков в команде, роль капитанакоманды.

Правила безопасности и культура поведения во время посещений соревнований по футболу, правила поведения во время занятий футболом.

Футбол, как средство укрепления здоровья, закаливания и развития физических качеств.

Правила личной гигиены во время занятий футболом. Требование к спортивной одежде и обуви, спортивному инвентарю.

2) Способы самостоятельной деятельности.

Соблюдение личной гигиены, требований к спортивной одежде и обуви для занятий футболом.

Первые внешние признаки утомления. Способы самоконтроля за физической нагрузкой, соблюдение питьевого режима.

Уход за спортивным инвентарем и оборудованием при занятиях футболом. Основы организации самостоятельных занятий футболом.

Организация и проведение подвижных игр с элементами футбола со сверстниками в активной досуговой деятельности.

Составление комплексов различной направленности: утренней, корригирующей и дыхательной гимнастики, упражнений для профилактики плоскостопия и развития физических качеств.

Причины возникновения ошибок при выполнении технических приёмов и способы их устранения.

Тестирование уровня физической и технической подготовленности в футболе.

3) Физическое совершенствование.

Комплексы общеразвивающих и корригирующих упражнений с мячом и без мяча. Техника передвижения и специально-беговые упражнения.

Комплексы специальных упражнений для развития физических качеств, технических приемов и упражнений на частоту движений ног.

Подвижные игры без мячей и с мячами. Подвижные игры и эстафеты специальной направленности с элементами футбола.

Индивидуальные технические действия с мячом:

ведение мяча ногой – внутренней частью подъема, внешней частью подъема, средней частью подъема, внутренней стороной стопы;

развороты с мячом – подошвой, внешней стороной стопы, внутренней стороной стопы;

удары по мячу ногой – внутренней стороной стопы, средней частью подъема, внутренней частью подъема;

остановка мяча ногой – подошвой, внутренней стороной стопы;

обманные движения («финты») – «остановка» мяча ногой, «уход» в сторону.

Игровые упражнения в парах, тройках и тактические действия (в процессе учебной игры и соревновательной деятельности). Игра в футбол по упрощенным правилам.

Учебные игры, участие в фестивалях и соревновательных по футболу.

Тестовые упражнения по физической и технической подготовленности обучающихся в футболе.

Содержание учебного модуля «Футбол» направлено на достижение обучающимися личностных, метапредметных и предметных результатов обучения.

. При изучении учебного модуля «Футбол» на уровне начального общего образования у обучающихся будут сформированы следующие личностные результаты:

проявление патриотизма, чувства гордости, уважения к Отечеству через знания истории о достижениях сборных команд страны по футболу на чемпионатах мира, Европы и Олимпийских играх и современного состояния развития футбола в Российской Федерации;

проявление уважительного отношения к сверстникам, культуры общения и взаимодействия, терпимости и толерантности в достижении общих целей

при совместной деятельности на принципах доброжелательности и взаимопомощи, умение не создавать конфликтов и находить выходы из спорных ситуаций;

проявление положительных качеств личности и управление своими эмоциями в различных (нестандартных) ситуациях, дисциплинированности, трудолюбия и упорства в достижении поставленных целей;

понимание установки на безопасный, здоровый образ жизни, наличие мотивации к творческому труду, работе на результат, бережному отношению к материальным и духовным ценностям;

проявление осознанного и ответственного отношения к собственным поступкам, моральной компетентности в решении проблем в процессе занятий физической культурой, игровой и соревновательной деятельности по футболу.

При изучении учебного модуля «Футбол» на уровне начального общего образования у обучающихся будут сформированы следующие метапредметные результаты:

формирование способности понимать цели и задачи учебной деятельности, поиска средств и способов её осуществления;

умение планировать пути достижения целей с учетом наиболее эффективных способов решения задач средствами футбола в учебной, игровой, соревновательной и досуговой деятельности, соотносить двигательные действия с планируемыми результатами в футболе, определять и корректировать способы действий в рамках предложенных условий;

умение владеть основами самоконтроля, самооценки, выявлять, анализировать и находить способы устранения ошибок при выполнении технических приёмов футбола;

умение организовывать совместную деятельность с учителем и сверстниками, работать индивидуально и в группе.

При изучении учебного модуля «Футбол» на уровне начального общего образования у обучающихся будут сформированы следующие предметные результаты:

понимание о роли и значении занятий футболом, как средством укрепления здоровья, закаливания, развития физических качеств человека;

соблюдение правил личной гигиены, безопасного поведения во время занятий футболом и посещений соревнований по футболу, требования к спортивной одежде и обуви, спортивному инвентарю для занятий футболом;

формирование навыков систематического наблюдения за своим физическим состоянием, показателями физического развития и основных физических качеств;

организация самостоятельных занятий футболом, подвижных игр специальной направленности с элементами футбола со сверстниками;

выполнение комплексов общеразвивающих и корригирующих упражнений, упражнений на развитие быстроты, ловкости, гибкости, специальных упражнений для формирования технических действий футболиста;

выполнение различных видов передвижений: бег, прыжки, остановки, повороты с изменением скорости, темпа и дистанции в учебной, игровой и соревновательной деятельности;

выполнение индивидуальных технических приемов владения мячом: ведение, развороты, удары по мячу ногой, остановка и (или) прием мяча, обманные движения («финты»);

выполнение тактических комбинаций: в парах, в тройках и тактических действия (в процессе учебной игры и соревновательной деятельности);

выполнение контрольно-тестовых упражнений по общей и специальной физической подготовленности, технической подготовки обучающихся;

умение излагать правила и условия подвижных игр, игровых заданий, эстафет;

участие в учебных играх и фестивалях в уменьшенных составах, на уменьшенной площадке, по упрощенным правилам;

участие в соревновательной деятельности на внутришкольном, районном, муниципальном, городском, региональном, всероссийском уровнях;

проявление волевых, социальных качеств личности, организованности, ответственности в учебной, игровой и соревновательной деятельности;

проявление уважительных отношении к одноклассникам, культуры общения и взаимодействия, терпимости и толерантности в достижении общих целей в учебной и игровой деятельности на занятиях футболом.

Модуль «Фитнес-аэробика».

Пояснительная записка модуля «Фитнес-аэробика».

Модуль «Фитнес-аэробика» (далее – модуль по фитнес-аэробике) на уровне начального общего образования разработан с целью оказания методической помощи учителю физической культуры в создании рабочей программы по учебному предмету «Физическая культура» с учётом современных тенденций в системе образования и использования спортивно-ориентированных форм, средств и методов обучения.

Фитнес-аэробика является эффективным средством развития массового спорта и пропаганды здорового образа жизни подрастающего поколения. В сочетании с другими видами физических упражнений фитнес-аэробика и ее элементы могут эффективно использоваться в различных формах физического воспитания обучающихся, в том числе рекреативной и кондиционной направленности. Занятия фитнесом соединяют элементы хореографии, гимнастики, танцевальных занятий, двигательную активность аэробного характера, оздоровительные виды гимнастики различной направленности.

Применение в общеобразовательной организации методик фитнес-аэробики гарантирует обучающимся правильное развитие функциональных систем организма, правильную осанку, легкую походку, является отличной профилактикой сколиоза и плоскостопия, формирует у обучающихся коммуникативные навыки, морально-волевые качества, закладывает основы культуры здорового образа жизни.

Целью изучения модуля «Фитнес-аэробика» является формирование у обучающихся устойчивой мотивации к сохранению и укреплению собственного здоровья и самоопределения с использованием средств фитнес-аэробики.

Задачами изучения модуля «Фитнес-аэробика» являются:

всестороннее гармоничное развитие детей, увеличение объёма их двигательной активности;

освоение знаний о физической культуре и спорте в целом, истории развития фитнес-аэробики в частности;

формирование культуры движений, обогащение двигательного опыта физическими упражнениями с общеразвивающей и корригирующей направленностью, техническими действиями и приемами различных видов фитнес-аэробики;

воспитание положительных качеств личности, норм коллективного взаимодействия и сотрудничества средствами фитнес-аэробики;

популяризация вида спорта «фитнес-аэробика» среди детей и вовлечение большого количества обучающихся в занятия фитнес-аэробикой;

способствование развитию у обучающихся творческих способностей;

развитие положительной мотивации и устойчивого учебно-познавательного интереса к предмету «Физическая культура», удовлетворение индивидуальных потребностей обучающихся в занятиях физической культурой и спортом;

выявление, развитие и поддержка одарённых детей в области спорта.

Место и роль модуля «Фитнес-аэробика».

Модуль «Фитнес-аэробика» доступен для освоения всем обучающимся, независимо от уровня их физического развития и гендерных особенностей и расширяет спектр физкультурно-спортивных направлений в общеобразовательных организациях.

Специфика модуля по фитнес-аэробике сочетается практически со всеми базовыми видами спорта, входящими в учебный предмет «Физическая культура» в общеобразовательной организации (легкая атлетика, гимнастика, спортивные игры).

Интеграция модуля по фитнес-аэробике поможет обучающимся в освоении образовательных программ в рамках внеурочной деятельности, дополнительного образования, деятельности школьных спортивных клубов, подготовке обучающихся к сдаче норм Всероссийского физкультурно-спортивного комплекса «Готов к труду и обороне» (ГТО) и участию в спортивных соревнованиях.

. Модуль «Фитнес-аэробика» может быть реализован в следующих вариантах:

при самостоятельном планировании учителем физической культуры процесса освоения обучающимися учебного материала по фитнес-аэробике с выбором различных элементов в фитнес-аэробике, с учётом возраста и физической подготовленности обучающихся;

в виде целостного последовательного учебного модуля, изучаемого за счёт части учебного плана, формируемой участниками образовательных отношений из перечня, предлагаемого образовательной организацией, включающей, в частности, учебные модули по выбору обучающихся, родителей (законных представителей) несовершеннолетних обучающихся, в том числе предусматривающие удовлетворение различных интересов обучающихся (при организации и проведении уроков физической культуры с 3-х часовой недельной нагрузкой рекомендуемый объём в 1 классе - 33 часа, во 2, 3, 4 классах по 34 часа);

в виде дополнительных часов, выделяемых на спортивно-оздоровительную работу с

обучающимися в рамках внеурочной деятельности, деятельности школьных спортивных клубов, включая использование учебных модулей по видам спорта (рекомендуемый объём в 1 классе - 33 часа, во 2, 3, 4 классах по 34 часа).

. Содержание модуля «Фитнес-аэробика».

1) Знания о фитнес-аэробике.

История развития фитнеса и фитнес-аэробики (как молодого вида спорта) в России.

Классификация видов фитнес-аэробики, современные тенденции её развития.

Требования безопасности при организации занятий фитнес-аэробикой в хореографическом зале. Воспитание морально-волевых качеств во время занятий фитнес-аэробикой.

2) Способы самостоятельной деятельности.

Выбор одежды и обуви для занятий фитнес-аэробикой.

Подбор упражнений фитнес-аэробики, определение последовательности их выполнения.

Правила личной гигиены, требования к спортивной одежде для занятий фитнес-аэробикой.

Правила использования спортивного инвентаря для занятий фитнес-аэробикой.

Тестирование уровня физической подготовленности обучающихся в фитнес-аэробике.

3) Физическое совершенствование.

Комплексы общеразвивающих и корригирующих упражнений.

Комплексы упражнений для развития физических качеств (гибкости, силы, выносливости, быстроты и скоростных способностей).

Изучение техники двигательных действий (элементов) фитнес-аэробики, акробатических упражнений, изученные на уровне начального общего образования.

Классическая аэробика:

базовые элементы низкой интенсивности (Low impact), простейшие шаги и соединения шагов, базовые элементы без смены лидирующей ноги (унилатеральные);

базовые элементы со сменой лидирующей ноги (билатеральные);

сочетание маршевых и синкопированных элементов;

сочетание маршевых и лифтовых элементов;

основные движения руками;

выполнение упражнений без музыкального сопровождения и с ним;

выполнение комбинации классической аэробики.

Степ-аэробика:

базовые элементы без смены лидирующей ноги (унилатеральные);

сочетание маршевых и синкопированных элементов;

сочетание маршевых и лифтовых элементов;

движения руками;

выполнение упражнений и комплексов степ-аэробики с музыкальным сопровождением и без него;

Хореографическая и музыкальная подготовка.

Хореографическая подготовка (базовые упражнения классического экзерсиса), воспитание

эмоциональности и красоты движений, воспитание музыкального слуха, чувства ритма, понимания взаимосвязи музыки и движений. Основы музыкальной грамоты. Музыкальный размер. Понятие «Музыкальный квадрат».

. Содержание модуля «Фитнес-аэробика» направлено на достижение обучающимися личностных, метапредметных и предметных результатов обучения.

. При изучении модуля «Фитнес-аэробика» на уровне начального общего образования у обучающихся будут сформированы следующие личностные результаты:

воспитание патриотизма, уважения к Отечеству через знание истории и современного состояния развития фитнес-аэробики, включая региональный, всероссийский и международный уровни;

проявление уважительного отношения к сверстникам, культуры общения и взаимодействия, терпимости и толерантности в достижении общих целей при совместной деятельности (учебной, тренировочной, досуговой, игровой и соревновательной) на принципах доброжелательности и взаимопомощи;

проявление готовности к саморазвитию, самообразованию и самовоспитанию, мотивации к осознанному выбору индивидуальной траектории образования средствами фитнес-аэробики;

проявление положительных качеств личности и управление своими эмоциями в различных (нестандартных) ситуациях и условиях, умение не создавать конфликтов и находить выходы из спорных ситуаций;

реализация ценностей здорового и безопасного образа жизни, потребности в физическом самосовершенствовании, занятиях спортивно-оздоровительной деятельностью;

проявление осознанного и ответственного отношения к собственным поступкам, моральной компетентности в решении проблем в процессе занятий физической культурой, игровой и соревновательной деятельности по фитнес-аэробике;

проявление дисциплинированности, трудолюбия и упорства в достижении поставленных целей на основе представлений о нравственных нормах, социальной справедливости и свободе;

готовность соблюдать правила индивидуального и коллективного безопасного поведения в учебной, соревновательной, досуговой деятельности и чрезвычайных ситуациях;

проявление положительных качеств личности и управление своими эмоциями в различных ситуациях и условиях, способность к самостоятельной, творческой и ответственной деятельности средствами фитнес-аэробики.

При изучении модуля «Фитнес-аэробики» на уровне начального общего образования у обучающихся будут сформированы следующие метапредметные результаты:

умение самостоятельно определять цели и задачи своего обучения средствами фитнес-аэробики, развивать мотивы и интересы своей познавательной деятельности в физкультурно-спортивном направлении;

умения контролировать и оценивать учебные действия, собственную деятельность, распределять нагрузку и отдых в процессе ее выполнения;

умение вести дискуссию, обсуждать содержание и результаты совместной деятельности, формулировать, аргументировать и отстаивать своё мнение;

организация самостоятельной деятельности с учетом требований ее безопасности, сохранности инвентаря и оборудования, организации места занятий по фитнес-аэробике;

способность выделять и обосновывать эстетические признаки в физических упражнениях, двигательных действиях, оценивать красоту телосложения и осанки.

При изучении модуля «Фитнес-аэробика» на уровне начального общего образования у обучающихся будут сформированы следующие предметные результаты:

знания истории развития фитнес-аэробики в мире и России;

представления о роли и значении занятий фитнес-аэробикой как средства укрепления здоровья, закаливания и развития физических качеств человека;

навыки безопасного поведения во время занятий фитнес-аэробикой, посещений соревнований по фитнес-аэробике, правил личной гигиены, требований к спортивной одежде и обуви, спортивному инвентарю для занятий фитнес-аэробикой;

навыки систематического наблюдения за своим физическим состоянием, величиной физических нагрузок, показателями физического развития и основных физических качеств;

способность анализировать технику выполнения упражнений фитнес-аэробики и находить способы устранения ошибок;

выполнение базовых элементов классической и степ-аэробики низкой и высокой интенсивности со сменой (и без смены) лидирующей ноги;

знание последовательности выполнения упражнений фитнес-аэробики;

умение сочетать маршевые и лифтовые элементы, основные движения при составлении комплекса фитнес-аэробики;

умение выполнять комплексы на 8–16–32 счета из различных видов фитнес-аэробики с предметами и без, с музыкальным сопровождением и без него;

знание основ музыкальных знаний грамоты (понятия: музыкальный квадрат, музыкальная фраза), формирование чувства ритма, понимание взаимосвязи музыки и движений;

владение терминологией из основных видов фитнес-аэробики и конкретные разучиваемые простые упражнения этих видов, их функциональный смысл и направленность действий.

Модуль «Спортивная борьба».

. Пояснительная записка модуля «Спортивная борьба».

Модуль «Спортивная борьба» (далее – модуль по спортивной борьбе, спортивная борьба) на уровне начального образования разработан с целью оказания методической помощи учителю физической культуры в создании рабочей программы по учебному предмету «Физическая культура» с учётом современных тенденций в системе образования и использования спортивно-ориентированных форм, средств и методов обучения по различным видам спорта.

Спортивная борьба является эффективным средством физического воспитания и содействует всестороннему физическому, интеллектуальному, нравственному развитию обучающихся, укреплению здоровья, привлечению школьников

к систематическим занятиям физической культурой и спортом, их личностному и профессиональному самоопределению.

Спортивная борьба представляет собой целостную систему физического воспитания и включает всё многообразие двигательных действий свойственных биомеханическими возможностям организма человека с использованием в учебном процессе всего арсенала физических упражнений различной направленности, что обеспечивает эффективное развитие физических качеств и двигательных навыков.

Целью изучения модуля «Спортивная борьба» является формирование у обучающихся навыков общечеловеческой культуры и социального самоопределения, устойчивой мотивации к сохранению и укреплению собственного здоровья, ведению здорового и безопасного образа жизни через занятия физической культурой и спортом с использованием средств вида спорта «спортивная борьба».

Задачами изучения модуля «Спортивная борьба» являются:

всестороннее гармоничное развитие детей, увеличение объёма их двигательной активности; формирование общих представлений о виде спорта «спортивная борьба», его возможностях и значении в процессе укрепления здоровья, физическом развитии и физической подготовке обучающихся;

развитие основных физических качеств и повышение функциональных возможностей их организма, обеспечение культуры безопасного поведения на занятиях по спортивной борьбе;

формирование образовательного и культурного фундамента у обучающегося средствами спортивной борьбы, и создание необходимых предпосылок для его самореализации;

формирование культуры движений, обогащение двигательного опыта физическими упражнениями, имеющими общеразвивающую и корригирующую направленность, техническими действиями и приёмами вида спорта «спортивная борьба»;

воспитание положительных качеств личности, норм коллективного взаимодействия и сотрудничества в образовательной и соревновательной деятельности;

развитие положительной мотивации и устойчивого учебно-познавательного интереса к предмету «Физическая культура», удовлетворение индивидуальных потребностей обучающихся в занятиях физической культурой и спортом средствами спортивной борьбы;

популяризация спортивной борьбы среди подрастающего поколения, привлечение обучающихся, проявляющих повышенный интерес и способности к занятиям спортивной борьбой, в школьные спортивные клубы, секции, к участию в соревнованиях;

выявление, развитие и поддержка одарённых детей в области спорта.

. Место и роль модуля «Спортивная борьба».

Модуль «Спортивная борьба» доступен для освоения всем обучающимся, независимо от уровня их физического развития и гендерных особенностей и расширяет спектр физкультурно-спортивных направлений в общеобразовательных организациях.

Специфика модуля по спортивной борьбе сочетается практически со всеми базовыми видами спорта, входящими в учебный предмет «Физическая культура»

в общеобразовательной организации (легкая атлетика, гимнастика, спортивные игры).

Интеграция модуля по спортивной борьбе поможет обучающимся в освоении образовательных программ в рамках внеурочной деятельности, дополнительного образования, деятельности школьных спортивных клубов, подготовке обучающихся к сдаче норм Всероссийского физкультурно-спортивного комплекса «Готов к труду и обороне» (ГТО) и участию в спортивных соревнованиях.

. Модуль «Спортивная борьба» может быть реализован в следующих вариантах:

при самостоятельном планировании учителем физической культуры процесса освоения обучающимися учебного материала по спортивной борьбе с выбором различных элементов борьбы, с учётом возраста и физической подготовленности обучающихся;

в виде целостного последовательного учебного модуля, изучаемого за счёт части учебного плана, формируемой участниками образовательных отношений из перечня предлагаемого образовательной организацией, включающей, в частности, учебные модули по выбору обучающихся, родителей (законных представителей) несовершеннолетних обучающихся, в том числе предусматривающие удовлетворение различных интересов обучающихся (при организации и проведении уроков физической культуры с 3-х часовой недельной нагрузкой рекомендуемый объём в 1 классе - 33 часа, во 2, 3, 4 классах по 34 часа);

в виде дополнительных часов, выделяемых на спортивно-оздоровительную работу с обучающимися в рамках внеурочной деятельности и (или) за счёт посещения обучающимися спортивных секций, школьных спортивных клубов, включая использование учебных модулей по видам спорта (рекомендуемый объём в 1 классе - 33 часа, во 2, 3, 4 классах по 34 часа).

Содержание модуля «Спортивная борьба».

1) Знания о спортивной борьбе.

История зарождения и развития спортивной борьбы. Известные отечественные борцы и тренеры. Достижения отечественной сборной команды страны на мировых чемпионатах и первенствах и российских клубов на европейской спортивной арене.

Разновидности спортивной борьбы (вольная, греко-римская, женская вольная).

Размеры борцовского ковра, его допустимые размеры, инвентарь и оборудование для занятий спортивной борьбой. Весовые категории.

Основные правила соревнований по спортивной борьбе (вольная, греко-римская). Судейская коллегия, обслуживающая соревнования по спортивной борьбе. Жесты судьи.

Словарь терминов и определений по спортивной борьбе.

Спортивная борьба как средство укрепления здоровья, закаливания и развития физических качеств.

Правила безопасного поведения во время занятий спортивной борьбой. Режим дня при занятиях борьбой. Правила личной гигиены во время занятий спортивной борьбой.

2) Способы самостоятельной деятельности.

Внешние признаки утомления. Способы самоконтроля за физической нагрузкой.

Уход за спортивным инвентарем и оборудованием для занятий спортивной борьбой.

Соблюдение личной гигиены, требований к спортивной одежде и обуви для занятий спортивной борьбой.

Составление и проведение комплексов общеразвивающих упражнений.

Подвижные игры, игры с элементами единоборств и правила их проведения.

Составление комплексов различной направленности: утренней гигиенической гимнастики, корригирующей гимнастики с элементами спортивной борьбы, дыхательной гимнастики, упражнений для глаз, упражнений формирования осанки и профилактики плоскостопия, упражнений для развития физических качеств, упражнений для укрепления голеностопных суставов.

Основы организации самостоятельных занятий спортивной борьбой со сверстниками.

Организация и проведение игр специальной направленности с элементами спортивной борьбы.

Причины возникновения ошибок при выполнении технических приёмов и способы их устранения.

Основы анализа собственной собственной занятий, игр с элементами борьбы, игры своей команды и игры команды соперников.

Контрольно-тестовые упражнения по общей и специальной физической подготовке.

3) Физическое совершенствование.

Комплексы общеразвивающих и корригирующих упражнений.

Упражнения на развитие физических качеств (быстроты, ловкости, гибкости).

Комплексы специальных упражнений для формирования технических действий борца.

Разминка, её роль, назначение, средства. Комплексы специальной разминки перед соревнованиями по спортивной борьбе. Комплексы корригирующей гимнастики с использованием специальных упражнений из арсенала спортивной борьбы.

Внешние признаки утомления. Средства восстановления организма после физической нагрузки.

Способы индивидуального регулирования физической нагрузки.

Подвижные игры и игры с элементами борьбы с предметами и без, эстафеты с элементами спортивной борьбы. Эстафеты на развитие физических и специальных качеств.

Техника перемещения борца (различные способы перемещения: бег, ходьба, остановки, повороты, прыжки), понятия и характеристика технических действий в стойке и в партере, защит и контрприёмов, их названия и техника выполнения. Характеристика способов тактической подготовки в спортивной борьбе, её компоненты и разновидности.

Учебные поединки (борьба лёжа, борьба в партере, борьба на коленях).

Игры с элементами единоборств, технико-тактической подготовка борца. Участие в соревновательной деятельности.

Содержание модуля «Спортивная борьба» направлено на достижение обучающимися

личностных, метапредметных и предметных результатов обучения.

При изучении модуля «Спортивная борьба» на уровне начального общего образования у обучающихся будут сформированы следующие личностные результаты:

проявление чувства гордости за свою Родину, российский народ и историю России через достижения российских борцов и национальной сборной команды страны по спортивной борьбе;

проявление уважительного отношения к сверстникам, культуры общения и взаимодействия, терпимости и толерантности в достижении общих целей при совместной деятельности (учебной, тренировочной, досуговой, игровой и соревновательной) на принципах доброжелательности и взаимопомощи;

проявление готовности к саморазвитию, самообразованию и самовоспитанию, мотивации к осознанному выбору индивидуальной траектории образования средствами спортивной борьбы;

проявление положительных качеств личности и управление своими эмоциями в различных (нестандартных) ситуациях и условиях, умение не создавать конфликтов и находить выходы из спорных ситуаций;

реализация ценностей здорового и безопасного образа жизни, потребности в физическом самосовершенствовании, занятиях спортивно-оздоровительной деятельностью;

проявление осознанного и ответственного отношения к собственным поступкам, моральной компетентности в решении проблем в процессе занятий физической культурой, игровой и соревновательной деятельности по спортивной борьбе;

проявление дисциплинированности, трудолюбия и упорства в достижении поставленных целей на основе представлений о нравственных нормах, социальной справедливости и свободе;

соблюдение правил индивидуального и коллективного безопасного поведения в учебной, соревновательной, досуговой деятельности и чрезвычайных ситуациях;

проявление положительных качеств личности и управление своими эмоциями в различных ситуациях и условиях, способность к самостоятельной, творческой и ответственной деятельности средствами спортивной борьбы.

При изучении модуля «Спортивная борьба» на уровне начального общего образования у обучающихся будут сформированы следующие метапредметные результаты:

овладение способностью принимать и сохранять цели и задачи учебной деятельности, поиска средств и способов её осуществления;

умение планировать, контролировать и оценивать учебные действия, собственную деятельность, распределять нагрузку и отдых в процессе ее выполнения, определять наиболее эффективные способы достижения результата;

умение характеризовать действия и поступки, давать им анализ и объективную оценку на основе освоенных знаний и имеющегося опыта;

понимание причин успеха или неуспеха учебной деятельности и способность конструктивно действовать даже в ситуациях неуспеха;

определение общей цели и путей её достижения, умение договариваться о распределении функций в учебной, игровой и соревновательной деятельности, адекватная оценка собственного поведения и поведения окружающих;

обеспечение защиты и сохранности природы во время активного отдыха и занятий физической культурой;

организация самостоятельной деятельности с учётом требований её безопасности, сохранности инвентаря и оборудования, организации места занятий;

способность выделять и обосновывать эстетические признаки в физических упражнениях, двигательных действиях, оценивать красоту телосложения и осанки, сравнивать их с эталонными образцами;

владение основами самоконтроля, самооценки, принятия решений и осуществления осознанного выбора в учебной и познавательной деятельности.

При изучении модуля «Спортивная борьба» на уровне начального общего образования у обучающихся будут сформированы следующие предметные результаты:

понимание значения занятий спортивной борьбой как средством укрепления здоровья, закаливания и развития физических качеств человека;

сформированность знаний по истории возникновения спортивной борьбы в мире и в Российской Федерации;

представление о разновидностях спортивной борьбы и основных правилах ведения поединков, борцовской терминологии, весовых категориях;

сформированность навыков безопасного поведения во время занятий спортивной борьбой, правил личной гигиены, требований к спортивной одежде и обуви, спортивному инвентарю для занятий борьбой;

сформированность навыка систематического наблюдения за своим физическим состоянием, величиной физических нагрузок, показателями физического развития и основных физических качеств;

сформированность основ организации самостоятельных занятий спортивной борьбой со сверстниками, организация и проведение со сверстниками подвижных игр с элементами единоборств, выполнения упражнений специальной направленности из арсенала спортивной борьбы;

умение составлять и выполнять комплексы общеразвивающих и корригирующих упражнений, упражнений на развитие быстроты, ловкости, гибкости, специальных упражнений для формирования технических действий борца, методики их выполнения;

способность выполнять различные виды передвижений и двигательных действий: бег, прыжки, остановки, повороты с изменением скорости, темпа и дистанции, лазания и метания в учебной, игровой и соревновательной деятельности, а также акробатические элементы: перекаты, различные виды кувырков, перевороты боком, перевороты разгибом и другие элементы.

специальные упражнения из арсенала спортивной борьбы: борцовский и гимнастический мост, передвижения на мосту, забегания на борцовском мосту, перевороты и другие упражнения.

способность выполнять индивидуальные технические элементы (приёмы) базовой техники в партере и полустойке;

способность анализировать выполнение технического действия (приёма) и находить способы устранения ошибок;

участие в учебных поединках по упрощенным правилам;

умение выполнять контрольно-тестовых упражнений по общей и специальной физической подготовке и оценивать показатели физической подготовленности;

умение демонстрировать во время учебной и игровой деятельности волевые, социальные качества личности, организованность, ответственность;

способность проявлять: уважительное отношение к одноклассникам, культуру общения и взаимодействия, терпимости и толерантности в достижении общих целей в учебной и игровой деятельности на занятиях по спортивной борьбе.

. Модуль «Флорбол».

. Пояснительная записка модуля «Флорбол».

Модуль «Флорбол» (далее – модуль по флорболу, флорбол) на уровне начального общего образования разработан с целью оказания методической помощи учителю физической культуры в создании рабочей программы по учебному предмету «Физическая культура» с учётом современных тенденций в системе образования и использования спортивно-ориентированных форм, средств и методов обучения по различным видам спорта.

Флорбол является эффективным средством физического воспитания и содействует всестороннему физическому, интеллектуальному, нравственному развитию обучающихся, укреплению здоровья, привлечению школьников к систематическим занятиям физической культурой и спортом, их личностному и профессиональному самоопределению.

Выполнение сложнокоординационных, технико-тактических действий во флорболе, связанных с ходьбой, бегом, борьбой за мяч, прыжками, быстрым стартом и ускорениями, резкими торможениями и остановками, ударами по мячу обеспечивает эффективное развитие физических качеств (быстроты, ловкости, выносливости, силы и гибкости) и двигательных навыков. Флорбол как средство воспитания, формирует у обучающихся чувство патриотизма, нравственные качества (честность, доброжелательность, дисциплинированность, самообладание, терпимость, коллективизм) в сочетании с волевыми качествами (смелость, решительность, инициатива, трудолюбие, настойчивость и целеустремленность, способность управлять своими эмоциями).

. Целью изучения модуля «Флорбол» является формирование у обучающихся навыков общечеловеческой культуры и социального самоопределения, устойчивой мотивации к сохранению и укреплению собственного здоровья, ведению здорового и безопасного образа жизни через занятия физической культурой и спортом с использованием средств вида спорта «флорбол».

. Задачами изучения модуля «Флорбол» являются:

всестороннее гармоничное развитие детей и подростков, увеличение объёма их двигательной активности;

формирование общих представлений о виде спорта «флорбол», его возможностях и значении в процессе укрепления здоровья, физическом развитии и физической подготовке обучающихся;

развитие основных физических качеств и повышение функциональных возможностей их организма, обеспечение культуры безопасного поведения

на занятиях по флорболу;

формирование образовательного и культурного фундамента у обучающегося средствами флорбола, и создание необходимых предпосылок для его самореализации;

формирование культуры движений, обогащение двигательного опыта физическими упражнениями, имеющими общеразвивающую и корригирующую направленность, техническими действиями и приемами вида спорта «флорбол»;

воспитание положительных качеств личности, норм коллективного взаимодействия и сотрудничества в образовательной и соревновательной деятельности;

развитие положительной мотивации и устойчивого учебно-познавательного интереса к предмету «Физическая культура», удовлетворение индивидуальных потребностей обучающихся в занятиях физической культурой и спортом средствами флорбола;

популяризация флорбола среди подрастающего поколения, привлечение обучающихся, проявляющих повышенный интерес и способности к занятиям флорболом, в школьные спортивные клубы, секции, к участию в соревнованиях;

выявление, развитие и поддержка одарённых детей в области спорта.

. Место и роль модуля «Флорбол».

Модуль «Флорбол» доступен для освоения всем обучающимся, независимо от уровня их физического развития и гендерных особенностей и расширяет спектр физкультурно-спортивных направлений в общеобразовательных организациях.

Интеграция модуля «Флорбол» поможет обучающимся в освоении содержательных компонентов и модулей по гимнастике, легкой атлетике, спортивным играм, подготовке и проведении спортивных мероприятий, а также в освоении программ в рамках внеурочной деятельности, дополнительного образования, деятельности школьных спортивных клубов, подготовке обучающихся к сдаче норм Всероссийского физкультурно-спортивного комплекса «Готов к труду и обороне» (ГТО) и участию в спортивных соревнованиях.

. Модуль «Флорбол» может быть реализован в следующих вариантах:

при самостоятельном планировании учителем физической культуры процесса освоения обучающимися учебного материала по флорболу с выбором различных элементов флорбола, с учётом возраста и физической подготовленности обучающихся;

в виде целостного последовательного учебного модуля, изучаемого за счёт части учебного плана, формируемой участниками образовательных отношений из перечня, предлагаемого образовательной организацией, включающей, в частности, учебные модули по выбору обучающихся, родителей (законных представителей) несовершеннолетних обучающихся, в том числе предусматривающие удовлетворение различных интересов обучающихся (при организации и проведении уроков физической культуры с 3-х часовой недельной нагрузкой рекомендуемый объём в 1 классе – 33 часа, во 2, 3, 4 классах – по 34 часа);

в виде дополнительных часов, выделяемых на спортивно-оздоровительную работу с обучающимися в рамках внеурочной деятельности и (или) за счёт посещения обучающимися спортивных секций, школьных спортивных клубов, включая использование учебных модулей по видам

в 1 классе – 33 часа, во 2, 3, 4 классах – по 34 часа).

. Содержание модуля «Флорбол».

1) Знания о флорболе.

История зарождения флорбола. Известные отечественные флорболисты и тренеры. Достижения отечественной сборной команды страны на мировых первенствах и российских клубов на европейской спортивной арене.

Разновидности флорбола (малый флорбол – 3 на 3, классический флорбол - 5 на 5 полевых игроков).

Размеры флорбольной площадки, ее допустимые размеры, инвентарь и оборудование для игры во флорбол.

Основные правила соревнований игры во флорбол. Судейская коллегия. обслуживающая соревнования по флорболу. Жесты судьи.

Флорбольный словарь терминов и определений.

Флорбол как средство укрепления здоровья, закаливания и развития физических качеств.

Правила безопасного поведения во время занятий флорболом. Режим дня при занятиях флорболом. Правила личной гигиены во время занятий флорболом.

2) Способы самостоятельной деятельности.

Внешние признаки утомления. Способы самоконтроля за физической нагрузкой.

Уход за флорбольным спортивным инвентарем и оборудованием.

Соблюдение личной гигиены, требований к спортивной одежде и обуви для занятий флорболом.

Составление и проведение комплексов общеразвивающих упражнений.

Подвижные игры и правила их проведения.

Составление комплексов различной направленности: утренней гигиенической гимнастики, корригирующей гимнастики с элементами флорбола, дыхательной гимнастики, упражнений для глаз, упражнений формирования осанки и профилактики плоскостопия, упражнений для развития физических качеств, упражнений для укрепления голеностопных суставов.

Основы организации самостоятельных занятий флорболом со сверстниками.

Организация и проведение игр специальной направленности с элементами флорбола.

Причины возникновения ошибок при выполнении технических приёмов и способы их устранения.

Основы анализа собственной игры, игры своей команды и игры команды соперников.

Контрольно-тестовые упражнения по общей и специальной физической подготовке.

3) Физическое совершенствование.

Комплексы общеразвивающих и корригирующих упражнений.

Упражнения на развитие физических качеств (быстроты, ловкости, гибкости).

Комплексы специальных упражнений для формирования технических действий флорболиста.

Разминка, ее роль, назначение, средства. Комплексы специальной разминки перед

соревнованиями по флорболу. Комплексы корригирующей гимнастики с использованием специальных флорбольных упражнений.

Внешние признаки утомления. Средства восстановления организма после физической нагрузки.

Способы индивидуального регулирования физической нагрузки.

Подвижные игры с предметами и без, эстафеты с элементами флорбола. Эстафеты на развитие физических и специальных качеств.

Техника перемещения флорболиста (различные способы перемещения: бег, ходьба, остановки, повороты, прыжки) и индивидуальные технические приемы владения клюшкой и мячом полевого игрока: ведение, удар, бросок, передача, прием, обводка и обыгрывание, отбор и перехват, розыгрыш спорного мяча.

Ведение мяча: различными способами дриблинга (с переключением, способом «пятка-носок»), без отрыва мяча от крюка клюшки, ведение мяча толчками (ударами), ведение, прикрывая мяч корпусом, смешанный способ ведения мяча. Передача мяча: броском и ударом, низом и верхом, с неудобной стороны. Прием мяча: прием мяча с уступающим движением крюка клюшки (в захват), прием без уступающего движения крюка клюшки (подставка клюшки), с удобной или неудобной стороны, прием мяча корпусом и ногой, прием летного мяча клюшкой. Бросок мяча: заматающий, кистевой, с дуги, с неудобной стороны. Удар по мячу: заматающий, удар-щелчок, прямой удар, удар с неудобной стороны, удар по летному мячу. Обводка и обыгрывание: обеганием соперника, прокидкой или пробросом мяча, с помощью элементов дриблинга, при помощи обманных движений (финтов). Отбор мяча (в момент приема и во время ведения): выбивание или вытаскивание. Перехват мяча: клюшкой, ногой, корпусом. Розыгрыш спорного мяча: выигрыш носком пера клюшки на себя, выбивание, продавливание.

Техника игры вратаря:

стойка (высокая, средняя, низкая);

элементы техники перемещения (приставными шагами, стоя на коленях, на коленях толчком одной или двумя руками от пола, отталкиванием ногой от пола со стойки на колене, смешанный тип);

элементы техники противодействия и овладения мячом (парирование - отбивание мяча ногой, рукой, туловищем, головой, ловля – одной или двумя руками, накрывание);

элементы техники нападения (передача мяча рукой).

Тактические действия (индивидуальные и групповые): тактические комбинации и различные взаимодействия в парах, тройках, группах, тактические действия с учетом игровых амплуа в команде, быстрые переключения в действиях - от нападения к защите и от защиты к нападению.

Учебные игры во флорбол. Упрощенные игры в технико-тактической подготовке флорболистов. Участие в соревновательной деятельности.

. Содержание модуля «Флорбол» направлено на достижение обучающимися личностных, метапредметных и предметных результатов обучения.

. При изучении модуля «Флорбол» на уровне начального общего образования у обучающихся будут сформированы следующие личностные результаты:

проявление чувства гордости за свою Родину, российский народ и историю России через достижения национальной сборной команды страны по флорболу;

проявление уважительного отношения к сверстникам, культуры общения и взаимодействия, терпимости и толерантности в достижении общих целей при совместной деятельности (учебной, тренировочной, досуговой, игровой и соревновательной) на принципах доброжелательности и взаимопомощи;

проявление готовности к саморазвитию, самообразованию и самовоспитанию, мотивации к осознанному выбору индивидуальной траектории образования средствами флорбола;

проявление положительных качеств личности и управление своими эмоциями в различных (нестандартных) ситуациях и условиях, умение не создавать конфликтов и находить выходы из спорных ситуаций;

реализация ценностей здорового и безопасного образа жизни, потребности в физическом самосовершенствовании, занятиях спортивно-оздоровительной деятельностью;

проявление осознанного и ответственного отношения к собственным поступкам, моральной компетентности в решении проблем в процессе занятий физической культурой, игровой и соревновательной деятельности по флорболу;

проявление дисциплинированности, трудолюбия и упорства в достижении поставленных целей на основе представлений о нравственных нормах, социальной справедливости и свободе;

готовность соблюдать правила индивидуального и коллективного безопасного поведения в учебной, соревновательной, досуговой деятельности и чрезвычайных ситуациях;

проявление положительных качеств личности и управление своими эмоциями в различных ситуациях и условиях, способность к самостоятельной, творческой и ответственной деятельности средствами флорбола.

. При изучении модуля «Флорбол» на уровне начального общего образования у обучающихся будут сформированы следующие метапредметные результаты:

овладение способностью принимать и сохранять цели и задачи учебной деятельности, поиска средств и способов её осуществления;

умение планировать, контролировать и оценивать учебные действия, собственную деятельность, распределять нагрузку и отдых в процессе ее выполнения, определять наиболее эффективные способы достижения результата;

умение характеризовать действия и поступки, давать им анализ и объективную оценку на основе освоенных знаний и имеющегося опыта;

понимание причин успеха или неуспеха учебной деятельности и способность конструктивно действовать даже в ситуациях неуспеха;

определение общей цели и путей ее достижения, умение договариваться о распределении функций в учебной, игровой и соревновательной деятельности, адекватная оценка собственного поведения и поведения окружающих;

обеспечение защиты и сохранности природы во время активного отдыха и занятий физической культурой;

организация самостоятельной деятельности с учетом требований

ее безопасности, сохранности инвентаря и оборудования, организации места занятий;

способность выделять и обосновывать эстетические признаки в физических упражнениях, двигательных действиях, оценивать красоту телосложения и осанки, сравнивать их с эталонными образцами;

владение основами самоконтроля, самооценки, принятия решений и осуществления осознанного выбора в учебной и познавательной деятельности.

. При изучении модуля «Флорбол» на уровне начального общего образования у обучающихся будут сформированы следующие предметные результаты:

понимание значения занятий флорболом как средством укрепления здоровья, закаливания и развития физических качеств человека;

сформированность знаний по истории возникновения игры во флорбол в мире и в Российской Федерации;

сформированность представлений о разновидностях флорбола и основных правилах вида спорта «флорбол», флорбольной терминологии, составе флорбольной команды, роль капитана команды и функциях игроков в команде (форвард (нападающий), защитник, голкипер (вратарь));

сформированность навыков безопасного поведения во время занятий флорболом, правил личной гигиены, требований к спортивной одежде и обуви, спортивному инвентарю для занятий флорболом;

сформированность навыка систематического наблюдения за своим физическим состоянием, величиной физических нагрузок, показателями физического развития и основных физических качеств;

сформированность основ организации самостоятельных занятий флорболом со сверстниками, организация и проведение со сверстниками подвижных игр специальной направленности с элементами флорбола;

умение составлять и выполнять комплексы общеразвивающих и корригирующих упражнений, упражнений на развитие быстроты, ловкости, гибкости, специальных упражнений для формирования технических действий флорболиста, методики их выполнения;

способность выполнять различные виды передвижений: бег, прыжки, остановки, повороты с изменением скорости, темпа и дистанции в учебной, игровой и соревновательной деятельности;

способность выполнять индивидуальные технические элементы (приемы) владения клюшкой и мячом (ведение, удар, бросок, передача, прием, обводка и обыгрывание, отбор и перехват, розыгрыш спорного мяча), основные способы держания клюшки (хвататы), базовые технические элементы (приемы) игры вратаря: стойка, элементы техники перемещения, элементы техники противодействия и овладения мячом, элементы техники нападения;

способность выполнять элементарные тактические комбинации: в парах, в тройках, тактические действия с учетом игровых амплуа в команде;

способность анализировать выполнение технического действия (приема) и находить способы устранения ошибок;

участие в учебных играх в уменьшенных составах, на уменьшенной площадке, по упрощенным правилам;

умение выполнять контрольно-тестовых упражнений по общей и специальной физической

подготовке и оценивать показатели физической подготовленности;

умение демонстрировать во время учебной и игровой деятельности волевые, социальные качества личности, организованность, ответственность;

способность проявлять: уважительное отношение к одноклассникам, культуру общения и взаимодействия, терпимости и толерантности в достижении общих целей в учебной и игровой деятельности на занятиях флорболом.

Модуль «Легкая атлетика».

. Пояснительная записка модуля «Легкая атлетика».

Модуль «Легкая атлетика» (далее – модуль по легкой атлетике, легкая атлетика) на уровне начального общего образования разработан с целью оказания методической помощи учителю физической культуры в создании рабочей программы по учебному предмету «Физическая культура» с учётом современных тенденций в системе образования и использования спортивно-ориентированных форм, средств и методов обучения по различным видам спорта.

Легкая атлетика дает возможность развивать все физические (двигательные) качества: быстроту, выносливость, силу, гибкость, координацию, с учетом сенситивных периодов развития детей. Занятия лёгкой атлетикой являются общедоступными благодаря разнообразию видов, огромному количеству легко дозируемых упражнений, которыми можно заниматься практически повсеместно и в любое время года.

Виды легкой атлетики имеют большое оздоровительное, воспитательное и прикладное значение, так как владение основами техники бега, прыжков и метаний является жизненно необходимыми навыками каждого человека. Легкоатлетические дисциплины играют важную роль в общефизической подготовке спортсменов практически во всех видах спорта. Беговые виды легкой атлетики, как средство закаливания, оказывают положительное влияние на иммунную систему организма человека, повышают выносливость и устойчивое состояние организма к воздействию низких температур, простудным заболеваниям.

. Целью изучения модуля «Легкая атлетика» является обучение основам легкоатлетических дисциплин (бега, прыжков и метаний) как базовому жизненно необходимому навыку, формирование у обучающихся общечеловеческой культуры и социального самоопределения, устойчивой мотивации к сохранению и укреплению собственного здоровья, ведению здорового и безопасного образа жизни через занятия физической культурой и спортом с использованием средств легкой атлетики.

. Задачами изучения модуля «Легкая атлетика» являются:

всестороннее гармоничное развитие детей и подростков, увеличение объёма их двигательной активности;

укрепление физического, психологического и социального здоровья обучающихся, развитие основных физических качеств и повышение функциональных возможностей их организма, обеспечение культуры безопасного поведения средствами легкой атлетики;

формирование технических навыков бега, прыжков, метаний и умения применять их в различных условиях;

формирование общих представлений о различных видах легкой атлетики, их возможностях и значении в процессе укрепления здоровья, физическом развитии и физической подготовке обучающихся;

обучение основам техники бега, прыжков и метаний, безопасному поведению на занятиях на стадионе (спортивной площадке), в легкоатлетическом манеже, в спортивном зале, при проведении соревнований по кроссу и различным эстафетам, отдыхе на природе, в критических ситуациях;

формирование культуры движений, обогащение двигательного опыта средствами различных видов легкой атлетики с общеразвивающей и корригирующей направленностью;

воспитание общей культуры развития личности обучающегося средствами легкой атлетики, в том числе, для самореализации и самоопределения;

развитие положительной мотивации и устойчивого учебно-познавательного интереса к предмету «Физическая культура», удовлетворение индивидуальных потребностей, обучающихся в занятиях физической культурой и спортом средствами различных видов легкой атлетики;

популяризация легкой атлетики в общеобразовательных организациях, привлечение обучающихся, проявляющих повышенный интерес и способности к занятиям различными видами легкой атлетики в школьные спортивные клубы, секции, к участию в соревнованиях;

выявление, развитие и поддержка одаренных детей в области спорта.

. Место и роль модуля «Легкая атлетика».

Модуль «Легкая атлетика» доступен для освоения всем обучающимся, независимо от уровня их физического развития и гендерных особенностей и расширяет спектр физкультурно-спортивных направлений в общеобразовательных организациях.

Интеграция модуля по легкой атлетике поможет обучающимся в освоении содержательных компонентов и модулей по гимнастике, самбо, плаванию, подвижным и спортивным играм, а также в освоении программ в рамках внеурочной деятельности, дополнительного образования, деятельности школьных спортивных клубов, подготовке обучающихся к сдаче норм Всероссийского физкультурно-спортивного комплекса «Готов к труду и обороне» (ГТО) и участию в спортивных соревнованиях.

. Модуль «Легкая атлетика» может быть реализован в следующих вариантах:

при самостоятельном планировании учителем физической культуры процесса освоения обучающимися учебного материала по легкой атлетике, с учётом возраста и физической подготовленности обучающихся (с соответствующей дозировкой и интенсивностью);

в виде целостного последовательного учебного модуля, изучаемого за счёт части учебного плана, формируемой участниками образовательных отношений из перечня, предлагаемого образовательной организацией, включающей, в частности, учебные модули по выбору обучающихся, родителей (законных представителей) несовершеннолетних обучающихся, в том числе предусматривающие удовлетворение различных

интересов

обучающихся

(при организации и проведении уроков физической культуры с 3-х часовой недельной нагрузкой рекомендуемый объём в 1 классе – 33 часа, во 2, 3, 4 классах – по 34 часа);

в виде дополнительных часов, выделяемых на спортивно-оздоровительную работу с обучающимися в рамках внеурочной деятельности и (или) за счет посещения обучающимися спортивных секций, школьных спортивных клубов, включая использование учебных модулей по видам спорта (рекомендуемый

объём в 1 классе – 33 часа, во 2, 3, 4 классах – по 34 часа).

Содержание модуля «Легкая атлетика».

1) Знания о легкой атлетике.

Простейшие сведения из истории возникновения и развития легкой атлетики.

Виды легкой атлетики (бег, прыжки, метания, спортивная ходьба).

Простейшие правила проведения соревнований по легкой атлетике (бег, прыжки, метания).

Игры и развлечения при проведении занятий по легкой атлетике.

Словарь терминов и определений по легкой атлетике.

Общие сведения о размерах стадиона и легкоатлетического манежа.

Занятия легкой атлетикой (бегом) как средство укрепления здоровья, закаливания организма человека и развития физических качеств.

Режим дня при занятиях легкой атлетикой.

Правила личной гигиены во время занятий легкой атлетикой.

Правила безопасного поведения при занятиях легкой атлетикой на стадионе, в легкоатлетическом манеже (спортивном зале) и на местности.

Форма одежды для занятий различными видами легкой атлетики.

2) Способы самостоятельной деятельности.

Первые внешние признаки утомления во время занятий легкой атлетикой. Способы самоконтроля за физической нагрузкой.

Правила личной гигиены, требования к спортивной одежде (легкоатлетической экипировки) для занятий различными видами легкой атлетики.

Режим дня юного легкоатлета.

Выбор и подготовка места для занятий легкой атлетикой на стадионе, вне стадиона, в легкоатлетическом манеже (спортивном зале).

Правила использования спортивного инвентаря для занятий различными видами легкой атлетики.

Подбор и составление комплексов общеразвивающих, специальных и имитационных упражнений для занятий различными видами легкой атлетики.

Организация и проведение подвижных игр с элементами бега, прыжков и метаний во время активного отдыха и каникул.

Тестирование уровня физической подготовленности в беге, прыжках и метаниях.

3) Физическое совершенствование.

Общеразвивающие, специальные и имитационные упражнения в различных видах легкой

атлетики.

Упражнения на развитие физических качеств, характерных для различных видов легкой атлетики.

Подвижные игры с элементами различных видов легкой атлетики (на стадионе, в легкоатлетическом манеже (спортивном зале):

игры, включающие элемент соревнования и не имеющие сюжета;

игры сюжетного характера;

командные игры;

беговые эстафеты;

сочетание беговых и прыжковых дисциплин;

сочетание беговых видов и видов метаний;

сочетание прыжков и метаний;

сочетание бега, прыжков и метаний.

Общеразвивающие, специальные и имитационные упражнения для начального обучения основам техники бега, прыжков и метаний.

Основы соревновательной деятельности в различных видах легкой атлетики, построенной по принципу эстафет в различных видах легкой атлетики с сочетанием элементов бега, прыжков и метаний.

Тестовые упражнения по оценке физической подготовленности в легкой атлетике. Участие в соревновательной деятельности.

. Содержание модуля «Легкая атлетика» направлено на достижение обучающимися личностных, метапредметных и предметных результатов обучения.

При изучении модуля «Легкая атлетика» на уровне начального общего образования у обучающихся будут сформированы следующие личностные результаты:

проявление чувства гордости за свою Родину, российский народ и историю России через достижения российских спортсменов через достижения отечественных легкоатлетов на мировых чемпионатах и первенствах, Чемпионатах Европы и Олимпийских играх;

проявление уважительного отношения к сверстникам, культуры общения и взаимодействия в достижении общих целей при совместной деятельности на принципах доброжелательности и взаимопомощи;

проявление дисциплинированности, трудолюбия и упорства в достижении поставленных целей на основе представлений о нравственных нормах, социальной справедливости и свободе;

проявление осознанного и ответственного отношения к собственным поступкам в решении проблем в процессе занятий физической культурой, игровой и соревновательной деятельности по легкой атлетике;

проявление готовности соблюдать правила индивидуального и коллективного безопасного поведения в учебной, соревновательной, досуговой деятельности и чрезвычайных ситуациях при занятии легкой атлетикой;

проявление положительных качеств личности и управление своими эмоциями в различных ситуациях и условиях, способность к самостоятельной, творческой и ответственной деятельности средствами легкой атлетики;

понимание установки на безопасный, здоровый образ жизни, наличие мотивации к творческому труду, работе на результат, бережному отношению к материальным и духовным ценностям.

При изучении модуля «Легкая атлетика» на уровне начального общего образования у обучающихся будут сформированы следующие метапредметные результаты:

овладение способностью принимать и сохранять цели и задачи учебной деятельности, поиска средств и способов её осуществления;

умение планировать, контролировать и оценивать учебные действия, собственную деятельность, распределять нагрузку и отдых в процессе её выполнения, определять наиболее эффективные способы достижения результата;

умение характеризовать действия и поступки, давать им анализ и объективную оценку на основе освоенных знаний и имеющегося опыта;

понимание причин успеха или неуспеха учебной деятельности и способность конструктивно действовать даже в ситуациях неуспеха;

определение общей цели и путей её достижения, умение договариваться о распределении функций в учебной, игровой и соревновательной деятельности, адекватная оценка собственного поведения и поведения окружающих;

обеспечение защиты и сохранности природы во время активного отдыха и занятий физической культурой;

способность организации самостоятельной деятельности с учётом требований её безопасности, сохранности инвентаря и оборудования, организации места занятий видами лёгкой атлетики;

способность выделять и обосновывать эстетические признаки в физических упражнениях, двигательных действиях, оценивать красоту телосложения и осанки, сравнивать их с эталонными образцами;

владение основами самоконтроля, самооценки, принятия решений и осуществления осознанного выбора в учебной и познавательной деятельности.

При изучении модуля «Легкая атлетика» на уровне начального общего образования у обучающихся будут сформированы следующие предметные результаты:

понимание роли и значения занятий легкой атлетикой для укрепления здоровья, закаливания и развития физических качеств;

сформированность знаний по истории возникновения и развития легкой атлетики;

сформированность представлений о различных видах бега, прыжков и метаний, их сходстве и различиях, простейших правилах проведения соревнований по легкой атлетикой;

сформированность навыков: безопасного поведения во время тренировок и соревнований по легкой атлетике и в повседневной жизни, личной гигиены при занятиях легкой атлетикой;

умение составлять и выполнять самостоятельно простейшие комплексы общеразвивающих, специальных и имитационных упражнений для занятий различными видами легкой атлетики;

способность выполнять технические элементы легкоатлетических упражнений (бег, прыжки,

метания);

умение организовывать и проводить подвижные игры, эстафеты с элементами легкой атлетики во время активного отдыха и каникул;

умение определять внешние признаки утомления во время занятий легкой атлетикой, особенно в беговых видах;

способность выполнять тестовые упражнения по физической подготовленности в беге, прыжках и метаниях.

Модуль «Подвижные шахматы».

. Пояснительная записка модуля «Подвижные шахматы».

Модуль «Подвижные шахматы» (далее – модуль по подвижным шахматам, шахматы) на уровне начального общего образования разработан для обучающихся 1-2 классов с целью оказания методической помощи учителю физической культуры в создании рабочей программы по учебному предмету «Физическая культура» с учётом современных тенденций в системе образования и использования спортивно-ориентированных форм, средств и методов обучения по различным видам спорта.

В образовательной деятельности шахматная игра обладает богатейшим образовательным, воспитательным, спортивным, культурным, духовным и коммуникативным потенциалом. Шахматы развивают логику, требуют концентрации внимания, быстроты принятия решений – все эти качества присущи подвижным играм, которые можно использовать для ознакомления детей с основами шахматной игры.

Модуль «Подвижные шахматы», разработанный на основе обычных подвижных игр и эстафет, позволяет изучать правила шахматной игры непосредственно на уроках физической культуры в образовательных организациях. Эстафеты и игры с шахматной тематикой могут включаться в стандартные уроки. Этого достаточно, чтобы обучающиеся младшего школьного возраста овладевали базовыми сведениями о шахматах непосредственно на уроках физической культуры, играя в подвижные игры на большой напольной шахматной доске. Правильная организация урока физической культуры с включением шахматных понятий в эстафеты и подвижные игры делает урок увлекательным и запоминающимся. Предусмотрены также дальнейшие занятия шахматами в обычных классах.

Систематические занятия шахматами развивают такие черты личности, как целеустремленность, настойчивость, самообладание, решительность, смелость, дисциплинированность, самостоятельность, приобретение эмоционального, психологического комфорта и залога безопасности жизни.

Цель изучения модуля «Подвижные шахматы» заключается в овладении обучающимися основами шахматной игры как полезным жизненным навыком, формировании у обучающихся стремления к познанию мировых культурных достижений и социальному самоопределению, ведению здорового образа жизни и интеллектуальному развитию с использованием средств вида спорта «шахматы».

. Задачами изучения модуля «Подвижные шахматы» являются:

массовое вовлечение детей младшего школьного возраста в шахматную игру

и приобщение их к шахматной культуре;

всестороннее гармоничное развитие детей, увеличение объёма их двигательной и познавательной активности;

укрепление физического, психологического и социального здоровья обучающихся, развитие основных физических и умственных качеств, повышение функциональных возможностей их организма;

приобретению знаний из истории развития шахмат, основ шахматной игры, получению знаний о возможностях шахматных фигур, особенностях их взаимодействия;

освоение знаний о физической культуре и спорте в целом, вкладе советских и российских спортсменов-шахматистов в мировой спорт;

формирование общих представлений о шахматном спорте, истории шахмат, усвоение правил поведения во время шахматных турниров, включая правила безопасности;

формирование потребности повышать свой культурный уровень, в том числе через занятия шахматами для самореализации и самоопределения;

воспитание положительных качеств личности, норм коллективного взаимодействия и сотрудничества;

формирование у обучающихся устойчивой мотивации к интеллектуальным видам спорта;

развитие положительной мотивации и устойчивого учебно-познавательного интереса к изучению шахмат и учебному предмету «Физическая культура», удовлетворение индивидуальных потребностей, обучающихся в занятиях физической культурой и спортом через изучение шахматной игры;

популяризация шахмат в общеобразовательных организациях, привлечение обучающихся, проявляющих повышенный интерес и способности к занятиям шахматами в школьные спортивные клубы, секции, к участию в соревнованиях;

выявление, развитие и поддержка одарённых детей в области шахматного спорта.

. Место и роль модуля «Подвижные шахматы».

Модуль «Подвижные шахматы» предполагает доступность освоения учебного материала по шахматам всеми обучающимися, независимо от уровня их физического развития и гендерных особенностей и расширяет спектр физкультурно-спортивных направлений в общеобразовательных организациях.

Модуль по подвижным шахматам формирует специальные компетенции обучающихся для получения первоначальных знаний о шахматах как о виде спорта, формирования умений и навыков для ведения борьбы в шахматной партии, овладения техническими приёмами и базовыми сведениями по тактике и стратегии, улучшает возможности по развитию памяти и логики, повышения физической и умственной работоспособности.

Интеграция модуля по подвижным шахматам поможет обучающимся в освоении содержательных компонентов и модулей по легкой атлетике, подвижным и спортивным играм, гимнастике, а также в освоении программ в рамках внеурочной деятельности, дополнительного образования физкультурно-спортивной направленности, деятельности школьных спортивных клубов и участия в спортивных мероприятиях.

. Модуль «Подвижные шахматы» может быть реализован в следующих вариантах:

при самостоятельном планировании учителем физической культуры процесса освоения обучающимися учебного материала по шахматам с выбором различных элементов плавания, с учётом возраста и физической подготовленности обучающихся (с соответствующей дозировкой и интенсивностью);

в виде целостного последовательного учебного модуля, изучаемого за счёт части учебного плана, формируемой участниками образовательных отношений из перечня, предлагаемого образовательной организацией, включающей, в частности, учебные модули по выбору обучающихся, родителей (законных представителей) несовершеннолетних обучающихся, в том числе предусматривающие удовлетворение различных интересов обучающихся (рекомендуемый объём в 1 классе – 33 часа, во 2 классе – 34 часа).

в виде дополнительных часов, выделяемых на спортивно-оздоровительную работу с обучающимися в рамках внеурочной деятельности, деятельности школьных спортивных клубов, включая использование учебных модулей по видам спорта (рекомендуемый объём в 1 классе – 33 часа, во 2 классе – 34 часа).

. Содержание модуля «Подвижные шахматы».

1) Знания о шахматах.

История развития шахмат как вида спорта в мире, в Российской Федерации, в регионе. Достижения отечественных шахматистов на мировых первенствах и Всемирных шахматных олимпиадах.

Характеристика видов шахмат (классические, быстрые, шахматная композиция, компьютерные шахматы, игра в интернете).

Базовые сведения о теории шахмат.

Основные правила проведения соревнований по шахматам. Шахматные часы. Роль судьи соревнований по шахматам. Словарь терминов и определений по шахматам.

Занятия шахматами для развития умственных способностей и укрепления здоровья. Режим дня при занятиях шахматами. Сведения о личностных качествах, необходимых шахматисту и способах их развития. Значение занятий шахматами для формирования положительных качеств личности человека.

Правила поведения и техники безопасности при занятиях шахматами.

2) Способы физкультурной и шахматной деятельности на уроках физической культуры.

Способы физкультурной деятельности:

подбор и составление комплексов общеразвивающих, специальных упражнений для занятий общефизической подготовкой;

составление комбинаций упражнений для утренней гимнастики с индивидуальным дозированием физических упражнений;

подбор физических упражнений для организации развивающих, подвижных игр и спортивных эстафет с шахматной тематикой;

организация и проведение подвижных игр с шахматной тематикой во время активного отдыха и каникул.

Способы шахматной деятельности:

самостоятельная организация развивающих, подвижных игр и спортивных эстафет с шахматной тематикой, в том числе игр на напольной шахматной доске в спортивном зале;

подготовка мест для занятий шахматами в спортзале на напольной шахматной доске.

3) Физическое и шахматное совершенствование.

Физкультурно-оздоровительная деятельность:

общеразвивающие и специальные упражнения на развитие физических качеств.

Шахматная деятельность:

подвижные игры с шахматной тематикой (правила игры) на напольной шахматной доске;

спортивные эстафеты с шахматной тематикой (нахождение шахматных полей с помощью алгебраической нотации), конструировать в ходе спортивных эстафет и подвижных игр различные способы ставить мат одиночному королю.

. Содержание модуля «Подвижные шахматы» направлено на достижение обучающимися личностных, метапредметных и предметных результатов обучения.

При изучении модуля «Подвижные шахматы» на уровне начального общего образования у обучающихся будут сформированы следующие личностные результаты:

проявление чувства гордости за свою Родину, российский народ и историю России через достижения отечественной сборной команды страны на мировых первенствах, чемпионатах Европы, Всемирных шахматных олимпиад;

проявление уважительного отношения к сверстникам, культуры общения и взаимодействия, нравственного поведения, проявление положительных качеств личности, осознанного и ответственного отношения к собственным поступкам, решение проблем в процессе занятий шахматами;

ценности здорового и безопасного образа жизни, усвоение правил безопасного поведения в учебной, соревновательной, досуговой деятельности и чрезвычайных ситуациях при занятии шахматами.

. При изучении модуля «Подвижные шахматы» на уровне начального общего образования у обучающихся будут сформированы следующие метапредметные результаты:

умение самостоятельно определять цели и задачи своего обучения средствами шахмат, развивать мотивы и интересы своей познавательной деятельности в физкультурно-спортивном направлении;

умение планировать пути достижения целей с учетом наиболее эффективных способов решения задач средствами плавания в учебной, игровой, соревновательной и досуговой деятельности, соотносить свои действия с планируемыми результатами в шахматах, определять и корректировать способы действий в рамках предложенных условий;

умение владеть основами самоконтроля, самооценки, выявлять, анализировать и находить способы устранения ошибок при выполнении технических приёмов и соревнований по шахматам;

умение организовывать совместную деятельность с учителем и сверстниками, работать индивидуально и в группе, формулировать, аргументировать и отстаивать своё

мнение, соблюдать нормы информационной избирательности, этики и этикета.

При изучении модуля «Подвижные шахматы» на уровне начального общего образования у обучающихся будут сформированы следующие предметные результаты:

понимание значения шахмат как средства развития общих способностей и повышения функциональных возможностей основных систем организма и укрепления здоровья человека;

знание правил проведения соревнований по шахматам в учебной, соревновательной и досуговой деятельности;

умение подбирать, составлять и осваивать самостоятельно и при участии и помощи родителей простейшие комплексы общеразвивающих, специальных упражнений для физического развития;

владение правилами поведения и требованиями безопасности при организации занятий шахматами;

участие в соревновательной деятельности внутри школьных этапов различных соревнований, фестивалей, конкурсов по шахматам;

знание и выполнение тестовых упражнений по шахматной подготовленности для участия в соревнованиях по шахматам.

Модуль «Бадминтон».

. Пояснительная записка модуля «Бадминтон».

Модуль «Бадминтон» (далее – модуль по бадминтону, бадминтон) на уровне начального общего образования разработан с целью оказания методической помощи учителю физической культуры в создании рабочей программы по учебному предмету «Физическая культура» с учётом современных тенденций в системе образования и использования спортивно-ориентированных форм, средств и методов обучения по различным видам спорта.

Игра в бадминтон является эффективным средством укрепления здоровья и физического развития обучающихся. Занятия бадминтоном позволяют разнонаправленно воздействовать на организм человека, развивают быстроту, силу, выносливость, координацию движения, улучшают подвижность в суставах, способствуют приобретению широкого круга двигательных навыков, воспитывают волевые качества. Все движения в бадминтоне носят естественный характер, базирующийся на беге, прыжках, различных перемещениях.

Широкая возможность вариативности нагрузки позволяет использовать бадминтон, как реабилитационное средство, в группах общей физической подготовки и на занятиях в специальной медицинской группе. Занятия бадминтоном вызывают значительные морфофункциональные изменения в деятельности зрительных анализаторов, в частности, улучшается глубинное и периферическое зрение, повышается способность нервно-мышечного аппарата к быстрому напряжению и расслаблению мышц. Эффективность занятий бадминтоном обоснована для коррекции зрения и осанки ребёнка.

В процессе игры в бадминтон обучающиеся испытывают положительные эмоции: жизнерадостность, бодрость, инициативу, благодаря чему игра представляет собой средство не только физического развития, но и активного отдыха всех детей. Игра в бадминтон на открытом воздухе (в парке, на пляжах вблизи водоёмов или просто во дворе дома) создаёт прекрасные условия

для насыщения организма человека кислородом во время выполнения двигательной активности.

Целью изучения модуля «Бадминтон» является формирование у обучающихся основ здорового образа жизни, активной творческой самостоятельности в проведении разнообразных форм занятий физическими упражнениями посредством бадминтона, укрепление и сохранение здоровья школьников, приобретение ими знаний и способов самостоятельной деятельности, развитие физических качеств и освоение физических упражнений оздоровительной, спортивной и прикладно-ориентированной направленности.

. Задачами изучения модуля «Бадминтон» являются:

всестороннее гармоничное развитие обучающихся, создание условий для воспроизводства необходимого объёма их двигательной активности в режиме учебного дня и досуговой деятельности средствами игры в бадминтон, бадминтонных упражнений и подвижных игр с элементами бадминтона;

формирование физического, нравственного, психологического и социального здоровья обучающихся, повышения уровня развития двигательных способностей в соответствии с сенситивными периодами младшего школьного возраста, повышение функциональных возможностей организма, обеспечение культуры безопасного поведения на занятиях по бадминтону;

обогащение двигательного опыта обучающихся физическими упражнениями с общеразвивающей и корригирующей направленностью посредством освоения технических действий и подвижных игр с элементами бадминтона;

освоение знаний и формирование представлений о бадминтоне как виде спорта, его истории развития, способах формирования здоровья, физического развития и физической подготовки обучающихся;

обучение двигательным и инструктивным умениям и навыкам, техническим действиям игры в бадминтон, правилам организации самостоятельных занятий бадминтоном;

воспитание социально значимых качеств личности, норм коллективного взаимодействия и сотрудничества в игровой и соревновательной деятельности средствами бадминтона;

популяризация бадминтона среди детей, привлечение младших школьников, проявляющих повышенный интерес и способности к занятиям бадминтоном, в школьные спортивные клубы, секции, к участию в соревнованиях;

выявление, развитие и поддержка одарённых детей в области спорта.

Место и роль модуля «Бадминтон».

Модуль «Бадминтон» удачно сочетается практически со всеми базовыми видами спорта, входящими в содержание учебного предмета «Физическая культура» (легкая атлетика, гимнастика, спортивные игры), предполагая доступность освоения учебного материала всем возрастным категориям обучающихся, независимо от уровня их физического развития, физической подготовленности, здоровья и гендерных особенностей.

Интеграция модуля по бадминтону поможет обучающимся в освоении содержательных разделов программы учебного предмета «Физическая культура» - «Знания о физической культуре», «Способы самостоятельной деятельности», «Физическое совершенствование» в рамках реализации рабочей

программы учебного предмета «Физическая культура», при подготовке и проведении спортивных мероприятий, в достижении образовательных результатов внеурочной деятельности и дополнительного образования, деятельности школьных спортивных клубов.

Модуль «Бадминтон» может быть реализован в следующих вариантах:

при самостоятельном планировании учителем физической культуры процесса освоения обучающимися учебного материала по флорболу с выбором различных элементов флорбола, с учётом возраста и физической подготовленности обучающихся;

в виде целостного последовательного учебного модуля, изучаемого за счёт части учебного плана, формируемой участниками образовательных отношений из перечня, предлагаемого образовательной организацией, включающей, в частности, учебные модули по выбору обучающихся, родителей (законных представителей) несовершеннолетних обучающихся, в том числе предусматривающие удовлетворение различных интересов обучающихся (при организации и проведении уроков физической культуры с 3-х часовой недельной нагрузкой рекомендуемый объём в 1 классе – 33 часа, во 2, 3, 4 классах – по 34 часа);

в виде дополнительных часов, выделяемых на спортивно-оздоровительную работу с обучающимися в рамках внеурочной деятельности и (или) за счёт посещения обучающимися спортивных секций, школьных спортивных клубов, включая использование учебных модулей по видам спорта (рекомендуемый объём в 1 классе – 33 часа, во 2, 3, 4 классах – по 34 часа).

. Содержание модуля «Бадминтон».

1) Знания о бадминтоне.

Бадминтон как вид спорта. Правила безопасного поведения во время занятий бадминтоном. Место для занятий бадминтоном. Спортивное оборудование и инвентарь. Одежда для занятий бадминтоном. Техника безопасности при выполнении физических упражнений бадминтона, проведении игр и спортивных эстафет с элементами бадминтона.

История зарождения бадминтона в мире и России. Выдающиеся достижения отечественных спортсменов – бадминтонистов на международной арене.

Особенности структуры двигательных действий в бадминтоне. Показатели развития физических качеств: гибкости, координации, быстроты.

Основные группы мышц человека. Эластичность мышц. Развитие подвижности суставов. Первые внешние признаки утомления на занятиях бадминтоном.

2) Способы самостоятельной деятельности.

Бадминтон как средство укрепления здоровья, профилактики глазных заболеваний и развития физических качеств. Бадминтон как вид двигательной активности в режиме дня. Правила личной гигиены во время занятий бадминтоном. Закаливание организма средствами занятий бадминтоном.

Контрольные измерения массы и длины своего тела. Осанка. Упражнения с элементами бадминтона для профилактики миопии. Планирование индивидуального распорядка дня. Соблюдение правил безопасности в игровой деятельности. Способы самоконтроля за физической

нагрузкой при выполнении игровых упражнений бадминтона. Самостоятельные развивающие, подвижные игры и спортивные эстафеты, командные перестроения.

Подбор индивидуальных и парных упражнений с разноцветными воланами для профилактики миопии. Подбор и составление комплексов общеразвивающих и специальных упражнений бадминтона. Освоение навыков по самостоятельному ведению общей и специальной разминки.

Самостоятельное проведение разминки, организация и проведение спортивных эстафет, игр и игровых заданий, принципы проведения эстафет при ролевом участии (капитан команды, участник, судья, организатор).

3) Физическое совершенствование.

Организуемые команды и приёмы. Освоение универсальных умений при выполнении организующих команд: «Стройся», «Смирно», «На первый, рассчитайся», «Вольно», «Шагом марш», «На месте стой, раз, два», «Равняйся», «В две шеренги становись».

Освоение универсальных умений при выполнении организующих команд и строевых упражнений: построение и перестроение в одну, две шеренги, стоя на месте, повороты направо и налево, передвижение в колонне по одному с равномерной скоростью. Совершенствование универсальных умений при выполнении организующих команд и строевых упражнений.

Демонстрация умений построения и перестроения, перемещений различными способами передвижений, включая приставные шаги, выпады, прыжки.

Упражнения общей и специальной разминки. Влияние выполнения упражнений общей и специальной разминки на подготовку мышц тела к выполнению физических упражнений бадминтона. Освоение техники выполнения упражнений общей и специальной разминки с контролем дыхания. Самостоятельное проведение разминки по её видам.

Индивидуальные и парные упражнения с разноцветными воланами для профилактики миопии.

Упражнения для развития моторики и координации с предметами. Жонглирование рукой, гимнастической палкой, ракеткой шарика, волана. Основные хваты ракетки. Перемещения с воланом и ракеткой. Смена хвата и работа ног.

Бадминтонные технические упражнения. Игра у сетки и выпады. Игра у сетки и начало игры.

Подбор комплекса и демонстрация техники выполнения упражнений с элементами бадминтона: общеразвивающие, спортивные, профилактические.

Подбор и демонстрация комплекса упражнений для развития гибкости, координационно-скоростных способностей.

Игры и игровые задания, спортивные эстафеты. Эстафеты с ракеткой, шариком и воланом. Подвижные игры: «Падающий волан», «Убеги от водящего», «Унеси волан», «Четные и нечетные», «Парная гонка волана», «Подбей волан», «Загони волан в круг», «Салки с воланами», «Закинь волан», «Бой с тенью», «Падающий волан с ракеткой».

Индивидуальное и коллективное творчество по созданию эстафет и игровых заданий.

Выполнение освоенных упражнений с элементами бадминтона. Выполнение упражнений на развитие отдельных мышечных групп (спины, живота, плечевого пояса, плеча, предплечья, кисти, таза, бедра, голени, стопы). Выполнение упражнений с учётом особенностей режима работы мышц (динамичные, статичные). Освоение правил бадминтона.

Упражнения для освоения техники бадминтона. Поддача и обмен ударами. Отброс слева и справа. Плоские удары в центре корта.

Игры и игровые задания, спортивные эстафеты. Эстафеты с ракеткой и воланом. Подвижные игры: «Бой с тенью», «Падающий волан с ракеткой», «Бадминтон левыми руками», «Двурукий бадминтон», «Четные и нечетные».

. Содержание модуля «Бадминтон» способствует достижению обучающимися личностных, метапредметных и предметных результатов обучения.

. При изучении модуля «Бадминтон» на уровне начального общего образования у обучающихся будут сформированы следующие личностные результаты:

проявление чувства гордости за свою Родину, российский народ и историю России через достижения отечественной сборной команды страны на мировых первенствах, Чемпионатах Европы, Олимпийских играх;

проявление уважительного отношения к сверстникам, культуры общения и взаимодействия, терпимости и толерантности в достижении общих целей при совместной деятельности на принципах доброжелательности и взаимопомощи;

проявление положительных качеств личности и управление своими эмоциями в различных (нестандартных) ситуациях и условиях, умение не создавать конфликтов и находить выходы из спорных ситуаций;

проявление дисциплинированности, трудолюбия и упорства в достижении поставленных целей на основе представлений о нравственных нормах, социальной справедливости и свободе;

способность принимать и осваивать социальную роль обучающегося, развитие мотивов учебной деятельности, стремление к познанию и творчеству, эстетическим потребностям;

оказание бескорыстной помощи своим сверстникам, нахождение с ними общего языка и общих интересов;

понимание установки на безопасный, здоровый образ жизни, наличие мотивации к творческому труду, работе на результат, бережному отношению к материальным и духовным ценностям.

При изучении модуля «Бадминтон» на уровне начального общего образования у обучающихся будут сформированы следующие метапредметные результаты:

овладение способностью принимать и сохранять цели и задачи учебной деятельности, поиска средств и способов её осуществления;

умение планировать, контролировать и оценивать учебные действия, собственную деятельность, распределять нагрузку и отдых в процессе ее выполнения, определять наиболее эффективные способы достижения результата;

умение характеризовать действия и поступки, давать им анализ и объективную оценку на основе освоенных знаний и имеющегося опыта;

понимание причин успеха или неуспеха учебной деятельности и способность конструктивно действовать даже в ситуациях неуспеха;

определение общей цели и путей ее достижения, умение договариваться о распределении функций в учебной, игровой и соревновательной деятельности, адекватная оценка собственного поведения и поведения окружающих;

обеспечение защиты и сохранности природы во время активного отдыха и занятий физической культурой;

организация самостоятельной деятельности с учетом требований ее безопасности, сохранности инвентаря и оборудования, организации места занятий;

способность выделять и обосновывать эстетические признаки в физических упражнениях, двигательных действиях, оценивать красоту телосложения и осанки, сравнивать их с эталонными образцами.

. При изучении модуля «Бадминтон» на уровне начального общего образования у обучающихся будут сформированы следующие предметные результаты:

представления о значении занятий бадминтоном как средством для укрепления здоровья, профилактики глазных заболеваний, организации досуговой деятельности и воспитания физических качеств человека;

знания истории зарождения бадминтона, достижения отечественных спортсменов – бадминтонистов на международной арене;

представление о сущности и основных правилах игры в бадминтон;

умение характеризовать упражнения и комплексы упражнений: общефизической, корригирующей направленности, подготовительного, специального воздействия для занятий бадминтоном, для развития двигательных способностей, индивидуальных и парных бадминтонных технических элементов, техники их выполнения;

демонстрация навыков безопасного поведения во время занятий бадминтоном, личной гигиены, выполнения требований к спортивной одежде и обуви, спортивному инвентарю для занятий бадминтоном;

демонстрация навыков систематического наблюдения за своим физическим состоянием, показателями физического развития и физической подготовленности;

демонстрация универсальных умений при выполнении организующих команд и строевых упражнений;

умение выполнять и составлять комплексы общеразвивающих, специальных и корригирующих упражнений, упражнений на развитие быстроты, координации, гибкости;

демонстрация техники выполнения общеразвивающих, спортивных, профилактических упражнений с элементами бадминтона;

умение выполнять бадминтонные технические упражнения: выпады, начало игры, игра у сетки, подача и обмен ударами, отброс слева и справа, плоские удары в центре корта;

умение организовать самостоятельные занятия бадминтоном со сверстниками, подвижные игры с элементами бадминтоном;

выполнение контрольно-тестовых упражнений по общей и специальной физической подготовке и умение оценивать по показателям индивидуальный уровень физической подготовленности;

проявление уважительного отношения к одноклассникам, культуры общения и взаимодействия, терпимости и толерантности в достижении общих целей в учебной и игровой деятельности на занятиях бадминтоном.

Модуль «Триатлон».

Пояснительная записка модуля «Триатлон».

Модуль «Триатлон» (далее – модуль по триатлону, триатлон) на уровне начального образования разработан с целью оказания методической помощи учителю физической культуры в создании рабочей программы по учебному предмету «Физическая культура» с учётом современных тенденций в системе образования

и использования спортивно-ориентированных форм, средств и методов обучения по различным видам спорта.

Триатлон, как комплексный вид спорта, объединяет наиболее популярные циклические спортивные дисциплины - плавание, велогонка, бег и способствует всестороннему физическому, интеллектуальному, нравственному развитию, патриотическому воспитанию обучающихся и личностному самоопределению. Занятия триатлоном обеспечивают эффективное развитие физических качеств, имеют оздоровительную направленность, повышают уровень функционирования всех систем организма человека.

Использование средств триатлона в образовательной деятельности содействуют формированию у обучающихся важные для жизни навыки и черты характера (целеустремленность, настойчивость, решительность, коммуникабельность, самостоятельность, силу воли и уверенность в своих силах), дают возможность вырабатывать навыки общения, дисциплинированности, самообладания, терпимости, ответственности.

Целью изучения модуля «Триатлон» является формирование у обучающихся навыков общечеловеческой культуры и социального самоопределения, устойчивой мотивации к сохранению и укреплению собственного здоровья, ведению здорового образа жизни через занятия физической культурой и спортом с использованием средств вида спорта «триатлон».

. Задачами изучения модуля «Триатлон» являются:

всестороннее гармоничное развитие детей младшего школьного возраста, увеличение объёма их двигательной активности;

формирование общих представлений о виде спорта «триатлон», его возможностях и значении в процессе укрепления здоровья, физическом развитии и физической подготовке обучающихся;

укрепление физического, психологического и социального здоровья обучающихся, развитие основных физических качеств и повышение функциональных возможностей их организма средствами триатлона;

формирование образовательного и культурного фундамента у обучающегося средствами триатлона и создание необходимых предпосылок для его самореализации;

формирование культуры движений, обогащение двигательного опыта физическими упражнениями с общеразвивающей и корригирующей направленностью, техническими приемами вида спорта «триатлон»;

воспитание положительных качеств личности, норм коллективного взаимодействия и сотрудничества;

развитие положительной мотивации и устойчивого учебно-познавательного интереса к предмету «Физическая культура» средствами триатлона;

популяризация триатлона среди подрастающего поколения, привлечение обучающихся, проявляющих повышенный интерес и способности к занятиям триатлоном в школьные спортивные клубы, секции, к участию в соревнованиях;

выявление, развитие и поддержка одарённых детей в области спорта.

. Место и роль модуля «Триатлон».

Модуль «Триатлон» доступен для освоения всем обучающимся, независимо от уровня их физического развития и гендерных особенностей и расширяет спектр физкультурно-спортивных направлений в общеобразовательных организациях.

Специфика модуля по триатлону сочетается практически со всеми базовыми видами спорта, входящими в учебный предмет «Физическая культура» в общеобразовательной организации (легкая атлетика, гимнастика, спортивные игры и другие), предполагая доступность освоения учебного материала всем возрастным категориям обучающихся, независимо от уровня их физического развития и гендерных особенностей.

Интеграция модуля по триатлону поможет обучающимся в освоении образовательных программ в рамках внеурочной деятельности, дополнительного образования, деятельности школьных спортивных клубов, подготовке обучающихся к сдаче норм Всероссийского физкультурно-спортивного комплекса «Готов к труду и обороне» (ГТО) и участию в спортивных соревнованиях.

. Модуль «Триатлон» может быть реализован в следующих вариантах:

при самостоятельном планировании учителем физической культуры процесса освоения обучающимися учебного материала по триатлону с выбором различных элементов триатлона, с учётом возраста и физической подготовленности обучающихся;

в виде целостного последовательного учебного модуля, изучаемого за счёт части учебного плана, формируемой участниками образовательных отношений из перечня, предлагаемого образовательной организацией, включающей, в частности, учебные модули по выбору обучающихся, родителей (законных представителей) несовершеннолетних обучающихся, в том числе предусматривающие удовлетворение различных интересов обучающихся (при организации и проведении уроков физической культуры с 3-х часовой недельной нагрузкой рекомендуемый объём в 1 классе – 33 часа, во 2, 3, 4 классах – по 34 часа);

в виде дополнительных часов, выделяемых на спортивно-оздоровительную работу с обучающимися в рамках внеурочной деятельности и (или) за счёт посещения обучающимися спортивных секций, школьных спортивных клубов, включая использование учебных модулей по видам

в 1 классе – 33 часа, во 2, 3, 4 классах – по 34 часа).

. Содержание модуля «Триатлон».

1) Знания о триатлоне.

История зарождения триатлона. Легендарные отечественные и зарубежные триатлонисты и тренеры. Достижения Национальной сборной команды страны по триатлону на чемпионатах мира, Европы, Олимпийских играх.

Словарь терминов и определений по триатлону. Спортивные дисциплины (разновидности) триатлона.

Первые правила соревнований по триатлону. Современные правила соревнований по триатлону.

Состав судейской коллегии, обслуживающей соревнования по триатлону.

Инвентарь и оборудование для занятий триатлоном. Основные узлы спортивного велосипеда, основы технического обслуживания велосипеда.

Правила безопасного поведения во время занятий триатлоном.

Правила по безопасной культуре поведения во время посещения соревнований по триатлону.

Триатлон, как средство укрепления здоровья, закаливания и развития физических качеств.

Режим дня школьника при занятиях триатлоном. Правила личной гигиены во время занятий триатлоном.

2) Способы самостоятельной деятельности.

Соблюдение личной гигиены, требований к спортивной одежде и обуви для занятий триатлоном.

Первые внешние признаки утомления. Способы самоконтроля за физической нагрузкой.

Уход за спортивным инвентарем и оборудованием при занятиях триатлоном. Подбор велосипеда с учетом роста.

Основы организации самостоятельных занятий триатлоном.

Подвижные игры и правила их проведения. Организация и проведение игр с элементами триатлона со сверстниками в активной досуговой деятельности.

Составление комплексов различной направленности: утренней гигиенической гимнастики, корригирующей гимнастики, дыхательной гимнастики, упражнений для укрепления суставов, упражнений для развития физических качеств, упражнений для глаз, упражнений формирования осанки и профилактики плоскостопия.

Подбор и составление комплексов упражнений, направленные на развитие специальных физических качеств триатлониста самостоятельно и при участии и помощи родителей;

Контрольно-тестовые упражнения по общей физической, специальной и технической подготовке.

3) Физическое совершенствование.

Комплексы общеразвивающих упражнений. Комплексы специальной разминки перед соревнованиями.

Комплексы корригирующей гимнастики с использованием специальных упражнений (в том числе

в воде).

Комплексы специальных упражнений для формирования техники движений и двигательных навыков, необходимых в триатлоне.

Способы регулирования физической нагрузки при занятиях триатлоном.

Подвижные игры и эстафеты с элементами триатлона.

Подвижные игры в воде: «Поплавок», «Звездочка», «Кто дальше проскользит», «Пятнашки», «Караси и щуки», игры с мячом и различными предметами.

Подвижные игры с использованием велосипеда: «Кто дольше простоит», «Змейка», «Коснись ногой земли», «Подними предмет», «Собери пирамидку».

Подвижные игры на площадке: «Пятнашки», «Чехарда», игры с мячом.

Эстафеты, направленные на развитие физических и специальных качеств.

Техника передвижения:

в воде: упражнения для начального обучения технике спортивных способов плавания - кроль на груди и кроль на спине (имитационные упражнения на суше, упражнения в воде с неподвижной опорой, с подвижной опорой, без опоры): упражнения для изучения движений ногами, согласования движений ногами и дыхания движений руками, движений руками и дыхания, упражнения для изучения общего согласования движений;

на велосипеде: правильная посадка, обучение началу движения, передвижению на велосипеде, торможению и остановке, формирование навыка сохранения равновесия на неустойчивой опоре (велосипеде), езда в положении сидя в седле или стоя на педалях, с поворотами и разворотами, по кругу, «змейкой»;

бегом: бег обычный, семенящий, с ускорением, приставными и скрестными шагами, спиной вперед, челночный, на различные дистанции и с различной скоростью.

Учебные соревнования по триатлону. Участие в соревновательной деятельности.

. Содержание модуля «Триатлон» направлено на достижение обучающимися личностных, метапредметных и предметных результатов обучения.

При изучении модуля «Триатлон» на уровне начального общего образования у обучающихся будут сформированы следующие личностные результаты:

проявление чувства гордости за свою Родину, российский народ и историю России через достижения российских спортсменов и Национальной сборной команды страны по триатлону на чемпионатах Европы, мира, Олимпийских играх;

проявление уважительного отношения к сверстникам, культуры общения и взаимодействия в достижении общих целей при совместной деятельности на принципах доброжелательности и взаимопомощи;

проявление дисциплинированности, трудолюбия и упорства в достижении поставленных целей на основе представлений о нравственных нормах, социальной справедливости и свободе;

проявление положительных качеств личности и управление своими эмоциями в различных ситуациях и условиях; способность к самостоятельной, творческой и ответственной деятельности средствами триатлона;

понимание установки на безопасный, здоровый образ жизни, наличие мотивации к творческому

труду, работе на результат, бережному отношению к материальным и духовным ценностям.

. При изучении модуля «Триатлон» на уровне начального общего образования у обучающихся будут сформированы следующие метапредметные результаты:

овладение способностью принимать и сохранять цели и задачи учебной деятельности, поиска средств и способов её осуществления;

умение планировать, контролировать и оценивать учебные действия, собственную деятельность, распределять нагрузку и отдых в процессе ее выполнения, определять наиболее эффективные способы достижения результата;

умение характеризовать действия и поступки, давать им анализ и объективную оценку на основе освоенных знаний и имеющегося опыта;

понимание причин успеха или неуспеха учебной деятельности и способность конструктивно действовать даже в ситуациях неуспеха;

определение общей цели и путей её достижения, умение договариваться о распределении функций в учебной, игровой и соревновательной деятельности, адекватная оценка собственного поведения и поведения окружающих;

обеспечение защиты и сохранности природы во время активного отдыха и занятий физической культурой;

способность организации самостоятельной деятельности с учётом требований её безопасности, сохранности инвентаря и оборудования, организации места занятий;

способность выделять и обосновывать эстетические признаки в физических упражнениях, двигательных действиях, оценивать красоту телосложения и осанки, сравнивать их с эталонными образцами;

владение основами самоконтроля, самооценки, принятия решений и осуществления осознанного выбора в учебной и познавательной деятельности.

При изучении модуля «Триатлон» на уровне начального общего образования у обучающихся будут сформированы следующие предметные результаты:

представления о роли и значении занятий триатлоном, как средством укрепления здоровья, закаливания и развития физических качеств человека;

знания по истории возникновения триатлона, достижениях Национальной сборной команды страны по триатлону на чемпионатах мира, Европы, Олимпийских играх; о легендарных отечественных и зарубежных триатлонистах и тренерах;

знания о спортивных дисциплинах триатлона и основных правилах соревнований по триатлону; навыки безопасного поведения во время занятий триатлоном и посещений соревнований по триатлону;

знания и соблюдение базовых правил личной гигиены, требований к спортивной одежде, обуви и спортивному инвентарю для занятий триатлоном;

знания о базовых навыках самоконтроля и наблюдения за своим физическим состоянием и величиной физических нагрузок;

знания основ организации самостоятельных занятий физической культурой

и спортом со сверстниками, организации и проведения со сверстниками подвижных игр специальной направленности с элементами триатлона;

знание, умение составлять и осваивать упражнения и комплексы утренней гигиенической гимнастики, дыхательной гимнастики, упражнений для глаз, для формирования осанки, профилактики плоскостопия;

умение выполнять комплексы общеразвивающих и корригирующих упражнений, упражнений на развитие быстроты, ловкости, гибкости, упражнений для укрепления голеностопных суставов, специальных упражнений для формирования технических навыков триатлониста;

умение выполнять различные виды передвижений характерных для триатлона (плавание, велогонка, бег) в упрощенных условиях естественной среды (оборудованные водоемы, велодорожки, лесопарковая зона) в учебной, игровой и соревновательной деятельности;

умение демонстрировать базовые навыки спортивного плавания включая: прыжки в воду, скольжения, повороты, умение ориентироваться в воде, плавание кролем на груди и на спине;

умение выполнять индивидуальные технические приемы на велосипеде включая: быструю и безопасную посадку на велосипед, разгон, остановки, прохождение поворотов и разворотов;

знание назначения основных узлов спортивного велосипеда, овладение основными навыками технического обслуживания велосипеда;

способность концентрировать свое внимание на базовых элементах техники движений в различных сегментах триатлона, уметь устранять ошибки после подсказки учителя;

участие в контрольных занятиях и учебных соревнованиях по триатлону (или по входящим в триатлон спортивным дисциплинам) на укороченных дистанциях и по упрощенным правилам;

выполнение контрольно-тестовых упражнений по общей и специальной физической подготовке триатлониста.

Модуль «Лапта».

Пояснительная записка модуля «Лапта».

Модуль «Лапта» (далее – модуль по лапте, лапта) на уровне начального общего образования разработан с целью оказания методической помощи учителю физической культуры в создании рабочей программы по учебному предмету «Физическая культура» с учётом современных тенденций в системе образования

и использования спортивно-ориентированных форм, средств и методов обучения по различным видам спорта.

Русская лапта – одна из древнейших национальных спортивных игр. В настоящее время русская лапта является официальным видом спорта. Лаптой можно заниматься с дошкольного возраста и продолжать эту деятельность на протяжении многих лет жизни.

Лапта является универсальным средством физического воспитания и способствует гармоничному развитию, укреплению здоровья детей.

Вобразовательном процессе средства лапты содействуют комплексному развитию у обучающихся всех физических качеств, комплексно влияют на органы и системы растущего организма ребенка, укрепляя и повышая их функциональный уровень.

Лапта выделяется среди других игровых видов спорта своей экономической доступностью. При проведении учебной и внеурочной деятельности не требуется больших средств на приобретение соответствующего оборудования и инвентаря. Эту игру можно организовать для мальчиков и девочек, как в зале, так и на открытом воздухе.

Регулярные занятия лаптой содействуют развитию личностных качеств обучающихся, формированию коллективизма, инициативности, решительности, развития морально-волевых качеств, а также способствует формированию комплекса психофизиологических свойств организма. Игровой процесс обеспечивает развитие образовательного потенциала личности, ее индивидуальности, творческого отношения к деятельности.

. Целью изучения модуля «Лапта» является формирование у обучающихся навыков общечеловеческой культуры и социального самоопределения, устойчивой мотивации к сохранению и укреплению собственного здоровья, ведению здорового образа жизни через занятия физической культурой и спортом с использованием средств вида спорта «лапта».

. Задачами изучения модуля «Лапта» являются:

всестороннее гармоничное развитие детей и подростков, увеличение объема их двигательной активности;

укрепление физического, психологического и социального здоровья обучающихся, развитие основных физических качеств и повышение функциональных возможностей их организма, обеспечение безопасности на занятиях по лапте;

формирование общих представлений о лапте, ее истории развития, возможностях и значении в процессе укрепления здоровья, физическом развитии и физической подготовке обучающихся;

формирование культуры движений, обогащение двигательного опыта физическими упражнениями с общеразвивающей и корригирующей направленностью, техническими действиями и приемами вида спорта «лапта»;

воспитание положительных качеств личности, норм коллективного взаимодействия и сотрудничества;

развитие положительной мотивации и устойчивого учебно-познавательного интереса к учебному предмету «Физическая культура» средствами лапты;

выявление, развитие и поддержка одаренных детей в области спорта.

Место и роль модуля «Лапта».

Модуль «Лапта» доступен для освоения всем обучающимся, независимо от уровня их физического развития и гендерных особенностей, и расширяет спектр физкультурно-спортивных направлений в общеобразовательных организациях.

Интеграция модуля по лапте поможет обучающимся в освоении содержательных компонентов и модулей по легкой атлетике, подвижным

и спортивным играм, гимнастике, а также в освоении программ в рамках внеурочной деятельности, деятельности школьных спортивных клубов, подготовке обучающихся к сдаче норм Всероссийского физкультурно-спортивного комплекса «Готов к труду и обороне» (ГТО) и участию в спортивных мероприятиях.

Модуль «Лапта» может быть реализован в следующих вариантах:

при самостоятельном планировании учителем физической культуры процесса освоения обучающимися учебного материала по лапте с выбором различных элементов лапты, с учётом возраста и физической подготовленности обучающихся;

в виде целостного последовательного учебного модуля, изучаемого за счёт части учебного плана, формируемой участниками образовательных отношений из перечня, предлагаемого образовательной организацией, включающей, в частности, учебные модули по выбору обучающихся, родителей (законных представителей) несовершеннолетних обучающихся, в том числе предусматривающие удовлетворение различных интересов обучающихся (при организации и проведении уроков физической культуры с 3-х часовой недельной нагрузкой рекомендуемый объём в 1 классе – 33 часа, во 2, 3, 4 классах – по 34 часа);

в виде дополнительных часов, выделяемых на спортивно-оздоровительную работу с обучающимися в рамках внеурочной деятельности и (или) за счёт посещения обучающимися спортивных секций, школьных спортивных клубов, включая использование учебных модулей по видам спорта (рекомендуемый объём в 1 классе – 33 часа, во 2, 3, 4 классах – по 34 часа).

Содержание модуля «Лапта».

1) Знания о лапте.

История зарождения лапты. Современное состояние лапты в Российской Федерации.

Разновидности лапты. Основные понятия о спортивных сооружениях и инвентаре.

Правила безопасного поведения во время занятий лаптой.

Режим дня при занятиях лаптой. Правила личной гигиены во время занятий лаптой.

2) Способы самостоятельной деятельности.

Подвижные игры и правила их проведения. Организация и проведение игр специальной направленности с элементами лапты.

Самоконтроль и его роль в учебной и соревновательной деятельности. Дневник самонаблюдения.

Правила безопасного, правомерного поведения во время соревнований по лапте в качестве зрителя, болельщика.

Подбор и составление комплексов общеразвивающих, специальных и имитационных упражнений для занятий лаптой.

Тестирование уровня физической подготовленности игроков в лапту.

3) Физическое совершенствование.

Комплексы общеразвивающих упражнений без предметов и с предметами для развития физических качеств (быстроты, силы, скоростно-силовых качеств, ловкости, выносливости, гибкости).

Подвижные игры с элементами лапты: «Поймай лису», «Баскетбол с теннисным мячом», «Перестрелки» и другие.

Специально-подготовительные упражнения для начального обучения технике игры в лапту.

Учебные игры в лапту. Малые (упрощенные) игры в лапту. Участие в соревновательной деятельности.

. Содержание модуля «Лапта» направлено на достижение обучающимися личностных, метапредметных и предметных результатов обучения.

В результате изучения модуля «Лапта» на уровне начального общего образования у обучающихся будут сформированы следующие личностные результаты:

проявление чувства гордости за свою Родину, российский народ и историю России через знание истории и современного состояния развития лапты;

проявление уважительного отношения к сверстникам, культуры общения

и взаимодействия, нравственного поведения, проявление положительных качеств личности, осознанного и ответственного отношения к собственным поступкам, решение проблем в процессе занятий лаптой;

понимание ценности здорового и безопасного образа жизни, усвоение правил безопасного поведения в учебной, соревновательной, досуговой деятельности и чрезвычайных ситуациях при занятии лаптой.

В результате изучения модуля «Лапта» на уровне начального общего образования у обучающихся будут сформированы следующие метапредметные результаты:

умение самостоятельно определять цели своего обучения средствами лапты

и составлять планы в рамках физкультурно-спортивной деятельности, выбирать успешную стратегию и тактику в различных ситуациях;

умение самостоятельно планировать пути достижения целей, в том числе альтернативные, осознанно выбирать наиболее эффективные способы решения задач в учебной, игровой, соревновательной и досуговой деятельности, оценивать правильность выполнения задач, собственные возможности их решения;

владение основами самоконтроля, самооценки, принятия решений и осуществления осознанного выбора в учебной и познавательной деятельности;

умение организовывать совместную деятельность с учителем и сверстниками, работать индивидуально и в группе, формулировать, аргументировать и отстаивать своё мнение, соблюдать нормы информационной избирательности, этики и этикета.

В результате изучения модуля «Лапта» на уровне начального общего образования у обучающихся будут сформированы следующие предметные результаты:

понимание роли и значения занятий лаптой в формировании личностных качеств, в активном включении в здоровый образ жизни, укреплении и сохранении индивидуального здоровья;

знание правил проведения соревнований по лапте в учебной, соревновательной и досуговой деятельности;

освоение и демонстрация основных технических приемов в защите и нападении игры «лапта»;

умение подбирать, составлять и осваивать самостоятельно, при участии и помощи родителей простейшие комплексы общеразвивающих, специальных и имитационных упражнений для занятий лоптой;

соблюдение правил личной гигиены и ухода за спортивным инвентарем и оборудованием, правил подбора спортивной одежды и обуви для занятий по лопте;

умение осуществлять самоконтроль за физической нагрузкой в процессе занятий лоптой, применять средства восстановления организма после физической нагрузки;

умение демонстрировать общеразвивающие специальные и имитационные упражнения для развития физических качеств, базовых технических приемов;

участие в соревновательной деятельности внутри школьных этапов различных соревнований, участие в соревнованиях по лопте;

знание и выполнение тестовых упражнений по физической подготовленности игроков в лопту.

. Модуль «Футбол для всех».

. Пояснительная записка модуля «Футбол для всех».

Учебный модуль «Футбол для всех» (далее – модуль по футболу, футбол) на уровне начального общего образования разработан с целью оказания методической помощи учителю физической культуры в создании рабочей программы по учебному предмету «Физическая культура» с учётом современных тенденций в системе образования и использования спортивно-ориентированных форм, средств и методов обучения по различным видам спорта.

Футбол – это одно из самых доступных, популярных и массовых средств физического развития и укрепления здоровья широких слоев населения. Игра занимает ведущее место в общей системе физического воспитания подрастающего поколения. Командный характер игры «футбол» воспитывает чувство дружбы, товарищества, взаимопомощи, развивает такие ценные моральные качества, как чувство ответственности, уважение к партнерам и соперникам, дисциплинированность, активность и личные качества - самостоятельность, инициативу, творчество. В процессе игровой деятельности необходимо овладевать сложной техникой и тактикой, развивать физические качества, преодолевать усталость, боль, вырабатывать устойчивость к неблагоприятным условиям внешней среды, строго соблюдать бытовой и спортивный режим. Все это способствует воспитанию волевых черт характера: смелости, стойкости, решительности, выдержки, мужества.

Систематические занятия футболом обеспечивают каждому обучающемуся всестороннее физическое развитие, возможность сохранения здоровья, увеличение продолжительности жизни и работоспособности, приобретение эмоционального, психологического комфорта и залога безопасности жизни.

. Целью изучения модуля «Футбол для всех» является формирование устойчивых мотивов и потребностей в бережном отношении к своему здоровью, целостном развитии физических и психических качеств, творческом использовании средств физической культуры в организации здорового образа жизни подрастающего поколения с использованием средств игры «футбол».

Задачами изучения модуля «Футбол» являются:

приобщение обучающихся к здоровому образу жизни и гармонии тела средствами футбола;

формирование культуры движений, обогащение двигательного опыта физическими упражнениями с общеразвивающей и корригирующей направленностью с использованием средств футбола;

укрепление и сохранения здоровья, развитие основных физических качеств и повышение функциональных способностей организма;

воспитание положительных качеств личности, соблюдение норм коллективного взаимодействия и сотрудничества в игровой и соревновательной деятельности в футболе;

популяризация и увеличение числа занимающихся футболом.

Место и роль модуля «Футбол для всех».

Модуль «Футбол для всех» расширяет и дополняет знания, полученные в результате освоения примерной рабочей программы учебного предмета «Физическая культура» для образовательных организаций, реализующих образовательные программы начального общего образования, содействует интеграции уроков физической культуры, внеурочной деятельности, системы дополнительного образования физкультурно-спортивной направленности и деятельности школьного спортивного клуба.

Педагог имеет возможность вариативно использовать учебный материал в разных частях урока по физической культуре с выбором различных элементов игры в футбол с учётом возраста и физической подготовленности обучающихся.

. Модуль «Футбол для всех» может быть реализован в следующих вариантах:

при самостоятельном планировании учителем физической культуры процесса освоения обучающимися учебного материала по футболу с учётом возраста и физической подготовленности обучающихся;

в виде целостного последовательного учебного модуля, изучаемого за счёт части учебного плана, формируемой участниками образовательных отношений из перечня, предлагаемого образовательной организацией, включающей, в частности, учебные модули по выбору обучающихся, родителей (законных представителей) несовершеннолетних обучающихся, в том числе предусматривающие удовлетворение различных интересов обучающихся (при организации и проведении уроков физической культуры с 3-х часовой недельной нагрузкой рекомендуемый объём в 1 классе – 33 часа, во 2, 3, 4 классах – по 34 часа);

в виде дополнительных часов, выделяемых на спортивно-оздоровительную работу с обучающимися в рамках внеурочной деятельности, деятельности школьных спортивных клубов, включая использование учебных модулей по видам спорта (рекомендуемый объём в 1 классе – 33 часа, во 2, 3, 4 классах – по 34 часа).

. Содержание модуля «Футбол для всех».

1) Знания о футболе.

Техника безопасности во время занятий футболом. Правила игры в футбол. Физическая культура и спорт в России. Развитие футбола в России и за рубежом.

Общее понятие о гигиене. Личная гигиена. Закаливание. Режим и питание спортсмена. Самоконтроль. Оказание первой медицинской помощи.

Комплексы упражнений для развития основных физических качеств футболиста различного

амплуа.

Понятие о спортивной этике и взаимоотношениях между обучающимися.

2) Способы самостоятельной деятельности.

Подготовка места занятий, выбор одежды и обуви для занятий футболом в зависимости от места проведения занятий. Организация и проведение подвижных игр с элементами футбола во время активного отдыха и каникул.

Оценка техники осваиваемых основных упражнений с футбольным мячом, способы выявления и устранения ошибок в технике выполнения упражнений.

Тестирование уровня физической подготовленности в футболе.

3) Физическое совершенствование.

Общеразвивающие физические упражнения: комплексы подготовительных и специальных упражнений, формирующих двигательные умения и навыки футболиста.

Основные термины футбола.

Приобретение двигательных навыков и технических навыков игры в футбол.

Подвижные игры (без мяча и с мячом):

«Пятнашки» («салки»), «Спиной к финишу», «Собачки», «Собачки в квадрате», «Бой петухов», «Мяч в стенку», «Передачи мяча с перебежками», «Передачи мяча капитану», «Точный удар», «Футбольный слалом», «Кто быстрее?», «Нападающие тройки», «Быстрее к флажку», «Самый меткий», «Охотники за мячами», «Ловцы игрока без мяча», «Всадники», «Квадрат с водящими», «Футбол крабов», «В одни ворота», «Взять крепость», «Быстрый танец», «Бросок мяча ступнями», «Разорви цепь», «Обгони мяч», «Вызов номеров», «Только своему», «Салки в тройках», «Верни мяч головой капитану», «Отбери мяч» и другие.

Базовые двигательные навыки, элементы и технические приёмы футбола.

Общие и специальные подготовительные упражнения, развивающие основные качества, необходимые для овладения техникой и тактикой футбола (сила и быстрота мышц рук и ног, сила и гибкость мышц туловища, быстрота реакции и ориентировки в пространстве).

Базовые двигательные навыки, элементы и технические приёмы футбола.

Общие и специальные подготовительные упражнения, развивающие основные качества, необходимые для овладения техникой и тактикой футбола (сила и быстрота мышц рук и ног, сила и гибкость мышц туловища, быстрота реакции и ориентировки в пространстве).

Подводящие упражнения и элементы соревновательного направления.

Индивидуальные технические действия.

Удары по мячу: внутренней стороной стопы, серединой подъема, внутренней частью подъема, внешней частью подъема, носком, резаный удар, удар-бросок стопой, с полулета.

Остановка мяча: внутренней стороной стопы, подошвой, грудью.

Ведение мяча. Понятие о ведении мяча. Преимущества игроков, хорошо владеющих ведением мяча. Упражнения для разучивания ведения мяча.

Обманные движения (финты): «уходом», «уходом с ложным замахом на удар», «проброс мяча мимо соперника».

Отбор мяча: запрещенные приемы при отборе мяча. Отбор мяча накладыванием стопы, выбиванием, перехватом.

Техника игры вратаря. Стойка вратаря. Ловля катящегося и низколетящего мяча, полувысокого мяча, ловля мяча в прыжке. Ловля высоколетящего, полувысокого, летящего в стороне мяча.

Отбивание катящегося и низколетящего в стороне мяча в выпаде. Отбивание мяча ладонями, кулаком или кулаками. Введение мяча в игру. Вбрасывание мяча из-за плеча, сбоку, снизу. Выбивание мяча ногой с рук.

Тактика игры и обороны: индивидуальные тактические способы ведения единоборства с соперником. Техника выполнения открывания, отвлечения соперника.

Техника выполнения приема «маневрирование». Передачи мяча и их предназначение. Способы передачи мяча. Удары по воротам.

Групповые тактические действия в атаке и обороне. Действия против соперника без мяча и с мячом.

Тактика игры вратаря: выбор места в воротах. Упражнения для разучивания приемов игры на выходах. Введение мяча в игру. Руководство действиями партнеров в обороне. Участие вратаря в атакующих действиях партнеров.

Учебные игры в футбол по упрощенным правилам.

Содержание модуля «Футбол для всех» направлено на достижение обучающимися личностных, метапредметных и предметных результатов обучения.

. При изучении модуля «Футбол для всех» на уровне начального общего образования у обучающихся будут сформированы следующие личностные результаты:

формирование чувства гордости за отечественных футболистов;

развитие мотивов учебной деятельности и личностный смысл учения, принятие и освоение социальной роли обучающего;

развитие доброжелательности и эмоционально-нравственной отзывчивости, понимания во время игры в футбол;

развитие навыков сотрудничества со сверстниками и взрослыми в разных игровых ситуациях, умение не создавать конфликты и находить выходы из спорных ситуаций во время игры в футбол;

развитие самостоятельности и личной ответственности за свои поступки на основе представлений о нравственных нормах, социальной справедливости и свободе;

формирование эстетических потребностей, ценностей и чувств;

формирование установки на безопасный, здоровый образ жизни.

При изучении модуля «Футбол для всех» на уровне начального общего образования у обучающихся будут сформированы следующие метапредметные результаты:

овладение способностью принимать и сохранять цели и задачи учебной деятельности, поиска средств её осуществления с использованием игры в футбол;

формирование умения планировать, контролировать и оценивать учебные действия в соответствии с правилами и условиями игры в футбол, определять наиболее эффективные способы достижения игрового результата;

определение общей цели и путей её достижения, умение договариваться о распределении функций и ролей в совместной игровой деятельности;

готовность конструктивно разрешать конфликты посредством учёта интересов сторон и сотрудничества;

владение двигательными действиями и физическими упражнениями футбола и активное их использование в самостоятельно организованной физкультурно-оздоровительной и спортивно-оздоровительной деятельности.

. При изучении модуля «Футбол для всех» на уровне начального общего образования у обучающихся будут сформированы следующие предметные результаты:

формирование первоначальных представлений о развитии футбола, олимпийского движения;

овладение умениями самостоятельно организовывать здоровьесберегающую жизнедеятельность (режим дня, утренняя зарядка, оздоровительные мероприятия, подвижные игры на основе игры в футбол и так далее);

формирование навыка систематического наблюдения за своим физическим состоянием, величиной физических нагрузок, данными мониторинга здоровья (рост, масса тела и другие), показателями развития основных физических качеств (силы, быстроты, выносливости, координации, гибкости);

применение и изложение в доступной форме полученных знаний о физической культуре и футболе, грамотное использование понятийного аппарата;

освоение правил поведения и безопасности во время занятий и соревнований по футболу;

приобретение навыка правильно подбирать одежду и обувь для занятий и соревнований по футболу;

приобретение важных двигательных навыков, необходимых для игры в футбол;

овладение основными терминологическими понятиями спортивной игры;

освоение некоторых навыков первичной технической подготовки футболиста (выполнение ударов по мячу ногами и головой, остановка мяча, ведение мяча и выполнение финтов, отбор мяча);

знание о некоторых индивидуальных и групповых тактических действиях в атаке и в обороне;

формирование общего представления о технике и тактике игры вратаря;

применение во время игры в футбол всех основных технических элементов (техника перемещения, передача и ловля мяча).

ТЕМАТИЧЕСКОЕ ПЛАНИРОВАНИЕ

1 класс

№ п/п	Наименование разделов и тем программы	Количество часов			Виды деятельности
		всего	контрольные работы	Практические работы	
1.1.	<p>Что понимается под физической культурой</p> <p>Понятие «физическая культура» как занятия физическими упражнениями и спортом по укреплению здоровья, физическому развитию и физической подготовке. Связь физических упражнений с движениями животных и трудовыми действиями древних людей.</p> <p>Правила поведения и техника безопасности на уроках. (по каждому разделу)</p>	В процессе урока			Рассказ, беседа, просмотр видеоматериалов
2.1.	<p>Режим дня школьника</p> <p>Режим дня и правила его составления и соблюдения.</p>	В процессе урока			Рассказ, беседа, показ
Итого по разделу					
3.1.	<p>Личная гигиена и гигиенические процедуры</p> <p>Гигиена человека и требования к проведению гигиенических процедур.</p>	В Процессе урока			Рассказ, беседа, показ
3.2.	<p>Осанка человека</p> <p>Осанка и комплексы упражнений для правильного развития.</p>	В Процессе урока			Просмотр видео. Беседа
3.3.	<p>Утренняя зарядка и физкультминутки в режиме дня школьника</p> <p>Физические упражнения для Физкультминутки утренней зарядки. Комплекс общеразвивающих упражнений.</p>	В Процессе урока			Практическая работа. Показ и выполнение задания.

Итого по разделу							
4.1.	Модуль "Гимнастика с основами акробатики". Правила поведения на уроках физической культуры Правила поведения на уроках физической культуры, подбора одежды для занятий в спортивном зале и на открытом воздухе.	1			Просмотр видео.Беседа	Опрос	
4.2.	Модуль "Гимнастика с основами акробатики".Исходные положения в физических упражнениях Исходные положения в физических упражнениях: стойки, упоры, седы, положения лёжа.	2		2	Практическая работа. Выполнение команд. Демонстрация практических навыков. Опрос и показ.	Наблюдение.	РЭШ
4.3.	Модуль "Гимнастика с основами акробатики".Строевые упражнения и организующие команды на уроках физической культуры Строевые упражнения: построение и перестроение в одну и две шеренги, стоя на месте; повороты на право и налево; передвижение в колонне по одному, по два и в колонну по три с равномерной скоростью	3		3	Практическая работа. Выполнение команд. Демонстрация практических навыков. Опрос и показ.		http://ru.sport-wiki.org/ (Виды спорта)РЭШ
4.4.	Модуль "Гимнастика с основами акробатики".Гимнастические упражнения: стилизованные способы передвижения ходьбой и бегом; упражнения с гимнастическим мячом и гимнастической скакалкой; стилизованные гимнастические	4		4	Практическая работа. Выполнение команд .Демонстрация практических навыков. Опрос и показ.	Оценивание практической деятельности(устное)	http://ru.sport-wiki.org/ (Виды спорта)РЭШ

	прыжки.						
4.5.	<p><i>Модуль "Гимнастика с основами акробатики".</i> Акробатические упражнения</p> <p>Акробатические упражнения: подъём туловища из положения лёжа на спине и животе; подъём ног из положения лёжа на животе; сгибание рук в положении упор лёжа; прыжки в группировке, толчком двумя ногами; прыжки в упоре на руки, толчком двумя ногами.</p>	5		5	<p>Практическая работа. Выполнение команд. Демонстрация практических навыков .Опрос и показ.</p>	Контрольно оценивани е(устное)	<p>http://ru.sport-wiki.org/ (Виды спорта)РЭШ www.gto.ru (сайтГТО)</p>
4.6.	<p><i>Модуль "Лыжная подготовка".</i> Строевые команды в лыжной подготовке.</p> <p>Лыжная подготовка. Правила безопасности при использовании лыжного инвентаря. Переноска лыж к месту занятия. Подбор лыжного инвентаря и правила использования. Основная стойка лыжника. Повороты и развороты на месте.</p>	4		4	<p>Просмотр видеоматериалов и презентации. Демонстрация практических навыков. Опрос</p>	Контрольно оценивани е(устное)	<p>http://ru.sport-wiki.org/ (Виды спорта)РЭШ</p>
4.7.	<p><i>Модуль "Лыжная подготовка".</i> Передвижение на лыжах ступающими скользящим шагом</p> <p>Передвижение на лыжах ступающим шагом без палок и с палками. Передвижение по учебному кругу до 500метров. Преодоление глубокого снега. Передвижение на лыжах</p>	16		16	<p>Просмотр видеоматериалов и презентации. Показ. Демонстрация практических навыков. Опрос</p>	Контрольно оценивани е(устное)	<p>http://ru.sport-wiki.org/ (Виды спорта)РЭШ www.gto.ru</p>

	скользящим шагом без палок и с палками. Подъёмы в гору ёлочкой и лесенкой. Спуски с малых склонов. Эстафеты. Подвижные игры на лыжах.						ru
4.8.	<p><i>Модуль "Лёгкая атлетика"</i>. Равномерное передвижение в ходьбе и беге.</p> <p>Равномерная ходьба и равномерный бег. Передвижение и бег с ускорениями. Чередование ходьбы и бега. Челночный бег 3*10, бег 30 и 60 метров. Бег 300 и 500 метров без учёта времени. Бег с изменением скорости и направления по сигналу. Эстафеты и подвижные игры с элементами лёгкой атлетики.</p>	10		10	<p>Практическая работа.</p> <p>Выполнение команд.</p> <p>Демонстрация практических навыков. Опрос и показ.</p> <p>Просмотр видеоматериалов.</p>	Контрольно оценивание (устное)	РЭШ www.gto.ru
4.9.	<p><i>Модуль "Лёгкая атлетика"</i>. Прыжок в длину с места.</p> <p>Прыжки в длину и высоту с места толчком двумя ногами. Многоскоки. Запрыгивание на возвышенность. Спрыгивания с возвышенности. Подтягивания.</p>	4		4	<p>Практическая работа.</p> <p>Выполнение команд.</p> <p>Демонстрация практических навыков. Опрос и показ.</p> <p>Просмотр видеоматериалов.</p>	Контрольно оценивание (устное)	РЭШ www.gto.ru (сайт ГТО)
4.10	<p><i>Модуль "Лёгкая атлетика"</i>. Прыжок в длину и в высоту с прямого разбега.</p> <p>Метания мяча.</p>	8		8	<p>Практическая работа.</p> <p>Выполнение команд.</p> <p>Демонстрация практических</p>	Контрольно оценивание	РЭШ www.gto.r

	Перенос маховой ноги через планку. Отталкивание толчковой ногой перед прыжком в высоту. Прыжки в высоту, длину с короткого разбега. Метание мяча в цель. Метание мяча на дальность и в цель с места.				навыков. Опрос и показ. Просмотр видео материалов.	(устное)	и (сайт ГТО)
4.11	Модуль "Подвижные и спортивные игры". Подвижные игры. Игры и эстафеты с передачей, броском и ловлей мяча. Ведение мяча. Игры для развития быстроты. Игры для развития внимания и ловкости.	44		44	Просмотр видеоматериалов и презентации. Демонстрация практических навыков. Опрос	Наблюдение	
Итого по разделу		99					
5.1.	Рефлексия: демонстрация прироста показателей физических качеств к нормативным требованиям комплекса ГТО Челночный бег 3*10, бег 30 метров, смешанное Передвижение 1000 метров, подтягивания на высокой и низкой перекладине, сгибания и разгибания рук в упоре лёжа, наклон вперёд из положения стоя на гимнастической скамейке, прыжок в длину с места, поднимания туловища из положения лёжа на спине, передвижения на лыжах 1 км.	В процессу ока			Демонстрация практических навыков	Контрольно оценивание согласно нормативов ГТО	www.gto. ru (сайт ГТО)
ОБЩЕЕ КОЛИЧЕСТВО ЧАСОВ ПО ПРОГРАММЕ		99					

Поурочное планирование

1 класс

№п\п	№ урока	Наименование разделов и тем	Кол-во часов	Примечания	Дата проведения	
					План	Факт
		Модуль «Легкая атлетика»	11		План	Факт
1	1	Урок-сказка . История Всероссийского физкультурно-спортивного комплекса «Готов к труду и обороне).Инструктаж по ТБ на уроках ФК по лёгкой атлетике.. Понятие о физической культуре Ходьба под счет. Ходьба на носках, на пятках. Подвижная игра «Два мороза». Развитие скоростных качеств. Обычный бег .Бег с ускорением.	1		01.09	
2	2	Урок-игра История лёгкой атлетики. Общепринятая терминология и команды .Виды легкой атлетики.. Ходьба под счет. Ходьба на носках, на пятках. Подвижная игра «Вызов номера».	1		05.09	
3	3	История древних Олимпийских игр : Кто как передвигается. Урок-игра. Ходьба с различным положением рук, под счет. Подвижная игра «Гуси-лебеди». Понятие «короткая дистанция»	1		06.09	
4	4	Спортивный калейдоскоп. Обычный бег, с изменением направления движения, коротким, длинным и средним шагом. Подвижная игра «Гуси-лебеди». Понятие «короткая дистанция»	1	Контр. оценивание(устное)	08.09	
5	5	Спортивный калейдоскоп. Разновидности ходьбы. Бег с ускорением. Бег (30м). ОРУ. Ходьба с высоким подниманием бедра. Подвижная игра «Вызов номера». Развитие скоростных качеств	1		12.09	
6	6	Спортивный калейдоскоп. Прыжки на одной ноге, на двух на месте, с	1		13.09	

		Поворотом на 90°. ОРУ. Подвижная игра «Вызов номеров»				
7	7	Урок-игра. Прыжки на одной ноге ,на двух ногах с продвижением вперед. ОРУ. Подвижная игра «Зайцы в огороде». Развитие скоростно-силовых качеств	1	Контрольно еоценивани е(устное)	15.09	
8	8	Урок-игра. Прыжок в длину с места, ОРУ. Подвижная игра «Лисы и куры»	1		19.09	
9	9	Урок-игра. Метание малого мяча на дальность, на заданное расстояние. Подвижная игра «Попади в мяч» .ОРУ. Развитие скоростно-силовых способностей	1		20.09	
10	10	Спортивный калейдоскоп. Метание малого мяча из положения стоя грудью по направлению метания в горизонтальную цель. Подвижная игра «Кто дальше бросит». ОРУ. Развитие скоростно-силовых способностей	1	Контрольно еоценивани е(устное)	22.09	
11	11	Спортивный калейдоскоп. ОРУ. Метание набивного мяча из разных положений. Подвижная игра «Защита укрепления». Эстафеты. Развитие скоростно-силовых качеств	1		26.09	
		Модуль «Подвижные и спортивные игры (подвижные игры на основе баскетбола)	22			
12	1	Урок-путешествие. Бросок мяча снизу на месте. Ловля мяча на месте. ОРУ .Игра «Бросай и поймай». Развитие координационных способностей	1		27.09	
13	2	Урок-игра. Бросок мяча с низу на месте. Ловля мяча на месте. ОРУ. Игра«Бросай и поймай». Развитие координационных способностей	1		29.09	
14	3	Спортивный калейдоскоп. Бросок мяча снизу на месте. Ловля мяча на месте. ОРУ. Игра «Передача мяча в колоннах». Развитие координационных способностей	1		03.10	
15	4	Урок-игра .Бросок мяча снизу на месте. Ловля мяча на месте. ОРУ. Игра «Передача мяча в колоннах». Развитие координационных способностей	1		04.10	
16	5	Бросок мяча снизу на месте. Ловля мяча на месте .Передача мяча снизу на месте. Эстафеты с мячами. ОРУ. Игра «Мяч соседу». Развитие координационных способностей	1		06.10	

17	6	Бросок мяча снизу на месте. Ловля мяча на месте. Передача мяча снизу на месте. Эстафеты с мячами. ОРУ. Игра «Игра мяч соседу». Развитие координационных способностей	1		10.10	
18	7	Бросок мяча снизу на месте. Ловля мяча на месте. Передача мяча снизу на месте. Эстафеты с мячами. ОРУ. Игра «Гонка мячей по кругу». Развитие координационных способностей	1		11.10	
19	8	Бросок мяча с низу на месте. Ловля мяча на месте. Передача мяча	1		13.10	
		Снизу на месте. Эстафеты с мячами ОРУ. Игра «Гонка мячей по кругу». Развитие координационных способностей				
20	9	Бросок мяча снизу на месте в щит. Ловля мяча на месте. Передача мяча с низу на месте. Эстафеты с мячами. ОРУ. Игра «Передал -садись». Игра в мини-баскетбол. Развитие координационных способностей	1		17.10	
21	10	Бросок мяча с низу на месте в щит. Ловля мяча на месте. Передача мяча с низу на месте. Эстафеты с мячами. ОРУ. Игра «Передал- садись». Игра в мини-баскетбол. Развитие координационных способностей	1		18.10	
22	11	Бросок мяча с низу на месте в щит. Ловля мяча на месте. Передача мяча с низу на месте. Эстафеты с мячами. ОРУ. Игра «Выстрел в небо». Игра в мини-баскетбол. Развитие координационных способностей	1		20.10	
23	12	Бросок мяча снизу на месте в щит. Ловля мяча на месте. Передача мяча снизу на месте. Эстафеты с мячами. ОРУ. Игра «Выстрел в небо». Игра в мини-баскетбол. Развитие координационных способностей	1		24.10	
24	13	Бросок мяча снизу на месте в щит. Ловля и передача мяча снизу на месте. Эстафеты с мячами. ОРУ. Игра «Охотники и утки». Игра в мини-баскетбол. Развитие координационных способностей	1		25.10	
25	14	Бросок мяча снизу на месте в щит. Ловля и передача мяча снизу на месте. Эстафеты с мячами. ОРУ. Игра «Охотники и утки». Игра в мини-баскетбол. Развитие координационных способностей	1		27.10	

26	15	Бросок мяча снизу на месте в щит. Ловля и передача мяча снизу на месте. Ведение мяча на месте. Эстафеты с мячами .Игра «Круговая лапта».Развитие координационных способностей	1		07.11	
27	16	Бросок мяча снизу на месте в щит. Ловля и передача мяча снизу на месте. Ведение мяча на месте. Эстафеты с мячами. Игра«Круговая лапта».Развитие координационных способностей	1		08.11	
28	17	Бросок мяча снизу на месте в щит. Ловля и передача мяча снизу на месте. Ведение мяча на месте. ОРУ. Эстафетысмячами. Игра«Мяч в обруч».Развитие координационных способностей	1		10.11	
29	18	Бросок мяча снизу на месте в щит. Ловля и передача мяча снизу на месте .Ведение мяча на месте. ОРУ. Эстафетысмячами. Игра«Мяч в обруч».Развитие координационных способностей	1		14.11	
30	19	Бросок мяча снизу на месте в щит. Ловля и передача мяча снизу на месте. Ведение мяча на месте. ОРУ. Эстафеты с мячами. Игра «Не давай мяч водящему» .Развитие координационных способностей	1		15.11	
31	20	Бросок мяча с низу на месте в щит. Ловля и передача мяча снизу на месте .Ведение мяча на месте. ОРУ. Эстафеты с мячами. Игра«Не давай мяч водящему».Развитие координационных способностей	1		17.11	
32	21	Бросок мяча снизу на месте в щит. Ловля и передача мяча с низу на месте .Ведение мяча на месте. ОРУ. Эстафеты с мячами. Игра«Перестрелка».Развитиекоординационныхспособностей	1		21.11	
33	22	Бросок мяча снизу на месте в щит. Ловля и передача мяча снизу наместе. Ведениемячанаместе.ОРУ.Эстафетысмячами.Игра«Перестрелка».Развитиекоординационныхспособностей	1		22.11	
		Модуль«Гимнастика с основами акробатики»	1 5			
34	1	Основнаястойка.Построениевколоннупоодному.Игра«Пройтибесшумно».Развитиекоординационныхспособностей.Инструктажпо ТБ	1		24.11	
35	2	Основнаястойка.Построениевшеренгу.Игра«Пройтибесшумно».Развитиекоординационныхспособностей.Названиеосновныхгимнастическихснарядов	1		28.11	
36	3	Основнаястойка.Построениевкруг.ОРУ.Игра«Совушка».Развитиекоординации	1		29.11	

		онных способностей				
37	4	Группировка. Перекаты в группировке, лежа на животе. ОРУ. Игра «Совушка». Развитие координационных способностей	1	Контроль. оценка (устное)	01.12	
38	5	Группировка. Перекаты в группировке из упора стоя на коленях. ОРУ. Игра «Космонавты». Развитие координационных способностей	1		05.12	
39	6	Перестроение по звеньям, по заранее установленным местам. Стойка на носках, на гимнастической скамейке. Размыкание навьтянутые стороны руки. ОРУ собручами.	1		06.12	
40	7	Ходьба по гимнастической скамейке. Перешагивание через мячи. Игра «Змейка» Развитие координационных способностей	1	Контроль.	08.12	
41	8	Размыкание навьтянутые стороны руки. Повороты направо, налево. Стойка на носках на одной ноге на гимнастической скамейке Игра «Не ошибись!». Развитие координационных способностей	1		12.12	
42	9	Повороты направо, налево. Выполнение команд «Класс, шаг марш!», «Класс, стой!». Ходьба по гимнастической скамейке. ОРУ собручами. Игра «Не ошибись!». Развитие координационных способностей	1		13.12	
43	10	Повороты направо, налево. Выполнение команд «Класс, шаг марш!», «Класс, стой!». Ходьба по гимнастической скамейке. Перешагивание через мячи. Игра «Западня». Развитие координационных способностей	1		15.12	
44	11	Перелазание через коня Игра «Ниточка иголочка». Развитие силовых способностей	1		19.12	

45	12	Перелезание через коня. Игра«Ниточка иголочка».Развитие силовых способностей	1		20.12	
46	13	Перелезание через коня. ОРУ в движении Игра«Фигуры».Развитие силовых способностей	1		22.12	
47	14	Перелезание через горку матов.Игра«Светофор».Развитие силовых способностей	1		26.12	
48	15	Перелезание через горку матов .Перелезание через горку матов . Перелезание через коня. Игра «Светофор». Развитие силовых способностей	1		27.01	
		Модуль«Лыжная подготовка».	20			
49	1	Правила безопасности во время занятий на лыжах. Переноска и надевание лыж Прохождение дист. 1000м.Значение занятий ФК на свежем воздухе для закаливания.	1		29.12	
50	2	Ступающий и скользящий шаг с палками и без палок. Основные требования к одежде и обуви во время занятий.	1		09.01	
51	3	Техника скользящего шага. Повороты переступанием на месте и после движения. Прохождение дист. 1000 м.	1		10.01	
52	4	Скользящий шаг с палками. Круговая эстафета с палками. Прохождение дист. до 1000 м.	1		12.01	
53	5	Скользящий шаг с палками. Круговая эстафета с палками. Прохождение дист. до 1000 м.	1	Контроль Оценивание (устное)	16.01	

54	6	Техника скольжения с палками. Скольжение без палок. Игры и развлечения в зимнее время года.	1		17.01	
55	7	Повороты переступанием на месте и после движения. Прохождение дист. 1000 м.	1		19.01	
56	8	Подъемы и спуски, повороты. Прохождение дист.до1000м	1		23.01	
57	9	Подъемы и спуски, повороты. Прохождение дист.до1000м	1		24.01	
58	10	Подъемы и спуски, повороты. Прохождение дист.до1000м	1		26.01	
59	11	Подъемы и спуски с небольших склонов Эстафета. Прохождение дист.до1000м	1		30.02	
60	12	Спуски и подъемы без палок.Техника подъемов и спусков.	1		31.01	
61	13	Техника подъемов и спусков. Спуски и подъемы без палок. Игры на воздухе. Разминка.	1		02.02	
62	14	Скольжение с палками на учебном круге. Прохождение дист.1000м.	1	Контроль. оценивание	06.02	
63	15	Скольжение с палками на учебном круге. Прохождение дист.1500м.	1		07.02	
64	16	Скольжение с палками на учебном круге.	1		09.02	

		Прохождение дист.150 0м.				
65	17	Скольжение с палками на учебном круге. Прохождение дист.1500м.	1		20.02	
66	18	<i>Скольжение с палками на учебном круге.</i>	<i>1</i>	<i>Контроль оценивание</i>	<i>21.02</i>	
		Прохождение дист.1500м.				
67	19	Скольжение с палками на учебном круге. Прохождение дист.1500м.	1		27.02	
68	20	Прохождение дистанции: М-750 м ,Д-500 м	1		28.02	
		Модуль «Подвижные игры и спортивные игры» (подвижные игры)	20			
69	1	ОРУ. Игры «К своим флажкам», «Два мороза». Эстафеты. Комплексы дыхательных упражнений. Гимнастика для глаз.	1		01.03	
70	2	ОРУ. Игры «Класс, смирно!», «Метко в цель». Эстафеты .Комплексы дыхательных упражнений. Гимнастика для глаз.	1		05.03	
71	3	ОРУ. Игры «Класс, смирно!», «Метко в цель». Эстафеты. Комплексы упражнений на развитие физических качеств.	1		06..02	
72	4	ОРУ. Игры «Точный расчет», «Погрузка арбузов». Эстафеты. Комплексы упражнений на развитие физических качеств.	1		12.03	

73	5	ОРУ .Игры «Точный расчет», «Погрузка арбузов». Эстафеты. Развитие скоростно-силовых способностей	1		13.03	
74	6	ОРУ. Игры«Через кочки и пенечки», «Кто дальше бросит». Эстафеты. Комплексы физических упражнений для утренней зарядки, физкультминуток, занятий по профилактике и коррекции нарушений осанки.	1		15.03	
75	7	ОРУ. Игры «Через кочки и пенечки», «Кто дальше бросит». Комплексы физических упражнений для утренней зарядки, физкультминуток, занятий по профилактике и коррекции нарушений осанки.	1		19.03	
76	8	ОРУ. Игры «Волк во рву», «Посадка картошки». Эстафеты. Развитие скоростно-силовых способностей	1		20.03	
77	9	ОРУ. Игры «Волк во рву», «Посадка картошки». Эстафеты. Развитие скоростно-силовых способностей	1		22.03	
78	10	ОРУ. Игры «Мяч водящему», «Попади в обруч». Эстафеты. Комплексы дыхательных упражнений. Гимнастика для глаз.	1		03.04	
79	11	ОРУ. Игры «Мяч водящему», «Попади в обруч».Эстафеты. Развитие скоростно-силовых способностей	1		05.04	
80	12	ОРУ .Игры «Пятнашки», «Два мороза».Эстафеты. Комплексы физических упражнений для утренней зарядки, физкультминуток, занятий по профилактике и коррекции нарушений осанки	1		09.04	
81	13	ОРУ. Игры «Капитаны», «Попрыгунчики-воробушки». Эстафеты. Развитие скоростно-силовых способностей	1		10.04	
82	14	ОРУ.Игры«Капитаны»,«Попрыгунчики-воробушки». Эстафеты. Развитие скоростно-силовых способностей	1		12.04	

83	15	ОРУ в движении. Игры «Прыгающие воробушки», «Зайцы в огороде». Эстафеты. Развитие скоростно-силовых способностей	1		16.04	
84	16	ОРУ в движении. Игры «Прыгающие воробушки», «Зайцы в огороде». Комплексы упражнений на развитие физических качеств.	1		17.04	
85	17	ОРУ в движении. Игры «Лисы и куры», «Точный расчет». Комплексы упражнений на развитие физических качеств.	1		19.04	
86	18	ОРУ в движении. Игры «Лисы и куры», «Точный расчет». Эстафеты. Комплексы физических упражнений для утренней зарядки, физкультминуток, занятий по профилактике и коррекции нарушений осанки.	1		23.04	
87	19	ОРУ в движении. Игры «Удочка», «Компас». Эстафеты. Развитие скоростно-силовых способностей	1		24.04	
88	20	ОРУ в движении. Игры «Удочка», «Компас». Эстафеты. Развитие скоростно-силовых способностей	1		26.04	
		Модуль «Лёгкая атлетика».	11			
89	1	Сочетание различных видов ходьбы. Бег с изменением направления, ритма и темпа. Бег(30м)ОРУ. Подвижная игра «Воробьи и вороны». Эстафеты.	1		30.04	
90	2	Сочетание различных видов ходьбы. Бег с изменением направления, ритма и темпа. Бег(30м)ОРУ. Подвижная игра «Воробьи и вороны». Эстафеты.	1		03.04	

91	3	Бег с изменением направления, ритма и темпа. Бег в заданном коридоре .Бег(60м). ОРУ. Подвижная игра «День и ночь». Эстафеты. Развитие скоростных способностей.	1		07.05	
92	4	Бег с изменением направления, ритма и темпа. Бег в заданном коридоре. Бег(60м). ОРУ. Подвижная игра «День и ночь». Эстафеты. Развитие скоростных способностей.	1		08.05	
93	5	Прыжок в длину с места. Эстафеты. ОРУ. Подвижная игра«Парашютисты»	1		10.05	
94	6	Прыжок в длину с разбега с отталкиванием одной и приземлением на две ноги. Эстафеты. ОРУ .Подвижная игра «Кузнечики»	1		14.05	
95	7	Прыжок в длину с места, с разбега с отталкиванием одной и приземлением на две ноги. Эстафеты .ОРУ. Подвижная игра «Прыжок за прыжком»	1		15.05	
96	8	Метание малого мяча в цель (2x2) с3-4метров .ОРУ. Подвижная игра «Попади в мяч». Эстафеты. Развитие скоростно-силовых качеств	1		17.05	
97	9	Метание малого мяча в цель(2x2) с 3-4метров. ОРУ. Подвижная игра «Попади в мяч». Эстафеты. Развитие скоростно-силовых качеств	1		21.05	
98	10	ОРУ. Метание набивного мяча из разных положений. Подвижная игра «Защита укрепления». Эстафеты. Развитие скоростно-силовых качеств	1		22.05	
99	11	Метание малого мяча в цель (2 x 2) с 3-4 метров. Метание набивного мяча на дальность. ОРУ. Подвижная игра«Снайперы». Эстафеты. Развитие скоростно-силовых качеств	1		24.05	

Тематическое планирование

2 класс

№п /п	Наименование разделов и тем программы	Количество часов			Дата изучения	Виды деятельности	Виды, формы контроля	Электронные(цифровые) образовательные ресурсы
			работы	работы				
Раздел1.Знания о физической культуре								
1.1.	История подвижных игр и соревнований у древних народов				В процессе урока	обсуждают рассказ о появлении подвижных игр	Устный опрос;	РЭШ
1.2.	Зарождение Олимпийских игр				В процессе урока	Готовят небольшие сообщения о проведении современных Олимпийских игр в Москве и Сочи(домашняя работа учащихся);	Устный опрос;	РЭШ
Итого по разделу								
Раздел2.Способы самостоятельной деятельности								

2.1.	Физическое развитие				В процессе	знакомятся с понятием	Устный опрос;	РЭШ
					урока	«физическое развитие» и основными показателями		
2.2.	Физические качества				В процессе урока	Устанавливают положительную связь между развитием Физических качеств и укреплением здоровья человека;	Устный опрос;	РЭШ
2.3.	Сила как физическое качество				В процессе урока	Знакомятся с понятием «сила», рассматривают силу как физическое качество человека и анализируют	Устный опрос;	РЭШ
2.4.	Быстрота как физическое качество				В процессе урока	Знакомятся с понятием «быстрота»,	Устный опрос	РЭШ

2.5.	Выносливость как физическое качество				В процессе урока	разучивают упражнения на развитие выносливости(ходьба и бег с равномерной скоростью по учебной дистанции);	Практическая работа;	РЭШ
2.6.	Гибкость как физическое качество				В процессе урока	знакомятся понятием «гибкость», рассматривают гибкость как физическое качество человека,	Устный опрос;	РЭШ
2.8.	Дневник наблюдений по физической культуре				В процессе урока	Знакомятся с образцом таблицы оформления результатов измерения показателей Физического развития и физических качеств, обсуждают и уточняют правила её	Устный опрос;	РЭШ

Итого по разделу								
ФИЗИЧЕСКОЕ СОВЕРШЕНСТВОВАНИЕ								
Раздел3.Оздоровительная физическая культура								
3.1.	Закаливание организма				В Процессе урока	знакомятся с влиянием закаливания при помощи обтирание на укрепление здоровья, с правилами проведения закаливающей процедурой.	Устный опрос;	РЭШ
3.2.	Утренняя зарядка				В Процессе урока	наблюдают за образцом выполнения упражнений учителем, уточняют правила и последовательность выполнения упражнений комплекса;	Устный опрос;	РЭШ

3.3.	Составление Индивидуальных комплексов утренней зарядки				В Процессе урока	Составляют индивидуальный комплекс утренней зарядки по правилами предлагаемых упраж нений, определяют их последовательность	Практическая работа;	РЭШ
						живота и ног; восстановление дыхания);		
Итого по разделу								
Раздел 4. Спортивно-оздоровительная физическая культура								
4.1.	<i>Модуль "Лёгкая атлетика". Правила поведения на занятиях лёгкой атлетикой. Ходьба и бег</i>	5	0	0		изучают правила поведения на занятиях лёгкой атлетикой , анализируют возможные негативные ситуации, связанные с невыполнением правил поведения , приводят примеры;	Практическая работа;	РЭШ

4.2.	<i>Модуль "Лёгкая атлетика".</i> Броски мяча в неподвижную мишень	3	0	0		Разучивают упражнения в бросках малого мяча в неподвижную мишень: 1 — стоя лицом и боком к мишени (сверху, снизу, сбоку); 2 — лёжа на спине (снизу) и животе	Практическая работа;	РЭШ
						(сбоку, располагаясь ногами и головой к мишени).;		
4.3.	<i>Модуль "Лёгкая атлетика".</i> Прыжки	3	0	0		Разучивают основные движения в прыжках; правильно приземляться в прыжковую яму на две ноги	Практическая работа;	РЭШ

4.4.	<i>Модуль "Подвижные игры".</i> Подвижные игры(баскетбол).Подвижные игры	42	0	0		наблюдают и анализируют образцы технических действий игрыбаскетбол, выделяют трудныеэлементы	Практическая работа;	РЭШ
4.5.	<i>Модуль "Гимнастика с основами акробатики".</i> Правила поведения на уроках гимнастики и акробатики	В процессе урока				Разучивают правила поведения на уроках гимнастики;	Устный опрос;	РЭШ
4.6.	<i>Модуль "Гимнастика с основами акробатики".</i> Строевые упражнения и команды	В Процессе урока				Разучивают перестроение на месте из одной шеренги в две по команде «Класс, в две шеренги стройся!»(по фазам движения и в полной координации);	Практическая работа;	РЭШ

4.7.	Модуль "Гимнастика с основами акробатики". Гимнастическая разминка	В Процессе урока				знакомятся с разминкой как обязательным комплексом упражнений перед занятиями физической культурой;		РЭШ
4.8.	Модуль "Гимнастика с основами акробатики". Висы	6				Разучивают висы, подтягивания в висе		РЭШ
4.9.	Модуль "Гимнастика с основами акробатики". Опорный прыжок, лазание	6				Учатся лазать по гимнастической стенке, канату ,выполнять опорный прыжок		
4.10.	Модуль "Гимнастика с основами акробатики". Акробатические элементы	6				Разучивают акробатические элементы отдельно и в комбинации		РЭШ
4.11.	Модуль "Лыжная подготовка".Правила Поведения на занятиях лыжной	В Процессе урока				повторяют правила подбора одежды и знакомятся с		РЭШ

	подготовкой					Правилами подготовки инвентаря для занятий лыжной подготовкой;		
4.12.	Модуль "Лыжная подготовка". Передвижение на лыжах двухшажным попеременным ходом	10				наблюдают и анализируют образец учителя, выделяют основные элементы передвижения двухшажным по попеременным ходом, сравнивают их с элементами скользящего и ступающего шага;		РЭШ
4.13.	Модуль "Лыжная подготовка". Спуски и подъёмы на лыжах	5				Разучивают спуск с пологого склона и наблюдают за его выполнением Другими учащимися, выявляют возможные ошибки;;		РЭШ
4.14.	Модуль "Лыжная подготовка". Торможение	6				разучивают технику торможения		РЭШ

	лыжными палками и падением набор					палками при передвижении по учебной дистанции с равномерной невысокой скоростью (торможение по команде учителя);		
4.15.	<i>Модуль "Лёгкая атлетика".</i> Ходьба и бег	4				Разучивают сложнокоординированные прыжковые упражнения:		РЭШ
4.16.	<i>Модуль "Лёгкая атлетика".</i> Прыжок в высоту с прямого разбега	3				Разучивают прыжок в высоту с небольшого разбега с доставанием подвешенных предметов;		РЭШ
4.17.	<i>Модуль "Лёгкая атлетика".</i> Метание малого мяча	3				Разучивают основные движения в метании, метают различные предметы и мячи на дальность с места и различных положений		РЭШ
Итого по разделу		102						

Раздел 5. Прикладно-ориентированная физическая культура							
5.1.	Подготовка к выполнению нормативных требований комплекса ГТО			В процессе урока	В процессе урока		
Итого по разделу							
ОБЩЕЕ КОЛИЧЕСТВО ЧАСОВ ПО ПРОГРАММЕ		102					

Поурочное планирование

2 класс

№	Наименование	Кол. часов			По плану	Фактически
<i>Модуль "Лёгкая атлетика". Правила поведения на занятиях лёгкой атлетикой. Ходьба и бег</i>						
1.	Разновидности ходьбы. Ходьба по разметкам. Ходьба с преодолением препятствий. Бег с ускорением (20м). Игра «Пятнашки». ОРУ. Инструктаж по ТБ	1			01.09	
2.	Разновидности ходьбы. Ходьба по разметкам. Бег с ускорением (30м). Игра «Пятнашки». ОРУ. Челночный бег. Развитие скоростных и координационных способностей	1			04.09	

3.	Разновидности ходьбы. Ходьба с преодолением препятствий. Бег с ускорением (30 м). Игра «Пустое место». ОРУ. Челночный бег. Развитие скоростных и координационных способностей	1			05.09	
4.	Разновидности ходьбы. Ходьба с преодолением препятствий. Бег с ускорением (30 м). Игра «Пустое место». ОРУ. Челночный бег. Развитие скоростных и координационных способностей	1			08.09	
5.	Разновидности ходьбы. Бег с ускорением (60 м). Игра «Вызов номеров». ОРУ. Развитие	1			11.09	
	Скоростных и координационных способностей					
<i>Модуль "Лёгкая атлетика". Прыжки</i>						
6.	Прыжки спиной вперёд на 180°. Прыжок с места. ОРУ. Игра «К своим флажкам». Эстафеты. Челночный бег. Развитие скоростных и координационных способностей	1			12.09	
7.	Прыжок в длину с разбега в 3-5 шагов. ОРУ. Игра «К своим флажкам». Эстафеты. Челночный бег. Развитие скоростных и координационных способностей	1			15.09	

8.	Прыжок с высоты (до 40 см). ОРУ.Игра«Прыгающиеворобушки».Эстафеты. Челночный бег. Развитие скоростныхкоординационных способностей	1			18.09	
Модуль "Лёгкаяатлетика". Броскимячавнеподвижнуюмишень						
9.	Метание малого мяча в горизонтальную цель (2 x 2 м) с расстояния 4-5м.ОРУ.Эстафеты. Развитие скоростно-силовых способностей. Подвижная игра «Защита укрепления»	1			19.09	
10.	Метание малого мяча в вертикальную цель (2 x 2 м)с расстояния 4-5 м. Метание набивного мяча. ОРУ. Эстафеты. Подвижная игра «Защита укрепления». Развитие скоростно-силовых способностей	1			22.09	
11.	Метание малого мяча в горизонтальную и вертикальную цель (2 x 2 м) с расстояния 4-5 м.Метание набивного мяча. ОРУ.Эстафеты. Развитие скоростно-силовых способностей	1			25.09	
Модуль "Подвижные игры".Подвижные игры(баскетбол)						

12.	Ловля и передача мяча в движении. Броски в цель(<i>мишень</i>). ОРУ. Игра «Попади в обруч». Развитие координационных способностей	1			26.09	
13.	Ловля и передача мяча в движении. Ведение на месте. Броски в цель(<i>мишень</i>). ОРУ. Игра «Попади в обруч». Развитие координационных способностей	1			29.09	
14.	Ловля и передача мяча в движении. Ведение на месте. Броски в цель(<i>мишень</i>). ОРУ. Игра «Попади в обруч». Развитие координационных способностей	1			02.10	
15.	Ловля и передача мяча в движении. Ведение на месте. Броски в цель(<i>мишень</i>). ОРУ. Игра «Попади в обруч». Развитие координационных способностей	1			03.10	
16.	Ловля и передача мяча в движении. Ведение на месте. Броски в цель(<i>мишень</i>). ОРУ. Игра «Попади в обруч». Развитие координационных способностей	1			06.10	
17.	Ловля и передача мяча в движении. Ведение на месте. Броски в цель(<i>мишень</i>). ОРУ. Игра «Передал - садись». Развитие Координационных способностей	1			09.10	

18.	Ловля и передача мяча в движении. Ведение на месте. Броски в цель(<i>мишень</i>). ОРУ. Игра «Передал - садись». Развитие Координационных способностей	1			10.10	
19.	Ловля и передача мяча в движении. Ведение на месте .Броски в цель(<i>мишень</i>).ОРУ .Игра «Мяч среднему». Развитие координационных способностей	1			13.10	
20.	Ловля и передача мяча в движении. Ведение на месте. Броски в цель(<i>мишень</i>).ОРУ. Игра «Мяч среднему».Развитие координационных способностей	1			16.10	
21.	Ловля и передача мяча в движении. Ведение на месте. Броски в цель(<i>мишень</i>). ОРУ. Игра «Мяч соседу». Развитие координационных способностей	1			17.10	
22.	Ловля и передача мяча в движении. Ведение на месте правой(левой)рукой. Броски в цель (<i>кольцо</i>). ОРУ. Игра «Мяч соседу».Развитие координационных способностей	1			20.10	
23.	Ловля и передача мяча в движении. Ведение на месте правой(левой)рукой. Броски в цель (<i>кольцо</i>). ОРУ. Игра «Мяч соседу».Развитие	1			23.10	

	координационных способностей					
24.	Ловля и передача мяча в движении. Ведение на месте правой (левой) рукой. Броски в цель (<i>кольцо</i>). ОРУ. Игра «Передача мяча в колоннах». Эстафеты. Развитие координационных способностей	1			24.10	
25.	Ловля и передача мяча в движении. Ведение на месте правой (левой) рукой. Броски в цель (<i>кольцо</i>). ОРУ. Игра «Передача мяча в колоннах». Развитие координационных способностей	1			27.10	
26.	Ловля и передача мяча в движении. Ведение на месте правой (левой) рукой. Броски в цель (<i>кольцо, щит, мишень</i>). ОРУ. Игра «Передача мяча в колоннах», игра в мини-баскетбол. Развитие координационных способностей	1			07.11	
27.	Ловля и передача мяча в движении. Ведение на месте правой (левой) рукой. Броски в цель (<i>кольцо, щит, мишень</i>). ОРУ. Игра «Передача мяча в колоннах». Игра в мини-баскетбол, развитие координационных способностей	1			10.11	

28.	Ловля и передача мяча в движении. Ведение на месте правой (левой) рукой. Броски в цель (<i>кольцо, щит, мишень</i>). ОРУ. Игра «Мяч в корзину». Игра в мини-баскетбол, развитие координационных способностей	1			13.11	
29.	Ловля и передача мяча в движении. Ведение на месте правой (левой) рукой. Броски в цель (<i>кольцо, щит, мишень</i>). ОРУ. Игра «Мяч в корзину». Игра в мини-баскетбол, развитие координационных способностей	1			14.11	
30.	Ловля и передача мяча в движении. Ведение на месте правой (левой) рукой. Броски в цель (<i>кольцо, щит, мишень</i>). ОРУ. Игра «Мяч в корзину». Игра в мини-баскетбол, развитие координационных способностей	1			17.11	
31.	Ловля и передача мяча в движении. Ведение на месте правой (левой) рукой. Броски в цель (<i>кольцо, щит, мишень</i>). ОРУ. Игра «Мяч в корзину». Развитие координационных способностей	1			20.11	
32.	Ловля и передача мяча в движении. Ведение на месте правой (левой) рукой. Броски в цель (<i>кольцо, щит, мишень</i>). ОРУ. Игра «Школа мяча», развитие координационных способностей	1			21.11	

33.	Ловля и передача мяча в движении.	1			24.11	
	Ведение на месте правой (левой)рукой. Броски в цель (<i>кольцо, щит, мишень</i>).ОРУ. Игра «Школа мяча». Развитие координац. способностей					
34.	Ловля и передача мяча в движении.Ведение на месте правой (левой)рукой. Броски в цель (<i>кольцо, щит,мишень</i>). ОРУ. Игра «Гонка мячей по кругу». Развитие координац. способностей	1			27.11	
35.	Ловля и передача мяча в движении.Ведение на месте правой (левой)рукой. Броски в цель (<i>кольцо, щит,мишень</i>). ОРУ. Игра «Гонка мячейпокругу». Развитие координац. способностей	1			28.11	
<i>Модуль "Гимнастика с основами акробатики". Акробатические элементы</i>						
36.	Размыкание и смыкание приставными шагами. Кувырок вперед, стойка на лопатках, согнув ноги. Кувырок в сторону. ОРУ. Подвижная игра «Запрещенное движение». Развитие координационных способностей. Инструктаж по ТБ	1			01.12	
37.	Размыкание и смыкание	1			04.12	

	Приставными шагами. Кувырок вперед, стойка на лопатках, согнув ноги. Кувырок в сторону. ОРУ. Подвижная игра «Запрещенное движение». Развитие координационных способностей.					
38.	Размыкание и смыкание приставными шагами. Кувырок вперед, стойка на лопатках, согнув ноги. Кувырок в сторону. ОРУ. Подвижная игра «Запрещенное движение». Развитие координационных способностей. Название гимнастических снарядов	1			05.12	
39.	Размыкание и смыкание приставными шагами. Кувырок вперед, стойка на лопатках, согнув ноги. Кувырок в сторону. ОРУ .Подвижная игра«Фигуры». Развитие координационных способностей	1			08.12	
40.	Перестроение из колонны по одному в колонну по два. Из стойки на лопатках, согнув ноги ,перекат вперед в упор присев. ОРУ. Подвижная игра «Фигуры».Развитие координационных способностей	1			11.12	
41.	Перестроение из колонны по	1			12.12	

	одному в колонну по два .Из стойки					
	На лопатках ,согнув ноги, пережат вперед в упор присев. ОРУ. Подвижная игра «Светофор».Развитие координационных способностей					
42.	Перестроение из колонны по одному в колонну по два. Из стойки на лопатках, согнув ноги, пережат вперед в упор присев. ОРУ. Подвижная игра«Светофор».Развитие координационных способностей	1			15.12	
43.	Перестроение из колонны по одному в колонну по два. Из стойки на лопатках, согнув ноги, пережат вперед в упор присев. ОРУ .Подвижная игра«Светофор».Развитие координационных способностей	1			18.12	
<i>Модуль "Гимнастикаосновамиакробатики".Висы</i>						
44.	Передвижение в колонне по одному по указанным ориентирам. Вис стоя и лежа. ОРУ с гимнастической палкой. Игра «Змейка». Развитие силовых способностей	1			19.12	
45.	Передвижение в колонне по одному по указанным ориентирам. Вис стоя и лежа. ОРУ с гимнастической палкой. Игра «Змейка». Развитие	1			22.12	

	Силовых способностей					
46.	Передвижение в колонне по одному по указанным ориентирам. Вис стоя и лежа. ОРУ с гимнастической палкой. Игра «Слушай сигнал». Развитие силовых способностей	1			25.12	
47.	Выполнение команды «На два(четыре) шага разомкнись!». В висе спиной к гимнастической скамейке поднимание согнутых и прямых ног. Вис на согнутых руках. ОРУ с предметами. Игра «Слушай сигнал». Развитие силовых способностей	1			26.12	
48.	Выполнение команды «На два(четыре) шага разомкнись!». В висе спиной к гимнастической скамейке поднимание согнутых и прямых ног. Вис на согнутых руках. Подтягивания в висе. ОРУ с предметами. Игра «Ветер, дождь, гром, молния». Развитие силовых способностей	1			29.12	
49.	Выполнение команды «На два(четыре) шага разомкнись!». В висе спиной к гимнастической скамейке поднимание согнутых и прямых ног. Вис на согнутых руках. Подтягивания в висе. ОРУ с предметами. Игра «Ветер, дождь,	1			09.01	

	гром, молния». Развитие силовых способностей					
<i>Модуль "Гимнастика с основами акробатики". Акробатические элементы</i>						
50.	ОРУ в движении. Лазание по наклонной скамейке в упоре присев, в упоре стоя на коленях. Игра «Иголочка и ниточка». Развитие координационных способностей	1			12.01	
51.	ОРУ в движении. Лазание по наклонной скамейке в упоре присев, в упоре стоя на коленях и лежа на животе. Игра «Иголочка и ниточка». Развитие координационных способностей	1			15.01	
52.	Перешагивание через набивные мячи. ОРУ в движении. Лазание по гимнастической стенке с одновременным перехватом и перестановкой рук. Игра «Кто приходил?». Развитие координационных способностей	1			16.01	
53.	Перешагивание через набивные мячи. ОРУ в движении. Лазание по гимнастической стенке с одновременными перехватами	1			19.01	

	Перестановкой рук. Игра «Слушай сигнал». Развитие координационных способностей					
Модуль "Лыжная подготовка". Передвижение на лыжах двухшажным попеременным ходом						
54.	Объяснение правил безопасного поведения на уроках лыжной подготовки. Разучивание игры «По местам».	1			22.01	
55.	Передвижение на лыжах двухшажным попеременным ходом	1			23.01	
56.	Передвижение на лыжах Двухшажным попеременным ходом Развитие координационных, скоростных и силовых способностей.	1			26.01	
57.	Передвижение на лыжах двухшажным попеременным ходом Совершенствование умения передвигаться скользящим шагом. Разучивание игры «Охотники и олени»	1			29.01	
58.	Передвижение на лыжах двухшажным попеременным ходом Передвижение скользящим шагом 30м. Игра «Слушай сигнал».	1			30.01	

59.	Передвижение на лыжах Двухшажным попеременным ходом	1			02.02	
60.	Передвижение на лыжах Двухшажным попеременным ходом	1			05.02	
61.	Передвижение на лыжах Двухшажным попеременным ходом	1			06.02	
62.	Передвижение на лыжах Двухшажным попеременным ходом	1			09.02	
63.	Передвижение на лыжах Двухшажным попеременным ходом	1			12.02	
64.	Передвижение на лыжах Двухшажным попеременным ходом	1			13.02	
Модуль "Лыжная подготовка". Спуски и подъёмы на лыжах»						
65.	Обучение техники спуска в низкой стойке, подъёма на лыжах «ёлочкой».	1			16.02	
66.	Совершенствование техники спуска в низкой стойке, подъёма на лыжах «ёлочкой». Развитие выносливости в движении на лыжах по дистанции до 1500м	1			19.02	

67.	Совершенствование техники спуска в низкой стойке, подъёма на лыжах «ёлочкой». Развитие выносливости	1			20.02	
	в движении на лыжах по дистанции до 1500м					
68.	Совершенствование техники спуска в низкой стойке, подъёма на лыжах «ёлочкой». Развитие выносливости в движении на лыжах по дистанции до 1500м	1			20.02	
69.	Совершенствование техники спуска в низкой стойке, подъёма на лыжах «ёлочкой». Развитие выносливости в движении на лыжах по дистанции до 1500м	1			26.02	
Модуль "Лыжная подготовка". Торможение лыжными палками и падением набок						
70.	Обучение торможению палками и падением набок. Развитие выносливости в движении на лыжах по дистанции до 1500м	1			27.02	
71.	Совершенствование торможения палками и падения на бок. Развитие выносливости в движении на лыжах по дистанции до 1500м	1			01.02	
72.	Совершенствование торможения палками и падения на бок. Развитие выносливости в движении на лыжах по	1			04.03	

	дистанции до 1500м					
73.	Совершенствование техники попеременного двухшажного хода. Развитие выносливости в движении	1			05.03	
	На лыжах по дистанции до 1500м					
74.	Контрольный урок по лыжной подготовке. Соревнования Д – 500м, М – 750м	1			05.03	
<i>Модуль "Подвижные игры". Подвижные игры</i>						
75.	ОРУ .Игры «К своим флажкам», «Два мороза». Эстафеты. Развитие скоростно-силовых качеств	1			11.03	
76.	ОРУ .Игры «К своим флажкам», «Два мороза». Эстафеты. Развитие скоростно-силовых качеств	1			12.03	
77.	ОРУ. Игры «Прыгуны и пятнашки», «Невод». Эстафеты. Развитие скоростно-силовых качеств	1			15.03	
78.	ОРУ. Игры «Прыгуны и пятнашки», «Невод». Эстафеты. Развитие скоростно-силовых качеств	1			18.03	

79.	ОРУ. Игры «Гуси-лебеди», «Посадка картошки». Эстафеты .Развитие скоростно-силовых способностей	1			19.03	
80.	ОРУ. Игры «Гуси-лебеди», «Посадка картошки». Эстафеты. Развитие скоростно-силовых способностей	1			22.03	
81.	ОРУ. Игры «Прыжки по полоскам», «Попади в мяч». Эстафеты. Развитие скоростно-силовых способностей	1			25.03	
82.	ОРУ. Игры «Прыжки по полоскам», «Попади в мяч». Эстафеты. Развитие скоростно-силовых способностей	1			03.04	
83.	ОРУ. Игры «Веровочка под ногами», «Вызов номера». Эстафеты. Развитие скоростно-силовых способностей	1			05.04	
84.	ОРУ. Игры «Веровочка под ногами», «Вызов номера». Эстафеты. Развитие скоростно-силовых способностей	1			08.04	
85.	ОРУ. Игры «Западня», «Конники- спортсмены» Эстафеты	1			09.04	

86.	ОРУ. Игры «Западня», «Конники-спортсмены». Эстафеты	1			12.04	
87.	ОРУ. Игры «Птица в клетке», «Салки на одной ноге». Эстафеты. Развитие скоростно-силовых способностей	1			15.04	
88.	ОРУ. Игры «Птица в клетке», «Салки на одной ноге». Эстафеты. Развитие скоростно-силовых способностей	1			16.04	
89.	ОРУ в движении. Игры «Прыгающие воробушки», «Зайцы в огороде». Эстафеты. Развитие скоростно-силовых способностей	1			19.04	
90.	ОРУ в движении. Игры «Прыгающие воробушки», «Зайцы в огороде». Эстафеты. Развитие скоростно-силовых способностей	1			22.04	
91.	ОРУ. Игры «Птица в клетке», «Салки на одной ноге». Эстафеты. Развитие скоростно-силовых способностей	1			23.04	
92.	Зачет по базовым предметам.	1			26.04	
<i>Модуль "Лёгкая атлетика". Ходьба и бег</i>						

93.	Разновидности ходьбы. Ходьба по разметкам . Бег с ускорением(30м). Игра«Команда быстроногих }).	1			29.04	
	ОРУ. Челночный бег. Развитие скоростных и координационных способностей					
94.	Разновидности ходьбы. Ходьба по разметкам. Бег с ускорением(30м).Игра«Команда быстроногих }).	1			30.04	
	ОРУ. Челночный бег. Развитие скоростных и координационных способностей					
95.	Разновидности ходьбы. Ходьба с преодолением препятствий. Бег с ускорением (30 м). Игра «Вызовномера». ОРУ. Челночный бег.	1			03.05	
	Развитие скоростных и координационных способностей					
96.	Разновидности ходьбы. Ходьба с преодолением препятствий. Бег с ускорением (30 м). Игра «Вызов номера». ОРУ.Челночныйбег.	1			06.05	
	Развитие скоростных и координационных способностей					
Модуль "Лёгкая атлетика".						

97.	Прыжки с поворотом на 180°.Прыжок с места. ОРУ. Игра «Волкво рву». Эстафеты. Челночный бег. Развитие скоростных и координационных способностей	1			07.05	
98.	Прыжок в длину с разбега в 3-5 шагов. Прыжок в высоту с разбега в 4-5 шагов. ОРУ .Игра«Удочка».	1			10.05	
	Эстафеты. Челночный бег. Развитие скоростных и координационных способностей					
99.	Прыжок в длину с разбега в 3-5 шагов. Прыжок в высоту с разбега в 4—5 шагов. ОРУ. Игра «Резиночка» .Эстафеты. Челночный бег. Развитие скоростных и координационных способностей	1			13.05	
<i>Модуль "Лёгкая атлетика".Метание малого мяча</i>						
100.	Метание малого мяча в горизонтальную мишень (2 x 2 м) с расстояния в 4-5 м. ОРУ. Эстафеты.Подвижная игра «Кто дальше бросит». Развитие скоростно-силовых способностей	1			14.05	
101.	Метание малого мяча в вертикальную цель (2 x 2 м) с расстояния в 4-5 м. Метание набивного мяча. ОРУ. Эстафеты.	1			17.05	

	Игра «Кто дальше бросит». Развитие скоростно-силовых способностей					
102.	Метание малого мяча на дальностьотскока от пола и стены. Метание набивного мяча. ОРУ. Эстафеты.	1			20.05	
	Развитие скоростно-силовых способностей					
ОБЩЕЕ КОЛИЧЕСТВО ЧАСОВ ПО ПРОГРАММЕ		102				

ТЕМАТИЧЕСКОЕ ПЛАНИРОВАНИЕ

3 класс

№п /п	Наименование разделов и тем программы	Количество часов			Дата изучения	Виды деятельности	Виды, формы контроля	Электронные(циф ровые) образовательные ресурсы
		всего	Контрольные работы	Практические работы				
Раздел 1. Знанияофизическойкультуре								
1.1.	Физическая культура у древних народов	0,5				Обсуждают рассказ учителя и рассматривают иллюстрации		РЭШ

					офизической культуре народов, населявших Территорию России в древности, анализируют её значение		
					знакомятся с историей возникновения первых спортивных соревнований и видов спорта, сравнивают их с современными видами спорта ,приводят примеры их общих и отличительных признаков;		
Итого по разделу		0,5					

Раздел 2. Способы самостоятельной деятельности

2.1.	Виды физических упражнений	0,5			<p>знакомятся с видами физических упражнений, находят различия между ними, и раскрывают их предназначение для занятий физической культурой; выполняют несколько общеразвивающих упражнений и объясняют их</p>		РЭШ
					<p>Отличительные признаки выполняют подводящие упражнения и объясняют их отличительные признаки; выполняют соревновательные упражнения и объясняют их отличительные</p>		

						признаки (упражнения из базовых видов спорта);		
2.2.	Измерение пульса на уроках физической культуры	0,5				наблюдают за образцом измерения пульса способом наложения руки под грудь, обсуждают и анализируют правила выполнения, способ подсчёта пульсовых толчков; разучивают		РЭШ

						<p>Действия по измерению пульса и определению его значений;</p> <p>знакомятся с таблицей величины нагрузки по значениям пульса(малая, средняя и большая нагрузка);проводят мини-исследования по определению величины нагрузки по значениям пульса и показателям</p>		
2.3.	Дозировка физической нагрузки во время занятий физической культурой	0,5				<p>знакомятся с понятием «дозировка нагрузки» и способами изменения воздействий</p>		РЭШ

						Дозировки нагрузки на организм,		
Итого по разделу		1,5						
ФИЗИЧЕСКОЕ СОВЕРШЕНСТВОВАНИЕ								
Раздел 3. Оздоровительная физическая культура								
3.1.	Закаливание организма	0,25				<p>знакомятся с правилами проведения закаливающей процедуры при помощи обливания, особенностями её воздействия на организм человека, укрепления его здоровья;</p> <p>разучивают последовательность приёмов закаливания при помощи обливания под душем, способы регулирования температурных и временных режимов;</p>	Устный опрос	РЭШ

3.2.	Дыхательная гимнастика	0,25				Обсуждают понятие «дыхательная гимнастика», выявляют и анализируют отличительные признаки дыхательной гимнастики от обычного дыхания; разучивают правила выполнения		РЭШ
3.3.	Зрительная гимнастика	0,5				Разучивают правила выполнения упражнений зрительной гимнастики,		РЭШ
Итого по разделу		1						
Раздел 4. Спортивно-оздоровительная физическая культура								

4.1.	Модуль "Лёгкая атлетика". Беговые упражнения повышенной координационной сложности Ходьба и бег	9				бег с максимальной скоростью на короткое расстояние		РЭШ
4.2.	Модуль "Лёгкая атлетика". Прыжок в длину с разбега	6				наблюдают и анализируют образец техники прыжка в длину с разбега, способом согнув ноги, обсуждают особенности выполнения отдельных его фаз (разбег, отталкивание, полёт, приземление); разучивают подводящие упражнения к прыжку с разбега, согнув ноги; ; 1 — спрыгивание с горки матов с выполнением техники приземления; ; 2 — спрыгивание с горки матов со сгибанием		РЭШ

						<p>разгибанием ног в коленях во время полёта;</p> <p>3 — прыжки с места вперёд-вверх толчком одной ногой с разведением и сведением ног в полёте;;</p> <p>4 — прыжки с прямого разбег через планку толчком одной ногой и приземлением на две ноги;; выполняют прыжок в длину с разбега, согнув ноги в полной координации;</p>		
4.3.	<p>Модуль "Лёгкая атлетика". Броски набивного мяча.</p> <p>Метание малого мяча</p>	6				<p>Наблюдают выполнение движения при метании малого мяча</p> <p>наблюдают выполнение образца техники броска набивного</p>		РЭШ

						<p>Мяча из-за головы в положении стоя и сидя, анализируют особенности выполнения отдельных его фаз элементов;</p> <p>разучивают бросок набивного мяча из-за головы в положении стоя на дальность;</p> <p>разучивают бросок набивного мяча из-за головы в положении сидя через находящуюся впереди на небольшой высоте планку;</p>		
4.4.	<p><i>Модуль "Подвижные и спортивные игры". Спортивные игры</i></p>	24				<p>наблюдают за образцами технических действий игры баскетбол, уточняют особенности их выполнения;</p> <p>разучивают технические приёмы игры</p>		РЭШ

						<p>баскетбол (в группах и парах);;1 — основная стойка</p> <p>баскетболиста; 2 — ловля и передача</p> <p>баскетбольного мяча двумя рукам и от груди в основной стойке;;3— ловля и передача</p> <p>баскетбольного мяча двумя руками от груди в движении приставным шагом в правую и левую сторону;;</p> <p>4—ведение</p> <p>Баскетбольного мяча шагом с равномерной скоростью и небольшими ускорениями;</p>		
4.5.	Модуль "Гимнастика с основами акробатики". Строевые команды и упражнения	6				Разучивают правила выполнения		

						передвижений в		
						<p>колонне по одному по команде</p> <p>«Противоходом налево шагом марш!»; разучивают правила перестроения уступами из колонны по одному в колонну по три и обратно по командам:</p> <p>1 —«Класс, по три рассчитайсь!»;;</p> <p>2 — «Класс,вправо(влево) Проставными шагами в колонну по три шагом марш!»;</p> <p>3 —«Класс, на свои места приставными шагами, шагом марш!»; разучивают правила перестроения из колонны по одному в колонну по три, с поворотом в движениипо</p>		

						<p>команде;</p> <p>1 —«В колонну по три налево шагом марш!»;</p> <p>2 —«В колонну по одному с поворотом налево, в обход шагом марш!»;</p> <p>Выполняют акробатические элементы</p> <p>раздельно и в комбинации</p>		
4.6.	<p>Модуль "Гимнастика с основами акробатики". Лазанье по канату. Висы</p>	6				<p>наблюдают и анализируют образец техники лазанья по канату в три приёма,</p> <p>выделяют основные технические элементы, разучивают и выполняют подводящие упражнения(приседания из виса стоя на гимнастической перекладине;</p>		РЭШ

						<p>Прыжки в верх с удерживанием гимнастического мяча между колен; подтягивание туловища двумя руками из положения лёжа на животе на гимнастической скамейке; вис на гимнастическом канате со сгибанием и разгибанием ног в коленях); разучивают технику лазанья по канату(по фазам движения и в полной координации);выполняют висы ,подтягивания висе</p>		
4.7.	Модуль "Гимнастика с основами акробатики". Опорный прыжок	5				<p>Наблюдают выполнение техники опорного прыжка (вскок в упор стоя на коленях),выполняют</p>		РЭШ

						Подводящие упражнения		
4.8.	Модуль "Гимнастика с основами акробатики". Передвижения по гимнастической стенке				В процессе урока	<p>Выполняют передвижение по полу лицом к гимнастической стенке приставным шагом по очерёдно правым и левым боком, удерживаясь руками хватом с верху за жердь на уровне груди; выполняют передвижение приставным шагом поочерёдно правыми левым боком по третьей (четвёртой) жерди гимнастической стенки, удерживаясь хватом с верху за жердь на уровне груди;;</p> <p>разучивают лазанье по гимнастической стенке</p>		РЭШ

						разноимённым		
						<p>Не большую высоту с последующим спрыгиванием; разучивают лазанье и спуск по гимнастической стенке</p> <p>разноимённым способом на</p> <p>Небольшую высоту</p>		
4.9.	Модуль "Гимнастика с основами акробатики". Прыжки через скакалку				В процессе урока	<p>Обучаются вращению сложенной в двое скакалки</p> <p>По очередно правой и левой рукой, стоя на месте; разучивают прыжки на двух ногах с одновременным вращением скакалки одной рукой с разной скоростью поочередно</p> <p>С правого и левого бока;</p> <p>Разучивают прыжки на двух ногах через скакалку</p>	Выберите вид/форму контроля	Укажите образовательные ресурсы

4.10.	Модуль "Гимнастика с основами акробатики". Ритмическая гимнастика»	0,5				знакомятся с понятием «ритмическая гимнастика», разучивают упражнения ритмической гимнастики.;		РЭШ
4.11.	Модуль "Гимнастика с основами акробатики". Танцевальные упражнения	0,5				Разучивают и выполняют танцевальные упражнения		РЭШ
4.12.	Модуль "Лыжная подготовка".Передвижение на лыжах одновременным двухшажным ходом	9				наблюдают и анализируют образец учителя, выделяют отдельные фазы и особенности их выполнения; разучивают последовательно технику одновременного двухшажного хода		РЭШ
4.13.	Модуль"Лыжная подготовка". Попеременный двухшажный ход	9				Наблюдают и выполняют технику попеременного двухшажного хода с палками и без палок		РЭШ

4.14.	Модуль "Лыжная подготовка". Повороты на лыжах способом переступания, торможение плугом	3				наблюдают и анализируют образец торможения плугом, выполняют торможение плугом при спуске с небольшого пологого склона;		РЭШ	
4.15.	Модуль "Плавательная подготовка". Плавательная подготовка	0	0	0					
4.16.	Модуль "Подвижные и спортивные игры". Подвижные игры с элементами спортивных игр	15				Разучивают правила подвижных игр, условия их проведения и способы подготовки игровой площадки; играют в разученные подвижные игры;		РЭШ	
Итого по разделу		99							
Раздел 5. Прикладно-ориентированная физическая культура									
5.1.	Рефлексия: демонстрация прироста показателей физических качеств к нормативным требованиям					В Процессе урока	Тестирование		

	Комплекса ГТО							
Итого по разделу								
ОБЩЕЕ КОЛИЧЕСТВО ЧАСОВ ПО ПРОГРАММЕ		102						

Поурочное планирование

3 класс

№п /п	Тема урока	Количество часов			По плану	Фактическое
		всего	Контрольные работы	Практические работы		
<i>Модуль «Лёгкая атлетика» Беговые упражнения повышенной координационной сложности. Ходьба и бег 5ч</i>						
1.	Ходьба с изменением длины и частоты шага. Ходьба через препятствия. Бег с высоким Подниманием бедра..ОРУ .Игра «Пустое место».Развитие скоростных способностей. Инструктаж по ТБ <i>Физ.культура у древних народов</i>	1			01.09	
2.	Ходьба через препятствия. Бег с максимальной скоростью 60м. Игра «Белые медведи».Развитие	1			05.09	

	скоростных способностей <i>.Виды физических упражнений</i>					
3.	Ходьба через препятствия. Бег с максимальной скоростью 60м. упражнения. Игра «Белые медведи». Развитие скоростных способностей <i>.Измерение пульса на уроках физ. культуры</i>	1			06.09	
4.	Ходьба через препятствия .Бег с максимальной скоростью 60м. Игра «Команда быстроногих». Развитие скоростных способностей. Олимпийские игры: история возникновения	1			08.09	
5.	Бег на результат (30м,60м). Развитие скоростных способностей. Игра«Смена сторон».Понятия «эстафета»,«старт»,«финиш». <i>Дозировка физ.нагрузки во время занятий физ. культурой</i>	1			12.09	
<i>Модуль«Прыжок в длину с разбега»</i>						

6.	<p>Прыжок в длину с разбега. Прыжок в длину с места. Прыжок с высоты 60см. Игра «Гуси-лебеди». Развитие</p> <p>скоростно-силовых качеств. Влияние бега на здоровье.</p>	1			13.09	
7.	<p>Прыжок в длину с разбега. Прыжок в длину с места. Прыжок с высоты 60см. Игра «Лисы и куры». Развитие</p> <p>скоростно-силовых качеств. <i>Закаливание организма</i></p>	1			15.09	
8.	<p>Прыжок в длину с разбега (с зоны отталкивания) .Многоскоки. Игра</p> <p>«Прыгающие воробушки» Развитие скоростно-силовых качеств .Правила соревнований в беге, прыжках.</p>	1			19.09	

Модуль «Лёгкая атлетика» Броски набивного мяча. Метание малого мяча

9.	<p>Метание малого мяча на дальность. Метание мяча в цель с 4-5 м. Игра</p> <p>«Попади в мяч». Развитие скоростно-силовых качеств. Правила Соревнований в метании.</p>	1			20.09	
10.	<p>Метание малого мяча на дальность. Метание мяча в цель с 4-5 м. Игра</p> <p>«Попади в мяч». Развитие скоростно-силовых качеств.</p> <p><i>Дыхательная гимнастика</i></p>	1			22.09	
11.	<p>Метание малого мяча на заданное расстояние. Метание набивного мяча. Игра «Кто дальше бросит».</p> <p>Развитие скоростно-силовых качеств.</p> <p>Современное Олимпийское движение.</p>	1			26.09	

Модуль «Подвижные и спортивные игры». Спортивные игры 24 ч

12.	Ловля и передача мяча в движении. Ведение мяча на месте правой (левой) рукой в движении шагом. Броски в щит. Игра «Передал -садись» . Развитие координационных способностей. <i>Зрительная гимнастика</i>	1			27.09	
13.	Ловля и передача мяча в движении. Ведение мяча на месте правой (левой) рукой в движении шагом. Броски в щит. Игра «Передал -садись». Развитие координационных способностей.	1			29.09	
14.	Ловля и передача мяча в движении . Ведение мяча на месте правой(левой) рукой в движении шагом. Броски в щит. ОРУ Игра «Мяч	1			03.10	
	Среднему». Развитие координационных способностей.					
15.	Ловля и передача мяча в движении. Ведение мяча на месте правой(левой) рукой в движении шагом. Броски в щит. ОРУ Игра «Мяч среднему». Развитие координационных способностей.	1			04.10	

16.	Ловля и передача мяча в движении. Ведение мяча на месте правой(левой) рукой в движении бегом. Броски в цель. ОРУ Игра«Борьба за мяч».Развитие координационных способностей.	1			06.10	
17.	Ловля и передача мяча в движении. Ведение мяча на месте правой(левой)рукой в движении бегом. Броски в цель. ОРУ Игра«Борьба за мяч».Развитие координационных способностей.	1			10.10	
18.	Ловля и передача мяча на месте в треугольниках. Ведение мяча на месте правой(левой)рукой в движении шагом и бегом. Бросок двумя руками от груди .ОРУ. Игра «Гонка мячей по кругу». Развитие координационных способностей.	1			11.10	

19.	<p>Ловля и передача мяча на месте в треугольниках. Ведение мяча на месте правой(левой)рукой в движении бегом. Бросок двумя руками от груди. ОРУ. Игра«Гонка мячей по кругу». Развитие координационных способностей.</p>	1			13.10	
20.	<p>Ловля и передача мяча на месте в треугольниках. Ведение мяча на месте правой(левой)рукой в движении бегом. Бросок двумя руками от груди .ОРУ. Игра «Гонка мячей по кругу». Развитие координационных способностей.</p>	1			17.10	
21.	<p>Ловля и передача мяча на месте в квадратах. Ведение мяча на месте правой(левой)рукой в движении бегом. Бросок двумя руками от груди. ОРУ. Игра«Обгони мяч», «Перестрелка».Развитие Координационных способностей.</p>	1			18.10	

22.	<p>Ловля и передача мяча на месте в квадратах. Ведение мяча на месте правой(левой)рукой в движении</p> <p>бегом. Бросок двумя руками от груди. ОРУ. Игра«Обгони мяч», «Перестрелка».Развитие Координационных способностей.</p>	1			20.10	
23.	<p>Ловля и передача мяча на месте в квадратах. Ведение мяча на месте правой(левой)рукой в движении</p> <p>бегом. Бросок двумя руками от груди. ОРУ. Игра«Обгони мяч», «Перестрелка».Развитие Координационных способностей.</p>	1			24.10	
24.	<p>Ловля и передача мяча на месте в круге. Ведение мяч ас изменением направления. Бросок двумя руками от груди. ОРУ. Игра«Перестрелка».</p> <p>Развитие координационных способностей.</p>	1			25.10	
25.	<p>Ловля и передача мяча на месте в</p>	1			27.10	

	<p>круге. Ведение мяча с изменением направления. Бросок двумя руками от груди. ОРУ. Игра «Перестрелка».</p> <p>Развитие координационных способностей.</p>					
26.	<p>Ловля и передача мяча на месте в круге. Ведение мяча с изменением направления. Бросок двумя руками от груди. ОРУ. Игра «Школа мяча».</p> <p>Развитие координационных способностей.</p>	1			07.11	
27.	<p>Ловля и передача мяча на месте в круге. Ведение мяча с изменением направления. Бросок двумя руками от груди. ОРУ. Игра «Школа мяча».</p> <p>Развитие координационных способностей.</p>	1			08.11	
28.	<p>Ловля и передача мяча в движении в треугольниках. Ведение мяча с изменением направления. Бросок двумя руками от груди. ОРУ. Игра «Мяч ловцу». Игра в мини-баскетбол.</p>	1			10.11	

	Развитие координационных способностей.					
29.	<p>Ловля и передача мяча в движении в треугольниках. Ведение мяча с изменением направления. Бросок</p> <p>Двумя руками от груди. ОРУ. Игра «Мяч ловцу». Игра в мини-баскетбол.</p> <p>Развитие координационных способностей.</p>	1			14.11	
30.	<p>Ловля и передача мяча в движении в треугольниках. Ведение мяча с изменением направления. Бросок</p> <p>Двумя руками от груди. ОРУ. Игра</p>	1			15.11	

	<p>«Мяч ловцу». Игра в мини-баскетбол.</p> <p>Развитие координационных способностей.</p>					
31.	<p>Ловля и передача мяча в движении в квадратах. Ведение мяча с изменением направления. Бросок двумя руками от груди. ОРУ. Игра</p> <p>«Не дай мяч водящему».</p> <p>Игра в мини- баскетбол.</p> <p>Развитие Координационных способностей.</p>	1			17.11	
32.	<p>Ловля и передача мяча в движении в квадратах. Ведение мяча с изменением направления. Бросок двумя руками от груди .ОРУ .Игра</p> <p>«Не дай мяч водящему» .Игра в мини-баскетбол.</p> <p>Развитие Координационных способностей.</p>	1			21.11	

33.	Ведение мяча с изменением скорости .Бросок двумя руками от груди. ОРУ. Игра«Мяч соседу».Игра в мини-баскетбол. Развитие координационных способностей.	1			22.11	
34.	Ведение мяча с изменением скорости. Бросок двумя руками от груди. ОРУ. Игра«Мяч соседу».Игра в мини-баскетбол. Развитие координационных способностей.	1			24.11	
35.	Ведение мяча с изменением скорости. Бросок двумя руками от груди. ОРУ. Игра«Играй, играй, мяч не давай»Игра в мини-баскетбол. Развитие координационных способностей.	1			28.11	

Модуль«Гимнастика с основами акробатики»Строевые команды и упражнения б4

36.	<p>Выполнение команд«Шире шаг!», «Чаще шаг», «Реже!», «На первый –второй рассчитайся!». Перекаты и группировка с последующей опорой руками за головой.2-3 кувырка</p> <p>вперёд.ОРУ.Игра«Что изменилось?».Развитие</p> <p>координационных способностей. Инструктаж по ТБ.</p>	1			29.11	
37.	<p>Выполнение команд«Шире шаг!», «Чаще шаг», «Реже!», «На первый –второй рассчитайся!». Перекаты и группировка с последующей опорой руками за головой.2-3 кувырка</p> <p>вперёд.Стойка на лопатках. Мост из положения лёжа на спине. ОРУ. Игра</p> <p>«Что изменилось?».</p>	1			01.12	
38.	<p>Выполнение команд «Шире шаг!», «Чаще шаг», «Реже!», «На первый –второй рассчитайся!». Перекаты и группировка с последующей опорой руками за головой .2-3 кувырка</p>	1			05.12	

	<p>вперёд. Стойка на лопатках. Мост из положения лёжа на спине. ОРУ. Игра</p> <p>«Совушка». Развитие Координационных способностей.</p>					
39.	<p>Выполнение команд «Шире шаг!», «Чаще шаг», «Реже!», «На первый –второй рассчитайся!».</p> <p>Перекаты и группировка с последующей опорой руками за головой. 2-3 кувырка</p> <p>вперёд. Стойка на лопатках. Мост из положения лёжа на спине. ОРУ .Игра</p> <p>«Совушка». Развитие Координационных способностей.</p>	1			06.12	

40.	<p>Выполнение команд«Шире шаг!», «Чаще шаг», «Реже!», «На первый –в торой рассчитайся!».Комбинация из разученных элементов. Перекаты и группировка с последующей опорой руками за головой.2-3кувырка</p> <p>вперёд.Стойка на лопатках. Мост из положения лёжа на спине. ОРУ.Игра</p> <p>«Западня».Развитие Координационных способностей.</p>	1			08.12	
41.	<p>Выполнение команд«Шире шаг!», «Чаще шаг», «Реже!», «На первый –в торой рассчитайся!».Комбинация из разученных элементов. Перекаты и группировка с последующей опорой руками за головой.2-3кувырка</p> <p>вперёд.Стойка на лопатках. Мост изположениялèжанаспине. ОРУ.Игра</p> <p>«Западня».Развитие Координационных способностей.</p>	1			12.12	
<p>Модуль«Гимнастика с основами акробатики» Лазание по канату .Висы бч</p>						

42.	<p>Построение в две шеренги.</p> <p>Перестроение из двух шеренг в два круга. Вис стоя и лёжа. ОРУс</p> <p>обручами. Подвижная игра</p> <p>«Маскировка в колоннах». Развитие силовых способностей.</p>	1			13.12	
43.	<p>Построение в две шеренги.</p> <p>Перестроение из двух шеренг в два круга. Вис стоя и лёжа. Упражнения в упоре лёжа на гимнастической скамейке. ОРУ с обручами. Подвижная игра «Маскировка в колоннах». Развитие силовых способностей.</p>	1			15.12	
44.	<p>Построение в две шеренги.</p> <p>Перестроение из двух шеренг в два круга. Вис на согнутых руках.</p> <p>Подтягивания в висе. Лазание по канату. Упражнения в упоре лёжа на гимнастической скамейке. ОРУс</p> <p>обручами. Подвижная игра</p>	1			19.12	

	«Космонавты». Развитие силовых способностей.					
45.	<p>Построение в две шеренги.</p> <p>Перестроение из двух шеренг в два круга. Вис на согнутых руках.</p> <p>Подтягивания в вися.</p> <p>Упражнения в упоре лёжа на гимнастической скамейке. Лазание по канату ОРУ с обручами. Подвижная игра «Космонавты». Развитие силовых способностей.</p>	1			20.12	
46.	<p>Построение в две шеренги.</p> <p>Перестроение из двух шеренг в два круга. Вис стоя и лёжа. Вис на согнутых руках .Подтягивания в вися. Упражнения в упоре лёжа и стоя на коленях и в упоре на гимнастической скамейке. Лазание по канату .Подвижная игра «Угадай, чей голосок?» .Развитие силовых</p>	1			22.12	

	способностей.					
47.	<p>Построение в две шеренги.</p> <p>Перестроение из двух шеренг в два круга. Вис стоя и лёжа. Вис на согнутых руках. Подтягивания в висе. Упражнения в упоре лёжа и стоя на коленях и в упоре на гимнастической скамейке. ОРУ с предметами.</p> <p>Подвижная игра «Угадай, чей голосок?». Развитие силовых</p>	1			26.12	
	способностей.					
<p><i>Модуль «Гимнастика с основами акробатики» опорный прыжок, передвижения по гимнастической стенке, прыжки через скакалку, ритмическая гимнастика, танцевальные упражнения 6 ч</i></p>						
48.	<p>ОРУ. Ходьба приставными шагами по гимнастической скамейке. Игра «Посадка картофеля».</p> <p><i>Передвижение по гимнастической стенке.</i> Развитие</p>	1			27.12	

	координационных способностей					
49.	ОРУ. Ходьба приставными шагами по гимнастической скамейке. Игра «Не ошибись!». <i>Прыжки через Скакалку</i> Развитие координационных способностей	1			29.12	
50.	ОРУ. Ходьба приставными шагами по гимнастической скамейке. <i>Прыжки через скакалку.</i> Игра «Не ошибись!». Развитие Координационных способностей	1			09.01	
51.	ОРУ. Перелезание через гимнастического коня. Лазание по наклонной скамейке в упоре лёжа, подтягиваясь руками. <i>Танцевальные упражнения.</i> Игра «Резиночка». Развитие координационных способностей	1			10.01	

52.	ОРУ. Перелезание через гимнастического коня. Лазание по наклонной скамейке в упоре лёжа, подтягиваясь руками. <i>Танцевальные упражнения.</i> Игра «Резиночка». Развитие координационных способностей	1			12.01	
53.	ОРУ. Лазание по наклонной скамейке в упоре лёжа, подтягиваясь руками. <i>Танцевальные упражнения.</i> Игра «Аисты». Развитие Координационных способностей	1			16.01	
					17.01	
<i>Модуль «Лыжная подготовка» Передвижение на лыжах одновременным двухшажным ходом 9ч</i>						
54.	Правила поведения на уроках лыжной подготовки. <i>Одновременный двухшажный ход.</i> Подвижные игры на лыжах. Прохождение 1500 м.	1			19.01	
55.	<i>Одновременный двухшажный ход.</i> Передвижение скользящим шагом без палок. Прохождение 1500 м.	1			23.01	

56.	Передвижение скользящим шагом. <i>Одновременный двухшажный ход</i> . Игра «Слушай сигнал». Прохождение 1500м.	1			24.01	
57.	<i>Одновременный двухшажный ход</i> . Игра «Ширешаг». Прохождение 1500м.	1			26.01	
58.	<i>Одновременный двухшажный ход</i> . Передвижение скользящим шагом. Прохождение 1500м.	1			30.01	
59.	<i>Одновременный двухшажный ход</i> . Передвижение скользящим шагом. Прохождение 1500м.	1			31.01	
60.	<i>Одновременный двухшажный ход</i> . Передвижение скользящим шагом с палками по кругу, обгоняя с Переходом на соседнюю лыжню. Прохождение 1500м.	1			02.02	
61.	<i>Одновременный двухшажный ход</i> .	1			06.02	

	Игра–эстафета«Кто самый быстрый?».Прохождение1500м.					
62.	Одновременный двухшажный ход. Прохождение1500м.	1			07.02	
<i>Модуль«Лыжная подготовка» Попеременный двухшажный ход 9ч</i>						
63.	Попеременный двухшажный ход.Прохождение2000м	1			09.02	
64.	Попеременный двухшажный ход.Прохождение2000м	1			13.02	
65.	Попеременный двухшажный ход.Прохождение2000м	1			14.02	
66.	Попеременный двухшажный ход.Прохождение2000м	1			16.02	
67.	Попеременный двухшажный ход. Прохождение 2000 м. Спуски в высокой стойке.	1			20.02	
68.	Попеременный двухшажный ход. Прохождение 2000 м. Спуски в высокой стойке.	1			21.02	
69.	Попеременный двухшажный ход. Прохождение 2000 м. Спуски в низкой стойке	1			27.02	
70.	Попеременный двухшажный ход. Прохождение2000м Спуски в низкой	1			28.02	

	стойке					
71.	Попеременный двухшажный ход. Прохождение 2000 м Спуски в низкой стойке	1			01.03	
<i>Модуль«Лыжная подготовка» Повороты на лыжах способом переступания, торможение плугом 3ч</i>						
72.	Повороты на лыжах способом переступания, торможение плугом. Прохождение 2000м	1			05.03	
73.	Повороты на лыжах способом переступания, торможение плугом. Прохождение 2000м	1			06.03	
74.	Повороты на лыжах способом переступания, торможение плугом. Соревнования М – 750м.Д– 500 м.	1			12.03	
<i>Модуль«Подвижныеиспортивныеигры»Подвижныеигрыэлементамиспортивныхигр. 15ч</i>						
75.	ОРУ с обручами. Игра «Заяц без логова»,«Удочка».Эстафеты. Развитие скоростно-силовых способностей	1			13.03	
76.	ОРУ с обручами. Игра «Заяц без логова»,«Удочка».Эстафеты. Развитие скоростно-силовых способностей	1			15.03	

77.	ОРУ в движении. Игра «Кто обгонит», «Через кочки через пенёчки». Эстафеты с мячами. Развитие скоростно-силовых способностей	1			19.03	
78.	ОРУ в движении. Игра «Кто обгонит», «Через кочки через пенёчки». Эстафеты с мячами. Развитие скоростно-силовых способностей	1			20.03	
79.	ОРУ с мячами. Игры «Наступление», «Метко в цель». Эстафеты с мячами. Развитие скоростно-силовых способностей	1			22.03	
80.	ОРУ. Игры «Кто дальше бросит», «Кто обгонит». Эстафеты с обручами. Развитие скоростно-силовых способностей	1			03.04	
81.	ОРУ. Игры «Кто дальше бросит», «Кто обгонит». Эстафеты с обручами. Развитие скоростно-силовых способностей	1			05.04	

82.	ОРУ. Игры «Вызов номеров», «Защита укрепления». Эстафеты. Развитие скоростно- силовых способностей	1			09.04	
83.	ОРУ. Игры «Вызов номеров», «Защита укрепления». Эстафеты. Развитие скоростно- силовых способностей	1			10.04	
84.	ОРУ. Игры «Вызов номеров», «Защита укрепления». Эстафеты. Развитие скоростно- силовых способностей	1			12.04	
85.	ОРУ. Игры «Кто дальше бросит», «Волк во рву». Эстафеты. Развитие скоростно-силовых способностей	1			16.04	

86.	ОРУ. Игры «Кто дальше бросит», «Волк во рву».Эстафеты. Развитие скоростно-силовых способностей	1			17.04	
87.	ОРУ. Игры «Пустое место», «К своим флажкам». Эстафеты. Развитие скоростно- силовых способностей	1			19.04	
88.	ОРУ. Игры «Пустое место», «К своим флажкам». Эстафеты. Развитие скоростно- силовых способностей	1			23.04	
89.	Зачет по предметным областям	1			24.04	
90.	ОРУ .Игры «Кузнечики»,«Попади в мяч» .Эстафеты. Развитие скоростно-силовых способностей	1			26.04	
91.	ОРУ. Игры «Паровозики», «Наступление». Эстафеты .Развитие скоростно- силовых способностей	1			30.04	
92.	ОРУ.Игры«Паровозики», «Наступление». Эстафеты. Развитие скоростно-силовых	1			03.05	

	способностей					
<i>Модуль «Лёгкая атлетика» Беговые упражнения повышенной координационной сложности. Ходьба и бег 4 ч</i>						
93.	Ходьба через несколько препятствий. Встречная эстафета. Бег с Максимальной скоростью(60 м).Игра «Белые медведи». Развитие скоростных способностей.	1			07.05	
94.	Ходьба через несколько препятствий. Встречная эстафета. Бег с Максимальной скоростью(60 м).Игра «Эстафета зверей» .Развитие скоростных способностей.	1			08.05	
95.	Ходьба через несколько препятствий. Встречная эстафета. Бег с Максимальной скоростью(60 м).Игра «Эстафета зверей».Развитие	1			10.05	

	скоростных способностей.					
96.	Бег на результат 30м,60м. Развитие скоростных способностей. Игра «Смена сторон»	1			14.05	
<i>Модуль«Прыжок в длину с разбега»</i>						
97.	Прыжок в длину с разбега. Прыжок в длину с места. Многоскоки. Развитие скоростно-силовых способностей.	1			15.05	
98.	Прыжок в длину с разбега. Прыжок в длину с места. Многоскоки. Игра «Гуси-лебеди». Развитие скоростно-силовых способностей.	1			17.05	
99.	Прыжок в высоту с прямого разбега из зоны отталкивания. Многоскоки. Игра«Прыгающие воробушки» .Развитие скоростно-силовых качеств.	1			21.05	
<i>Модуль«Лёгкаяатлетика»Броскинабивногомяча.Метаниемалогомяча</i>						
100.	Метание малого мяча на дальность и на заданное расстояние. Метание в цель с4-5м. Развитие скоростно-силовых	1			22.05	

	качеств.					
101.	Метание малого мяча на дальность и	1			24.05	
	На заданное расстояние. Метание в цель с 4-5 м. Игра «Зайцы в огороде». Развитие скоростно-силовых качеств.					
102.	Метание малого мяча на дальность и на заданное расстояние. Метание набивного мяча вперёд-вверх на дальность и заданное расстояние. Игра «Дальние броски». Развитие скоростно-силовых качеств.	1			28.05	
ОБЩЕЕ КОЛИЧЕСТВО ЧАСОВ ПО ПРОГРАММЕ		102	10			

ТЕМАТИЧЕСКОЕ ПЛАНИРОВАНИЕ

4 класс

№ п/п	Наименование разделов и тем программы	Количество часов			Дата изучения	Виды деятельности	Виды, формы контроля	Электронные (цифровые образовательные ресурсы)
		всего	Контрольные работы	Практические работы				
Раздел 1. Знания о физической культуре								
1.1.	Из истории развития Физической культуры в России	0,5				обсуждают развитие физической культуры в средневековой России, устанавливают особенности проведения популярных срединародасостязаний;; обсуждают и анализируют особенности развития физической культуры во		РЭШ

						<p>времена Петра I и его соратников, делают выводы о её связи с физической подготовкой будущих солдат -защитников Отечества;</p> <p>обсуждают особенности физической подготовки солдат в Российской армии.</p>		
1.2.	Из истории развития национальных видов спорта	0,5				Знакомятся и обсуждают виды спорта народов, населяющих Российскую Федерацию,		РЭШ
Итого по разделу		1						
Раздел2.Способы самостоятельной деятельности								
2.1.	Самостоятельная физическая подготовка	0,5				Обсуждают и анализируют особенности организации занятий физической подготовкой в домашних условиях;		РЭШ
2.2.	Влияние занятий физической подготовкой на работу систем организма	0,5				обсуждают работу сердца и лёгких во время выполнения физических нагрузок, выявляют признаки положительного влияния занятий		РЭШ

						физической подготовкой на развитие систем дыхания и кровообращения разучивают способы её регулирования в процессе самостоятельных занятий физической подготовкой;		
2.3.	Оценка годовой динамики показателей физического развития и физической подготовленности	0,5				Обсуждают рассказ учителя о не равномерном изменении показателей физического развития и физической подготовленности учащихся в период обучения в школе;		РЭШ
2.4.	Оказание первой помощи на занятиях физической культурой	0,5				обсуждают рассказ учителя о возможных травмах и ушибах на уроках физической культуры,		РЭШ
Итого по разделу		2						
ФИЗИЧЕСКОЕ СОВЕРШЕНСТВОВАНИЕ								
Раздел3.Оздоровительная физическая культура								
3.1.	Упражнения для профилактики нарушения осанки	0,5				выполняют комплекс упражнений на расслабление мышц спины:		РЭШ

3.2.	Закаливание организма	0,5				разучивают правила закаливания во время купания в естественных водоёмах, при проведении воздушных и солнечных процедур		РЭШ
Итого по разделу		1						
Раздел 4. Спортивно-оздоровительная физическая культура								
4,1	<i>Модуль "Лёгкая атлетика". Предупреждение травм на занятиях лёгкой атлетикой</i>				В Процессе урока	разучивают правила профилактики травматизма и выполняют их на занятиях лёгкой атлетикой;		РЭШ
4.2	<i>Модуль "Лёгкая атлетика". Упражнения прыжках в высоту и в длину с разбега</i>	4				выполняют подводящие упражнения для освоения техники прыжка в высоту способом перешагивания и в длину способом «согнутоги» В высоту: 1 — толчок одной ногой с места и доставанием другой ногой подвешенного предмета; 2 — толчок одной ногой с разбега и доставанием другой ногой подвешенного		РЭШ

						<p>предмета;</p> <p>3 —перешагивание через планку стоя боком на месте;</p> <p>4 — перешагивание через планку боком в движении;;5 — стоя боком к планке отталкивание с места и переход через неё ;выполняют прыжок в высоту с разбега способом перешагивания в полной координации;</p>		
4.3	<p>Модуль "Лёгкая атлетика". Беговые упражнения</p>	6				<p>Наблюдают и обсуждают образец бега по соревновательной дистанции, обсуждают особенности выполнения его основных технических действий;;</p> <p>выполняют низкий старт в последовательности команд «Настарт!»,«Внимание!», «Марш!»;</p> <p>выполняют бег по дистанции 30 м с низкого старта;</p> <p>выполняют финиширование в беге на дистанцию 30 м; выполняют скоростной бег по соревновательной дистанции</p>		РЭШ

4.4	Модуль "Лёгкая атлетика". Метание малого мяча на дальность	4				разучивают подводящие упражнения к освоению техники метания малого мяча на дальность с места:		РЭШ
4.5	Модуль "Подвижные и спортивные игры". Предупреждение травматизма на занятиях подвижными играми				В Процессе урока	обсуждают возможные травмы при выполнении игровых упражнений в зале и на открытой площадке, анализируют причины их появления		РЭШ
4.6	Модуль "Подвижные и спортивные игры". Технические действия игры баскетбол	16				наблюдают и анализируют образец броска мяча двумя руками от груди, описывают его выполнение с выделением основных фаз движения; выполняют подводящие упражнения и технические действия игры баскетбол::1— стойка баскетболиста с мячом в руках; 2 — бросок баскетбольного мяча двумя руками от груди(по фазам движения и в полной координации);; 3 — бросок мяча двумя руками от груди с места после его ловли;		РЭШ

						выполнение броска мяча двумя руками от груди сместа в условиях игровой деятельности;		
4.7.	<p>Модуль "Гимнастика основам и акробатики". Предупреждение травм при выполнении гимнастических и акробатических упражнений</p>				В процессе урока	<p>разучивают правила профилактики травматизма и выполняют их на занятиях;</p>		РЭШ
4.8.	<p>Модуль "Гимнастика основам и акробатики". Акробатическая комбинация</p>	4				<p>Разучивают упражнения Акробатической комбинации(примерные варианты):;</p> <p>Вариант 1. И.п. — лёжа на спине, руки вдоль туловища;; 1 — ноги согнуть в коленях и поставить их на ширину плеч, руками опереться за плечами, пальцы развернуть к плечам;; 2 — прогнуться и, слегка разгибая ноги и руки, приподнять туловище над полом, голову отвести назад и посмотреть на кисти рук — гимнастический мост;;</p>		РЭШ

						<p>3 — опуститься на спину; 4 — выпрямить ноги, руки положить вдоль туловища; 5 — сгибая руки в локтях и поднося их к груди,</p> <p>Перевернуться в положение лёжа на животе;</p> <p>6 — опираясь руками о пол, выпрямить их и перейти в упор</p>		
--	--	--	--	--	--	---	--	--

						<p>Лёжа на полу;</p> <p>7 — опираясь на руки, поднять голову вверх и, слегка прогнувшись прыжком перейти в упор присев;;</p> <p>8 — встать и принять основную стойку.;</p> <p>Вариант 2. И. п. — основная стойка;;</p> <p>1 — сгибая ноги в коленях, принять упор присев, спина прямая; голова прямо;;</p> <p>2 — прижимая подбородок к груди, толчком двумя ногами перевернуться через голову;; 3 — обхватить голени руками, перекат на спине в группировке;; 4 — отпуская голени и выставляя руки вперёд, упор присев;;</p> <p>5 — наклоня голову вперёд, оттолкнуться руками и, быстро обхватив руками голени,</p> <p>перекатиться назад на лопатки;; 6 — отпуская голени, опереться руками за плечами</p> <p>перевернуться через голову;;</p> <p>7 — разгибая руки и</p>		
--	--	--	--	--	--	--	--	--

						<p>выставляя их вперёд, упор стоя на коленях;;8 — опираясь на руки, слегка прогнуться, оттолкнуться я</p> <p>коленями и прыжком выполнить упор присев;;</p> <p>9 — прижимая подбородок к груди, толчком двумя ногами перевернуться через голову;;10— обхватить голени руками, перекат на спину в группировке; ;11 — отпуская голени и выставляя руки вперёд, упор</p>		
--	--	--	--	--	--	---	--	--

					<p>присев;;</p> <p>12—встатьви. п.;;</p> <p>составляют индивидуальнуюкомбина цию из 6—9 хорошоосвоенныхупражн ений (домашнеезадание);;</p> <p>разучиваютивыполняют самостоятельно составленнуюакробатическ ую комбинацию,контролирую твыполнение комбинаций другими учениками(работавпарах);</p>		
--	--	--	--	--	--	--	--

4.9.	<p>Модуль "Гимнастика с основами акробатики". Опорной прыжок</p>	4			<p>Наблюдают и обсуждают образец техники выполнения опорного прыжка через гимнастического козла на прыгиванием, выделяют его основные фазы и</p> <p>Анализируют особенности их; выполнения(разбег, напрыгивание, опора на руки и переход в упор стоя на коленях, переход в упор присев, прыжок толчок двумя ногами прогнувшись, приземление); описывают технику выполнения опорного прыжка и выделяют её сложные элементы (письменное изложение);;</p> <p>выполняют подводящие упражнения для освоения опорного прыжка через гимнастического козла с разбега напрыгиванием;;</p> <p>1 — прыжок с места вперёд-вверх толчком двумя ногами; 2 — напрыгивание на</p> <p>Гимнастический мостик толчком</p>	РЭШ
------	---	---	--	--	--	-----

						<p>Двумя ногами с разбега; 3 — прыжок через</p> <p>Гимнастического козла с разбега напрыгиванием(по фазам</p> <p>Движения и в полной координации);</p>		
4.10.	<p>Модуль "Гимнастикаосновам и акробатики". Упражнения на гимнастической перекладине</p>	4				<p>Знакомятся с понятиями «вис» и «упор», выясняют отличительные признаки виса и упора, наблюдают за образцами их выполнения учителем;;</p> <p>знакомятся со способами хвата за гимнастическую перекладину, определяют их назначение при выполнении висов и упоров(вис сверху, снизу,разноимённый);;</p> <p>выполняют висы на низкой гимнастической перекладине с разными способами хвата (висы стоя на согнутых руках; лёжа согнувшись и сзади; присев и присев сзади);;разучивают упражнения на низкой гимнастической</p>		РЭШ

						<p>перекладине;</p> <p>1 —подъём в упор с прыжка;</p> <p>2 —подъём в упор</p>		
--	--	--	--	--	--	---	--	--

						Переворотом из виса стоя на согнутых руках;		
4.11.	<i>Модуль "Гимнастика с основами акробатики".</i> Танцевальные упражнения				В Процессе урока	Наблюдают и анализируют образец танца «Летка -енка», выделяют особенности выполнения его основных движений;		РЭШ
4.12.	<i>Модуль "Лыжная подготовка".</i> Предупреждение травм на занятиях лыжной подготовкой				В Процессе урока	разучивают правила профилактики травматизма и выполняют их на занятиях лыжной подготовкой	Устный опрос	РЭШ
4.13.	<i>Модуль "Лыжная подготовка".</i> Передвижение на лыжах одновременным одношажным ходом	14				выполняют имитационные упражнения в передвижении на лыжах(упражнение без лыж и палок); выполняют скольжение с небольшого склона, стоя на лыжах и одновременно отталкиваясь палками; выполняют передвижение одношажным одновременным ходом по фазам движения и в полной координации;		РЭШ

4.14.	Модуль "Подвижные и спортивные игры". Подвижные игры общефизической подготовки	4				разучивают правила подвижных игр, способы организации и подготовку мест проведения		РЭШ
4.15.	Модуль "Подвижные и спортивные игры". Технические действия игры волейбол	4				наблюдают и анализируют образец нижней боковой подачи, обсуждают её фазы и особенности их выполнения;; выполняют подводящие упражнения для освоения техники нижней боковой подачи;; 1 —нижняя боковая подача без мяча (имитация подачи);; 2 —нижняя боковая подача в стенку с небольшого расстояния;; 3 —нижняя боковая подача через волейбольную сетку с не большого расстояния; выполняют нижнюю боковую подачу по правилам соревнований; наблюдают и анализируют образец приёма и передачи мяча сверху двумя руками, обсуждают её фазы и особенности их выполнения;		РЭШ

						<p>выполняют подводящие упражнения для освоения техники приёма и передачи мяча сверху двумя руками;;1 — передача и приём мяча двумя руками сверху над собой, стоя и в движении;;2 — передача и приём мяча двумя руками сверху в парах;;</p> <p>3 — приём и передача мяча двумя руками с верху через волейбольную сетку; выполняют подачу, приёмы и передачи мяча в условиях игровой деятельности;</p>		
4.16.	<p>Модуль "Подвижные и спортивные игры". Технические действия игры футбол</p>	4				<p>наблюдают и анализируют образец техники остановки катящегося футбольного мяча, описывают особенности выполнения; разучивают технику остановки катящегося мяча внутренней стороной стопы после его передачи; разучивают удар по мячу с двух шагов, после его остановки;</p> <p>выполняют технические действия игры футбол в условиях игровой деятельности</p>		РЭШ

Итого по разделу		68							
Раздел 5. Прикладно-ориентированная физическая культура									
5.1.	Рефлексия: демонстрация приростов в показателях физических качеств к нормативным требованиям комплекса ГТО					В Процессе урока	Демонстрирование приростов в показателях физических качеств к нормативным требованиям комплекса ГТО;	Тестирование	
Итого по разделу									
ОБЩЕЕ КОЛИЧЕСТВО ЧАСОВ ПО ПРОГРАММЕ		68							

ПОУРОЧНОЕ ПЛАНИРОВАНИЕ

4 класс

№п /п	Тема урока	Количество часов			По плану	Фактически
		всего	Контрольные работы	Практические работы		
<i>Модуль «Лёгкая атлетика» Предупреждение травм на занятиях лёгкой атлетики. Модуль «Лёгкая атлетика» «Беговые упражнения» 4 ч</i>						
1.	<i>Из истории развития физической культуры в России. Ходьба с изменением длины и Частоты шагов .Бег с заданным</i>	1			01.09	

	<p>темпом и скоростью. Игра «Смена сторон» .Встречная эстафета .Развитие скоро-стных способностей. Комплексы упражнений на развитие физических качеств. Инструктаж по ТБ</p>				
2.	<p><i>Из истории развития национальных видов спорта.</i></p> <p>Ходьба с изменением длины и частоты шагов. Бег на скорость в заданном коридоре. Игра«Смена сторон».</p> <p>Встречная эстафета. Развитие скоростных способностей.</p> <p>Комплексы упражнений на развитие физических качеств</p>	1			05.09

3.	<p>Самостоятельная физическая подготовка</p> <p>Бег на скорость(30,60м). Встречная эстафета .Игра«Кот и мыши».</p> <p>Развитие скоростных способностей. Комплексы упражнений на развитие физических качеств</p>	1			08.09	
4.	<p><i>Влияние занятий физической подготовкой на работу систем организма.</i></p> <p>Бег на результат(30,60м). Круговая эстафета. Игра«Невод».Развитие Скоростных способностей</p>	1			12.09	
<i>Модуль«Лёгкая атлетика»Упражнения в прыжках в высоту и в длину с разбега» 2ч</i>						
5.	<p><i>Оценка годовой динамики Показателей физического развития и физической подготовленности.</i></p> <p>Прыжок в длину способом «согнув ноги». Тройной прыжок с места.</p> <p>Игра«Волк во рву».Развитие скоростно-силовых способностей</p>	1			15.09	

6.	Прыжок в длину способом «согнув ноги». Тройной прыжок с места. Игра «Шишки, желуди, орехи». Развитие скоростно-силовых способностей	1			19.05	
<i>Модуль «Лёгкая атлетика» «Метание малого мяча на дальность» 2ч</i>						
7.	Бросок в цель с расстояния 4-5 метров. Игра «Третий лишний». Развитие скоростно-силовых способностей	1			22.09	
8.	Бросок теннисного мяча на дальность, на точность и на заданное расстояние. Бросок набивного мяча. Игра	1			26.09	

	«Охотники и утки». Развитие скоростно-силовых способностей					
<p><i>Модуль «Подвижные и спортивные игры» Предупреждение травматизма на занятиях подвижными играми»</i></p> <p><i>Технические действия игры баскетбол 16ч</i></p>						
9.	<p><i>Предупреждение травматизма на занятиях подвижными играми.</i></p> <p>ОРУ. Ловля и передача мяча двумя руками от груди на месте. Ведение мяча на месте с высоким отскоком. Игра «Гонка мячей по кругу».</p> <p>Развитие координационных способностей</p>	1			29.09	
10.	<p>ОРУ. Ловля и передача мяча двумя руками от груди на месте. Ведение мяча на месте со средним отскоком. Игра «Гонка мячей по кругу».</p> <p>Развитие координационных способностей</p>	1			03.10	
11.	<p>ОРУ. Ловля и передача мяча двумя руками от груди в движении.</p> <p>Ведение мяча на месте с низким отскоком.</p> <p>Игра «Подвижная цель».</p>	1			06.10	

	Развитие координационных способностей					
12.	ОРУ. Ловля и передача мяча двумя руками от груди в движении. Ведение мяча на месте с низким отскоком. Игра «Подвижная цель». Развитие координационных способностей	1			10.10	
13.	ОРУ. Ловля и передача мяча одной рукой от плеча на месте. Ведение мяча правой(левой) рукой на месте.	1			13.10	

	Эстафеты. Игра «Овладей мячом» Развитие координационных способностей					
14.	ОРУ. Ловля и передача мяча одной рукой от плеча на месте. Ведение мяча правой (левой) рукой на месте. Эстафеты. Игра «Подвижная цель». Развитие координационных способностей	1			17.10	
15.	Ловля и передача мяча в кругу. Ведение мяча правой (левой) рукой. Эстафеты. Игры «Мяч ловцу», «Салки с мячом». Игра в мини-баскетбол	1			20.10	
16.	Ловля и передача мяча в кругу. Ведение мяча правой (левой) рукой. Эстафеты. Игры «Мяч ловцу», «Салки с мячом». Игра в мини-баскетбол	1			24.10	
17.	Ловля и передача мяча в кругу. Ведение мяча правой (левой) рукой. Эстафеты. Игры «Мяч ловцу», «Салки с мячом». Игра в мини-баскетбол	1			27.10	

18.	<p>Ловля и передача мяча в кругу. Броски мяча в кольцо двумя руками от груди. Эстафеты. Игра «Попади в цель». Игра в мини-баскетбол.</p> <p>Развитие координационных способностей</p>	1			07.11	
19.	<p>Ловля и передача мяча в кругу. Броски мяча в кольцо двумя руками от груди. Эстафеты. Игра «Снайперы». Игра в мини-баскетбол.</p> <p>Развитие координационных способностей</p>	1			10.11	

20.	<p>Ловля и передача мяча в квадрате. Броски мяча в кольцо двумя руками от груди. Эстафеты с мячами.</p> <p>Тактические действия в защите и нападении. Игра в мини-баскетбол.</p> <p>Развитие координационных способностей</p>	1			14.11	
21.	<p>Ловля и передача мяча в квадрате. Броски мяча в кольцо двумя руками от груди. Эстафеты с мячами. Игра «Перестрелка». Игра в мини-баскетбол. Развитие Координационных способностей</p>	1			17.11	
22.	<p>Ловля и передача мяча в квадрате. Броски мяча в кольцо двумя руками от груди. Эстафеты с мячами. Игра «Перестрелка».Игра в мини-баскетбол. Развитие Координационных способностей</p>	1			21.11	

23.	<p>Ловля и передача мяча в квадрате. Броски мяча в кольцо двумя руками от груди. Эстафеты с мячами.</p> <p>Тактические действия в защите и нападении. Игра в мини-баскетбол. Развитие координационных способностей</p>	1			24.11	
24.	<p>Ловля и передача мяча в квадрате. Броски мяча в кольцо двумя руками от груди. Эстафеты с мячами.</p> <p>Тактические действия в защите и нападении. Игра в мини-баскетбол.</p> <p>Развитие координационных способностей</p>	1			28.11	

Модуль «Гимнастика с основами акробатики» Предупреждение травм при выполнении гимнастических и акробатических упражнений

25.	<p><i>Инструктаж по ТБ.</i></p> <p><i>Предупреждение травм при выполнении гимнастических и акробатических упражнений</i></p> <p>ОРУ. Выполнение команд «Становись!», «Равняйся!»,</p> <p>«Смирно!», «Вольно!». Кувырок вперед, кувырок назад. Кувырок назад и пережат ,стойка на лопатках.</p> <p>Развитие координационных способностей. Игра «Что изменилось?»</p>	1			01.12	
26.	<p>ОРУ. Выполнение команд «Становись!», «Равняйся!»,</p> <p>«Смирно!», «Вольно!». Кувырок вперед, кувырок назад. Кувырок назад и пережат, стойка на лопатках.</p> <p>Развитие координационных способностей. Игра «Что изменилось?»</p>	1			05.12	
27.	<p>ОРУ. Мост. Кувырок назад и пережат, стойка на лопатках.</p> <p>Выполнение команд «Становись!», «Равняйся!»,</p> <p>«Смирно!», «Вольно!». Ходьба по скамейке на носках.</p> <p>Развитие координационных</p>	1			08.12	

	способностей. Игра«Точный поворот»					
28.	ОРУ. Мост. Кувырок назад и пережат ,стойка на лопатках .Выполнение команд«Становись!»,«Равняйся!», «Смирно!»,«Вольно!».Ходьба по скамейке на носках. Развитие координационных способностей .Игра«Быстро по местам»	1			12.12	
<i>Модуль«Гимнастика с основами акробатики Упражнения на гимнастической перекладине.4ч</i>						
29.	ОРУ. Вис за весом ,вис на согнутых руках ,согнув ноги Эстафеты.Игра«Посадка картофеля». Развитие силовых способностей	1			15.12	
30.	ОРУ с обручами. На гимнастической стенке вис прогнувшись, поднятие ног в висе, подтягивания в висе. Эстафеты. Игра «Не ошибись!». Развитие силовых качеств	1			19.12	

31.	ОРУ с мячами. На гимнастической стенке вис прогнувшись, поднимание ног в вися, подтягивания в вися. Эстафеты. Игра«Три движения».Развитие силовых качеств	1			22.12	
32.	ОРУ с мячами. На гимнастической стенке вис прогнувшись, поднимание ног в вися, подтягивания в вися. Эстафеты. Игра«Три движения».Развитие силовых качеств	1			26.122	
<i>Модуль «Гимнастика с основами акробатики» Танцевальные упражнения</i>						
33.	ОРУ в движении .Опорный прыжок на горку матов. Вскок в упор на коленях, со скок со взмахом рук. <i>Танцевальные упражнения.</i> Развитие скоростно-силовых качеств	1			29.12	
34.	ОРУ в движении. Опорный прыжок на горку матов. Вскок в упор на коленях, со скок со взмахом рук.	1			09.01	

	<i>Танцевальные упражнения.</i> Развитие скоростно - силовых качеств					
35.	ОРУ в движении. Опорный прыжок на горку матов. Вскок в упор на коленях, со скок со взмахом рук. <i>Танцевальные упражнения.</i> Развитие скоростно-силовых качеств	1			12.01	
36.	ОРУ в движении. Опорный прыжок на горку матов. Вскок в упор на коленях, со скок со взмахом рук. <i>Танцевальные упражнения.</i> Развитие скоростно-силовых качеств	1			16.01	
<i>Модуль «Лыжная подготовка» Предупреждение травм на занятиях лыжной подготовкой</i>						
<i>Передвижение на лыжах одновременным одношажным ходом 14ч</i>						
37.	Инструктаж по ТБ. <i>Предупреждение травм на занятиях лыжной подготовкой.</i> Передвижение на лыжах 1500 м попеременным двухшажным ходом.	1			16.01	

38.	Одновременный одношажный ход Прохождение дистанции 1500 м	1			19.01	
39.	Одновременный одношажный ход Прохождение дистанции 1500 м	1			23.01	
40.	Одновременный одношажный ход Прохождение дистанции 1500 м	1			26.01	
41.	Одновременный одношажный ход Прохождение дистанции 1500 м	1			30.01	
42.	Одновременный одношажный ход Круговая эстафета 300 м. Прохождение дистанции 1500 м	1			02.02	
43.	Одновременный одношажный ход Круговая эстафета 300 м. Прохождение дистанции 1500 м	1			06.02	
44.	Одновременный одношажный ход Прохождение дистанции 2000 м	1			09.02	
45.	Одновременный одношажный ход Прохождение дистанции 2000 м	1			13.02	
46.	Одновременный одношажный ход Прохождение дистанции 2000 м	1			16.02	

47.	Одновременный одношажный ход Попеременный двухшажный ход Прохождение1000м	1			20.02	
48.	Одновременный одношажный ход Попеременный двухшажный ход Прохождение1000м	1			27.02	
49.	Одновременный одношажный ход Скоростная работа 500 м	1			01.03	
50.	Одновременный одношажный ход Попеременный двухшажный ход Прохождение2000м	1			05.03	
<i>Модуль «Подвижные и спортивные игры» Подвижные игры общефизической подготовки4ч</i>						
51.	ОРУ.Игры«Космонавты», «Разведчики и часовые». Развитие скоростно-силовых способ-ностей	1			12.03	

52.	ОРУ. Игры «Прыжки по полосам», «Волк во рву». Эстафета «Веревочка под ногами». Развитие скоростно-силовых качеств	1			15.03	
53.	ОРУ. Игры «Прыгуны и пятнашки», «Заяц, сторож, Жучка». Эстафета «Веревочка под ногами». Развитие скоростно-силовых качеств	1			19.03	
54.	ОРУ. Игры «Эстафета зверей», «Метков цель», «Кузнечики». Развитие скоростных качеств.	1			22.03	
<i>Модуль «Подвижные и спортивные игры» Технические действия игры волейбол 4ч</i>						
55.	Технические действия игры в волейбол	1			02.04	
56.	Технические действия игры в волейбол	1			05.04	
57.	Технические действия игры в волейбол	1			09.04	
58.	Технические действия игры в волейбол	1			12.04	
<i>Модуль «Подвижные и спортивные игры» Технические действия игры футбол 4ч</i>						
59	Технические действия игры	1			16.04	

	футбол					
60.	Технические действия игры футбол	1			19.04	
61.	Региональный зачет	1			23.04	
62	Технические действия игры футбол	1			26.04	
<i>Модуль«Лёгкая атлетика»Предупреждение травм на занятиях лёгкой атлетики. Модуль«Лёгкая атлетика «Беговые упражнения» 2 ч</i>						
63.	<i>Предупреждение травм на занятиях лёгкой атлетики.</i> Бег на скорость(30,60м). Встречная эстафета. Игра «Бездомный заяц». Развитие скоро-стных способностей	1			30.04	
64.	Бег на результат(30,60м).Круговая эстафета. Развитие скоростных способностей. Игра«Невод»	1			03.05	
<i>Модуль«Лёгкая атлетика»Упражнения в прыжках в высоту и в длину с разбега»2ч</i>						
65.	Прыжок в длину способом «согнув ноги».Тройной прыжок с места. Игра«Волк во рву».Развитие	1			07.05	

	скоростно-силовых способностей. Тестирование физических качеств.					
66.	Прыжок в высоту с прямого разбега. Игра «Прыжок за прыжком». Развитие скоростно-силовых способностей	1			10.05	
<i>Модуль «Лёгкая атлетика» «Метание малого мяча на дальность» 2ч</i>						
67.	Бросок теннисного мяча на дальность, точность и заданное расстояние. Бросок в цель с расстояния 4-5 м. Игра «Прыжок за прыжком». Развитие скоростно-силовых способностей	1			14.05	
68	Бросок теннисного мяча на дальность, точность	1			17.05	
ОБЩЕЕ КОЛИЧЕСТВО ЧАСОВ ПО ПРОГРАММЕ		68				

ПРОГРАММА курса ВНЕУРОЧНОЙ ДЕЯТЕЛЬНОСТИ

«МОЁ ОРЕНБУРЖЬЕ»

(1 – 4 КЛАСС)

ПОЯСНИТЕЛЬНАЯ ЗАПИСКА

Рабочая программа по внеурочной деятельности «Моё Оренбуржье» разработана в соответствии с требованиями Федерального государственного образовательного стандарта начального общего образования. Рабочая программа кружка «Моё Оренбуржье» входит во внеурочную деятельность по общеинтеллектуальному направлению развития личности.

1. Актуальность и новизна программы - важнейшей целью современного образования и одной из приоритетных задач общества и государства является воспитание нравственного, ответственного, инициативного и компетентного гражданина России. В ФГОС НОО акцентируется внимание на изучение и реализацию программы «Патриотическое воспитание граждан Российской Федерации», обращению к «ценностям, общественным идеалам и нравственным принципам», которые лежат в основе современной государственной политики. Патриотическое воспитание младшего школьника определяется как целенаправленная деятельность, призванная формировать у детей ценностные ориентации, качества, нормы поведения гражданина и патриота России.

В младшем школьном возрасте закладываются основы познавательного интереса к изучению родного села, края, как окружающего ребёнка микроклимата, создаются условия для формирования нравственных ценностей, которые лежат в основе любви к Родине.

Отличительная черта программы, ее новизна заключается в том, что программа является разнообразной по содержанию, составлена с учетом интересов и возрастных особенностей учащихся начальной школы, организации целостного воспитательного пространства, организации совместной деятельности.

Программа «Моё Оренбуржье» призвана дать представление об историческом прошлом нашего края, и нацелена на выработку у учащихся навыка работы с различными источниками информации. Личные впечатления, которые появляются у учащихся в процессе деятельности с использованием краеведческих материалов, усиливают эффективность всех аспектов воспитания - нравственного, гражданского, эстетического.

Программа позволяет включить учащихся в социально-полезную деятельность, осуществлять связь школы с жизнью, обогащать учащихся опытом социализации и создавать ресурс их гражданского становления.

2. Цель реализации программы: формирование гражданско-патриотических ценностей, бережного отношения к историческому и культурному наследию своей малой Родины.

Для достижения цели должны решаться следующие задачи:

Обучающие:

формировать у обучающихся представления об историческом прошлом и настоящем нашего села; о личностях, оставивших заметный след в истории; о вкладе, который внесли соотечественники в историческое и культурное наследие села, края, страны; о природных богатствах своего края, о мерах по охране природных и исторических объектах;

прививать младшим школьникам умения и навыки поисковой деятельности: учить наблюдать и описывать факты, систематизировать собранный материал, оформлять его.

Развивающие:

развивать коммуникативные навыки и умения в процессе общения, учить работать в группах, координировать деятельность, учить анализу и самоанализу;

сохранять и развивать чувства гордости за свою страну, район, школу, семью.

способствовать развитию эстетических чувств и художественного вкуса на основе знакомства с культурно-историческими ценностями родного края.

способствовать расширению кругозора, развитию коммуникативных способностей, познавательной и творческой активности.

Воспитательные:

способствовать пробуждению интереса и бережного отношения к историческим, культурным ценностям своего края;

воспитывать умение строить позитивные межличностные отношения со сверстниками и старшеклассниками, взрослыми;

содействовать формированию социально активной, нравственной личности с гражданским самосознанием.

Порядок и периодичность проведения промежуточной аттестации:

Промежуточная аттестация проводится по программе внеурочной деятельности по итогам учебного года. Сроки проведения промежуточной аттестации определяются образовательной программой.

Промежуточная аттестация по внеурочной деятельности проводится в форме творческой работы учащихся «Мой край».

3. Для реализации программы внеурочной деятельности предусмотрены следующие формы проведения занятий:

- беседа;
- экскурсии в школьный музей, в краеведческий музей, по улицам села, к памятникам, памятным местам села, заочные экскурсии по историческим местам нашего района;
- работа с источниками информации в модельной библиотеке, в библиотечном информационном центре;
- встречи с жителями села, ветеранами труда, с интересными людьми своего села;
- сбор различных предметов старины нашего края, собирание коллекций;
- оформление выставок рисунков, поделок, фотографий, творческих работ;
- создание электронных презентаций;
- работа над исследовательскими и творческими проектами;
- просмотр и обсуждение видеоматериала; заочных путешествий.

Для реализации программы запланированы следующие виды внеурочной деятельности: игровая деятельность, познавательная деятельность, досугово-развлекательная деятельность, художественное творчество, туристско-краеведческая деятельность, общественно-полезная деятельность.

Формы контроля

Проверка усвоения программы проводится в форме анкетирования, тестирования, выполнения творческих заданий.

Подведение итогов реализации программы проводится в виде творческих работ учащихся, праздников, игр, викторин. В том числе:

оформление выставок работ учащихся в классе, школе;

В результате освоения содержания программы у учащихся предполагается формирование универсальных учебных действий (личностных, регулятивных, познавательных, коммуникативных), позволяющих достигать предметных, метапредметных и личностных результатов.

4. Описание ценностных ориентиров содержания учебного предмета

Одним из результатов обучения краеведению является осмысление обучающимися системы ценностей.

Ценность общения - понимание важности общения как значимой составляющей жизни общества, как одного из основополагающих элементов культуры.

Ценность природы основывается на общечеловеческой ценности жизни, на осознании себя частью природного мира. Любовь к природе - это и бережное отношение к ней как среде обитания человека, и переживание чувства её красоты, гармонии, совершенства. Воспитание любви и бережного отношения к природе через тексты художественных и научно-популярных произведений литературы.

Ценность истины - осознание ценности научного познания как части культуры человечества, проникновения в суть явлений, понимания закономерностей, лежащих в основе социальных явлений; приоритетности знания, установления истины, самого познания как ценности.

Ценность гражданственности и патриотизма - осознание себя как члена общества, народа, представителя страны, государства; чувство ответственности за настоящее и будущее своего языка; интерес к своей стране: её истории, языку, культуре, её жизни и её народу.

5. Сроки реализации программы и режим занятий.

Данная программа курса «Моё Оренбуржье» рассчитана на 1 год, 17ч. в год, на преподавание с 1 по 4 классы начальной школы. Возраст детей, участвующих в реализации программы, 7-10 лет.

6. Система оценки достижений учащихся

На занятиях курса «Моё Оренбуржье» отметки не ставятся. Учащиеся могут отвечать на поставленный вопрос, так как его понимают, чувствуют и видят. Задача учителя – с уважением принять ответ.

Каждое занятие должно приносить детям чувство удовлетворенности и радости, помогать в приобретении знаний, которые будут способствовать воспитанию чувства патриотизма, чувства гордости за свою малую родину.

За время работы по данному курсу необходимо установить его положительное влияние, на рост духовной культуры обучающихся, сформировать довольно высокий и устойчивый интерес к истории и культуре своей малой родины, стремлению осознавать сопричастность к прошлому, настоящему и будущему.

Изучение каждого раздела включает очные и заочные экскурсии, творческие работы, мини-проекты,

презентации проектов учащихся, с помощью которого учитель определяет эффективность обучения по данному курсу.

7. Ожидаемые предметные результаты:

К концу изучения курса дети должны знать:

- значение своего имени и фамилии;
- знать своих предков, об их занятиях, увлечениях;
- иметь представление о профессиях своих родителей;
- иметь представления об истории возникновения своей улицы, своей школы, своего села;
- иметь представление о творческих людях своего района;
- иметь представление о растениях нашего края и животных нашего края;
- знать правила поведения в природе;
- знать национальный состав своего края, обычаи предков, игры, праздники.

Уметь:

- уметь рассказывать и представлять свою семью;
- уметь составлять рассказ о своей школе;
- уметь уважать старших и помогать им;
- уметь играть в народные игры;
- уметь распознавать растения, животных, птиц нашей местности;
- уметь соблюдать правила поведения в природе, на экскурсии;
- уметь самостоятельно собирать материал и творчески представлять его перед своими одноклассниками.

При достижении личностных результатов у школьника будут сформированы:

внутренняя позиция школьника на уровне положительного отношения к школе, семье, обществу, ориентации на содержательные моменты школьной и социальной действительности;

ориентация на понимание причин успеха во внеурочной деятельности, в том числе на самоанализ и самоконтроль результата, на анализ соответствия результатов требованиям конкретной задачи;

ориентация в нравственном отношении, как собственных поступков, так и поступков окружающих людей;

эстетические чувства на основе знакомства с культурой, природой посёлка и края.

При достижении метапредметных результатов у школьника будут сформированы следующие УУД(регулятивные, познавательные, коммуникативные):

Регулятивные универсальные учебные действия

Обучающийся научится:

планировать свои действия в соответствии с поставленной задачей и условиями ее реализации;

осуществлять итоговый и пошаговый контроль своей деятельности по критериям;

оценивать правильность выполнения действия на уровне адекватной оценки соответствия результатов требованиям данной задачи;

адекватно воспринимать предложения и оценку учителей, товарищей, родителей и других субъектов;

Познавательные универсальные учебные действия

Обучающийся научится:

осуществлять поиск необходимой информации для выполнения заданий с использованием дополнительной литературы, СМИ, энциклопедий, справочников (включая электронные, цифровые), сведениями Интернета;

осуществлять запись выборочной информации о себе и окружающем мире в том числе с помощью ИКТ;

выражать речь в устной и письменной форме;

проводить анализ, сравнение и классификацию тем или явлений, устанавливать причинно-следственные связи.

Коммуникативные универсальные учебные действия

Обучающийся научится:

адекватно использовать речевые средства для решения различных коммуникативных задач, строить монологическое высказывание, владеть диалогической формой речи;

учитывать разные мнения и стремиться к координации различных позиций в сотрудничестве;

формулировать собственное мнение и позицию;

договариваться и приходить к общему решению в совместной деятельности;

задавать вопросы, необходимые для совместной работы с партнёрами;

адекватно использовать речь для планирования и регуляции своей деятельности.

Данная программа предоставляет возможность планомерно достигать ожидаемых воспитательных результатов разного уровня исторической и краеведческой деятельности.

Результаты второго уровня (получение школьниками опыта переживания и позитивного отношения к базовым ценностям общества) - 2, 3 класс.

Дети знакомятся с окружающим их социальным миром и с жизнью людей, встречаются с очевидцами исторических событий, представителями музеев, библиотек и других предприятий. Важным становится развитие ценностных отношений к своей малой Родине, её природе, истории и культуре, населяющим её народам, героическим страницам её прошлого.

Основные результаты духовно-нравственного развития и воспитания учащихся оцениваются в рамках мониторинговых процедур, в которых ведущими методами будут: экспертные суждения (родителей, педагогов школы); анонимные анкеты, позволяющие анализировать (не оценивать) ценностную сферу личности; различные тестовые инструменты, созданные с учетом возраста; самооценочные суждения детей.

К результатам, не подлежащим итоговой оценке индивидуальных достижений выпускников начальной школы, относятся:

- ценностные ориентации выпускника, которые отражают его индивидуально-личностные позиции (этические, эстетические, религиозные взгляды, политические предпочтения и др.);
- характеристика социальных чувств (патриотизм, толерантность, гуманизм и др.);
- индивидуальные личностные характеристики (доброта, дружелюбие, честность и т.п.).

Оценка и коррекция развития этих и других личностных результатов образовательной деятельности обучающихся осуществляется в ходе постоянного наблюдения педагога в тесном сотрудничестве с семьей ученика.

Данная программа интегрируется с предметами: русский язык, литературное чтение, математика, окружающий мир. Так взаимосвязь с русским языком происходит при знакомстве учеников с новыми словами, их лексикой, морфологией и орфографией, что расширяет словарный запас учеников, развивает их орфографическую зоркость.

Навыки осознанного, выразительного беглого чтения формируются при знакомстве учащихся с литературными произведениями (рассказами, стихами и т.д.).

Математические умения и навыки закрепляются при работе с числами, а здесь числа носят исторический характер. Отрабатываются и графические умения и навыки при составлении кроссвордов.

8. Формы подведения итогов

Формы подведения итогов реализации данной программы:

- участие в конкурсах различного уровня (школьного, муниципального, регионального),
- участие в социальных акциях,
- выставки рисунков;
- защита проектов;
- создание и пополнение папки «История моей семьи»;
- выпуски тематических стенгазет, оформление тематических выставок;
- оформление страниц Портфолио ученика.
- конференции (участие обучающихся в классных, школьных мероприятиях) и т.п.

9. Структура программы

№ темы	Название темы	Всего часов
1	Наша область	17ч
	Итого	17 часов

Программа содержит три основных раздела: «Моя маленькая родина. Наш район, наше село», «Наша область», «Люди нашего края». Каждый раздел поделен на темы, которые ежегодно будут расширяться конкретизироваться в соответствии с возрастными особенностями учащихся начальной школы. Таким образом, программа дает материал по «восходящей спирали», то есть периодическое возвращение к определенным темам на более высоком уровне.

Широко используются местные ресурсы: культурные учреждения и предприятия села, краеведческий музей школы, памятные места. Практическая направленность программы позволяет учащимся усваивать материал в деятельности

Программа первого года обучения предполагает формирование понятий о малой родине, воспитание любви к родному дому, семье, школе, селу, в котором живешь, району, области. Важнейшая задача: познакомить детей с их окружением (дома, улицы, достопримечательности села, района). Содержание раздела содействует

формированию практических умений ориентироваться в окружающем мире (умение определить свой адрес, найти нужный адрес); этики поведения, взаимоотношений детей и взрослых. Программа предполагает формирование первичных понятий об истории, достопримечательностях Новосергиевского района и Оренбургской области, о богатстве растительного и животного мира.

В рамках реализации программы проводятся экскурсии по туристическим маршрутам посещения исторических и географических памятников, достопримечательных мест села, района, области.

2 год обучения -17 часов

№ п/п	Тема занятия	К-во ч.	Содержание занятия (теория и практика)	Форма организации деятельности	Дата	
					плана	факт
1	Оренбургская область на карте России.	1	Знакомство с географическом положением Оренбургской области. Знакомство с картой и историей образования Оренбургской области.	Просмотр видеофильма		
2	Оренбург-столица Оренбургской области.	1	Знакомство с историей образования Оренбурга с его историческими и культурными достопримечательностями.	Просмотр презентации		
3	Символика Оренбургской области - Герб, Флаг, гимн. История их создания.	1	Знакомство с выставочными стендами школы «Символика» Знакомство с историей создания государственной символики.	Беседа, презентация.		
4	Новосергиевская земля - ростки и корни.	1	Познакомить с историей возникновения Новосергиевского района	Беседа, презентация.		
5	Символика Новосергиевского района – герб, гимн, флаг.	1	Знакомство с выставочными стендами школы «Символика» Знакомство с историей создания символики Новосергиевского района	Просмотр презентации «Символика Новосергиевского района»		
6	Создание символики Новосергиевского района	1	Творческая деятельность по составлению символики Новосергиевского района	Творческая работа в группах		
7	Творчество поэта-земляка В.П.Семенова.	1	Знакомство с творчеством поэта-земляка.	Беседа, презентация.		
8	Творчество поэта-земляка Н.В.Красильниковой	1	Знакомство с творчеством поэта-земляка.	Беседа, презентация.		
9	Религиозные праздники. Рождество Христово.	1	Знакомство с историей Рождества, с особенностью его празднования в родном крае	Беседа.Просмотр фильма «Рождество Христово» Праздник.		
10	«Зимние забавы»	1	Разучивание подвижных игр на свежем воздухе. Наблюдение в природе.	Экскурсия в зимний парк. Подвижные игры		
11	Широкая масленица.	1	Знакомство с историей праздника «Масленица», с особенностью его празднования в родном	Беседа.Просмотр видео-фильма «Широкая масленица»		

			краю. Подготовка к проведению праздника.			
12	Народные песни	1	Знакомство с разнообразием народных песен родного края. Разучивание русских народных песен.	Круглый стол с приглашением музыкального руководителя СДК.		
13	Благовещение.	1	Знакомство с историей праздника, с особенностью его празднования в родном крае	Изготовление птичек из солёного теста.		
14	Игры наших дедушек и бабушек.	1	Индивидуальная исследовательская деятельность «Интервью» Знакомство и разучивание игр, в которые играли предки.	Круглый стол с приглашением бабушек и дедушек»		
15	Труд людей нашего села.	1	Знакомство с занятиями людей родного края. Знакомство с жителями села, которые прославили своим трудом наш край.	Экскурсии.		
16	Промежуточная аттестация за курс 2 года в форме творческой работы. Мой край	1		Творческая работа.		
17	Подведение итогов.	1		Выставка работ.		

Программа курса внеурочной деятельности «Чудесница»

для 1-4 класса

Пояснительная записка

Настоящая рабочая программа для творческого объединения в рамках внеурочной деятельности в основной школе для учащихся 1-4 классов составлена на основе примерных программ в соответствии с требованиями Федерального государственного образовательного стандарта второго поколения основного общего образования и написана на основании следующих нормативных документов:

1. Федеральный государственный образовательный стандарт основного общего образования / М-во образования и науки РФ - М.: Просвещение, 2010. - (Стандарты второго поколения)
2. Примерная основная образовательная программа образовательного учреждения. Основная школа / сост. Е.С. Савинов. - М.: Просвещение, 2011. - (Стандарты второго поколения).
3. Горский, В.А. Примерные программы внеурочной деятельности. Начальное и основное образование / В.А. Горский, А.А. Тимофеев, Д.В. Смирнов и др.; под ред. В.А. Горского. - М.: Просвещение, 2010. - (Стандарты второго поколения).
4. Данилюк, А.Я. Концепция духовно-нравственного развития и воспитания личности гражданина России / А.Я. Данилюк, А.М. Кондаков, В.А. Тишков. - М.: Просвещение, 2011. - (Стандарты второго поколения).

Основная идея данной программы заключается в создании в детском коллективе комфортной атмосферы, пробуждающей интерес учащихся к самореализации, проявлению и развитию своих способностей,

индивидуальному и коллективному творчеству, овладению умениями и навыками самопознания, саморазвития, самовоспитания, самосовершенствования.

Актуальность программы: в наш век новых технологий развиваются и прикладные технологии по декоративно-прикладному искусству. Большое количество прикладных техник, мастер – классов, видеоуроков в интернете дают возможность осваивать современные технологии и доступно обучать детей прекрасному и востребованному.

Новизна программы: включены новейшие технологии, которые не входят в программный материал учащихся, при реализации программы формируются ИКТ-компетенции, так как приоритетным направлением являются мастер-классы в интернете, расширение межнационального опыта в области прикладного творчества.

Цель программы: воспитание интереса к ручному творчеству, вовлечение детей в активную творческую деятельность, формирование навыков и умений работы с материалами различного происхождения.

Задачи:

- научить детей основным техникам изготовления поделок;
- развить у детей внимание к их творческим способностям и закрепить его в процессе индивидуальной и коллективной творческой деятельности;
- воспитывать трудолюбие, бережное отношение к окружающим, самостоятельность и аккуратность;
- привить интерес к народному искусству;
- обучить детей специфике технологии изготовления поделок с учетом возможностей материалов;
- организовать участие детей в выставках, конкурсах, фестивалях детского творчества.

Отличительные особенности курса

Методологическая основа в достижении целевых ориентиров – реализация системно - деятельностного подхода, предполагающая активизацию познавательной, художественно-эстетической деятельности каждого учащегося с учетом его возрастных особенностей, индивидуальных потребностей и возможностей. Занятия практической деятельностью, по данной программе решают не только задачи художественного воспитания, но и более масштабные – развивают интеллектуально-творческий потенциал ребенка. В силу того, что каждый ребенок является неповторимой индивидуальностью со своими психофизиологическими особенностями и эмоциональными предпочтениями, необходимо предоставить ему как можно более полный арсенал средств самореализации. Освоение множества технологических приемов при работе с разнообразными материалами в условиях простора для свободного творчества помогает детям познать и развить собственные возможности и способности, создает условия для развития инициативности, изобретательности, гибкости мышления.

Основные содержательные линии программы направлены на личностное развитие учащихся, воспитание у них интереса к различным видам деятельности, получение и развитие определенных профессиональных навыков. Программа дает возможность ребенку как можно более полно представить себе место, роль, значение и применение материала в окружающей жизни. Связь прикладного творчества, осуществляемого во внеурочное время, с содержанием обучения по другим предметам обогащает занятия художественным трудом и повышает заинтересованность учащихся. Поэтому программой предусматриваются тематические пересечения с такими дисциплинами, как математика (построение геометрических фигур, разметка циркулем, линейкой и угольником, расчет необходимых размеров и др.), ИЗО, литература - раздел народное творчество, география (изучение видов рукоделия мировых культур).

В программе уделяется большое внимание формированию информационной грамотности на основе разумного использования развивающего потенциала информационной среды образовательного учреждения и возможностей современного школьника. Передача учебной информации производится различными способами (рисунки, схемы, выкройки, чертежи, условные обозначения).

Развитие коммуникативной компетентности происходит посредством приобретения опыта коллективного взаимодействия, формирования умения участвовать в учебном диалоге, развития рефлексии как важнейшего качества, определяющего социальную роль ребенка.

Программа курса предусматривает задания, предлагающие разные виды коллективного взаимодействия: работа в парах, работа в малых группах, коллективный творческий проект, презентации своих работ, участие в конкурсах.

Социализирующую функцию учебно-методических и информационных ресурсов образования обеспечивает ориентация содержания занятий на жизненные потребности детей.

У ребёнка формируются умения ориентироваться в окружающем мире и адекватно реагировать на жизненные ситуации. Значительное внимание должно уделяться повышению мотивации. Ведь настоящий процесс художественного творчества невозможно представить без особого эмоционального фона, без состояния вдохновения, желания творить. В таком состоянии легче усваиваются навыки и приемы, активизируются фантазия и изобретательность. Произведения, возникающие в этот момент в руках детей, невозможно сравнить с результатом рутинной работы.

Существенную помощь в достижении поставленных задач окажет методически грамотно построенная работа на занятии.

На первом этапе формируется деятельность наблюдения. Ребенок анализирует изображение поделки, пытается понять, как она выполнена, из каких материалов. Далее он должен определить основные этапы работы и их последовательность, обучаясь при этом навыкам самостоятельного планирования своих действий. В большинстве случаев основные этапы работы показаны в пособиях в виде схем и рисунков. Однако дети имеют возможность предлагать свои варианты, пытаться усовершенствовать приёмы и методы, учиться применять их на других материалах.

Следует помнить, что задача занятия — освоение нового технологического приема или комбинация ранее известных приемов, а не точное повторение поделки, предложенной учителем. Такой подход позволяет оптимально учитывать возможности каждого учащегося, поскольку допускаются варианты как упрощения, так и усложнения задания.

Дети могут изготавливать изделия, повторяя образец, внося в него частичные изменения или реализуя собственный замысел. Следует организовывать работу по поиску альтернативных возможностей, подбирать аналогичные заданным материалы.

Программа рассчитана на 34 часа (1 час в неделю), имеет блочный принцип и состоит из отдельных разделов. Продолжительность одного занятия – не более 45 минут.

Разделы:

Платилинография

Бумагопластика

Изделия из фетра

Мягкая игрушка

Вышивка

Формы и методы обучения

В процессе занятий использую различные формы : традиционные, комбинированные и практические занятия.

Методы, в основе которых лежит способ организации занятия:

словесный (устное изложение, беседа, рассказ, лекция и т.д.);

наглядный (показ видео и мультимедийных материалов, иллюстраций, наблюдение, показ (выполнение) учителем, работа по образцу и др.);

практический (выполнение работ по инструкционным картам, схемам и др.)

Методы, в основе которых лежит уровень деятельности детей:

- объяснительно-иллюстративный (дети воспринимают и усваивают готовую информацию)
- репродуктивный (учащиеся воспроизводят полученные знания и освоенные способы деятельности)
- частично-поисковый (участие детей в коллективном поиске, решение поставленной задачи совместно с учителем)

исследовательский (самостоятельная творческая работа учащихся)

Методы, в основе которых лежит форма организации деятельности учащихся на занятиях:

- фронтальный – одновременная работа со всеми учащимися;

- индивидуально-фронтальный – чередование индивидуальных и фронтальных форм работы;
- групповой – организация работы в группах;
- индивидуальный – индивидуальное выполнение заданий, решение проблем.

Планируемые результаты

Освоение детьми программы внеурочной деятельности «Рукоделочка» направлено на достижение комплекса результатов в соответствии с требованиями федерального государственного образовательного стандарта. Программа обеспечивает достижение выпускниками начальной школы следующих личностных, метапредметных и предметных результатов.

Личностные результаты

- учебно – познавательного интерес к декоративно – прикладному творчеству, как одному из видов изобразительного искусства;
- чувство прекрасного и эстетические чувства;
- навык самостоятельной работы и работы в группе при выполнении практических творческих работ;
- ориентации на понимание причин успеха в творческой деятельности;
- способность к самооценке на основе критерия успешности деятельности;
- заложены основы социально ценных личностных и нравственных качеств: трудолюбие, организованность, добросовестное отношение к делу, инициативность, любознательность, потребность помогать другим, уважение к чужому труду и результатам труда, культурному наследию.

Младшие школьники получают возможность для формирования:

- устойчивого познавательного интереса к творческой деятельности;
- осознанных устойчивых эстетических предпочтений ориентаций на искусство как значимую сферу человеческой жизни;
- возможности реализовывать творческий потенциал в собственной художественно-творческой деятельности, осуществлять самореализацию и самоопределение личности на эстетическом уровне;
- эмоционально – ценностное отношения к искусству и к жизни, осознавать систему общечеловеческих ценностей.

Метапредметные результаты

Регулятивные

- выбирать художественные материалы, средства художественной выразительности для создания творческих работ. Решать художественные задачи с опорой на знания о цвете, правил композиций, усвоенных способах действий;
- учитывать выделенные ориентиры действий в новых техниках, планировать свои действия;
- осуществлять итоговый и пошаговый контроль в своей творческой деятельности;
- адекватно воспринимать оценку своих работ окружающих;
- навыкам работы с разнообразными материалами и навыкам создания образов посредством различных технологий;
- вносить необходимые коррективы в действие после его завершения на основе оценки и характере сделанных ошибок.

Младшие школьники получают возможность научиться:

- осуществлять констатирующий и предвосхищающий контроль по результату и способу действия, актуальный контроль на уровне произвольного внимания;
- самостоятельно адекватно оценивать правильность выполнения действия и вносить коррективы в исполнение действия, как по ходу его реализации, так и в конце действия.

- пользоваться средствами выразительности языка декоративно – прикладного искусства, художественного конструирования ;
- моделировать новые формы, различные ситуации, путем трансформации известного создавать новые образы средствами декоративно – прикладного творчества.
- осуществлять поиск информации с использованием литературы и средств массовой информации;
- отбирать и выстраивать оптимальную технологическую последовательность реализации собственного или предложенного замысла;

Познавательные

- различать изученные виды декоративно – прикладного искусства, представлять их место и роль в жизни человека и общества;
- приобретать и осуществлять практические навыки и умения в художественном творчестве;
- осваивать особенности художественно – выразительных средств, материалов и техник, применяемых в декоративно – прикладном творчестве.
- развивать художественный вкус как способность чувствовать и воспринимать многообразие видов и жанров искусства;
- художественно – образному, эстетическому типу мышления, формированию целостного восприятия мира;
- развивать фантазию, воображения, художественную интуицию, память;
- развивать критическое мышление, в способности аргументировать свою точку зрения по отношению к различным произведениям изобразительного декоративно – прикладного искусства;

Младшие школьники получают возможность научиться:

- создавать и преобразовывать схемы и модели для решения творческих задач;
- понимать культурно – историческую ценность традиций, отраженных в предметном мире, и уважать их;
- более углубленному освоению понравившегося ремесла, и в изобразительно – творческой деятельности в целом.

Коммуникативные

- первоначальному опыту осуществления совместной продуктивной деятельности;
- сотрудничать и оказывать взаимопомощь, доброжелательно и уважительно строить свое общение со сверстниками и взрослыми
- формировать собственное мнение и позицию;

Младшие школьники получают возможность научиться:

- учитывать и координировать в сотрудничестве отличные от собственной позиции других людей;
- учитывать разные мнения и интересы и обосновывать собственную позицию;
- задавать вопросы, необходимые для организации собственной деятельности и сотрудничества с партнером;
- адекватно использовать речь для планирования и регуляции своей деятельности;

В результате занятий декоративным творчеством у обучающихся должны быть развиты такие качества личности, как умение замечать красивое, аккуратность, трудолюбие, целеустремленность.

Оценка планируемых результатов освоения программы

Система **отслеживания и оценивания результатов** обучения детей проходит через участие их в выставках, конкурсах, фестивалях, массовых мероприятиях, создании портфолио.

Выставочная деятельность является важным итоговым этапом занятий

Выставки :

однодневные - проводится в конце каждого задания с целью обсуждения;

постоянные - проводятся в помещении, где работают дети;

тематические - по итогам изучения разделов, тем;

итоговые – в конце года организуется выставка практических работ учащихся, организуется обсуждение выставки с участием педагогов, родителей, гостей.

Содержание программы

№ п.п.	Раздел программы	Количество часов
1	Пластилинография	6
2	Бумагопластика	10
3	Изделия из фетра.	5
4	Мягкая игрушка	5
5	Вышивка	8

Раздел 1. Пластилинография.

Вводное занятие. Материалы и инструменты. Презентация «Чему мы будем учиться. Какие я знаю материалы»

Объемные и плоскостные изделия из пластилина. Знакомство со средствами выразительности. Знакомство с симметрией. Композиция.

Раздел 2. Бумагопластика.

Открытка. Виды открыток. Изготовление открыток в технике скрапбукинг. Украшение открытки. Материалы для изготовления. Использование «необычных» материалов при изготовлении открыток. Открытки на различные праздники.

Папье-маше. Теория и приёмы работы. Материалы для работы. Правила сушки изделий из папье-маше. Техника безопасности.

Топиарий - дерево счастья. История топиария. Материалы, используемые при изготовлении топиария: бумага (бумажные салфетки, вырезанные цветочки, гофрированная бумага, бумага для квиллинга или сложенное оригами - кусудаму), цветы из холодного фарфора или полимерной глины, атласные и капроновые ленты, фетр или хлопок, пуговицы и бусины, кофе, ракушки, высушенные листья и другие природные материалы, а также многое, многое другое). Формы топиария (шар, сердце, цветок, имя и т.д.). Способы крепления топиария на основе. Подставка для деревца или букета - обычный цветочный горшочек, железное ведерко (окрашенное красками) красивый плоский камень или ракушка. Техника безопасности.

Раздел 3. Изделия из фетра.

Фетр. Виды фетра. Приемы работы с фетром. Изготовление плоских и объемных изделий из фетра. Подвески. Игрушки.

Раздел 4. Мягкая игрушка.

Текстиль. Виды тканей. Правила раскроя ткани. Отмеривание нити, обработка конца нити, завязывание узелка. Закрепление нити на ткани. Пуговицы и её заменители. Куклы в культуре и традициях народов России. История кукол. Типы и виды кукол. Культовые и обрядовые куклы. Изготовление различных кукол.

Раздел 4. Вышивка.

Виды вышивки. Приемы и техники, применяемые в вышивке. Материалы для вышивки. Вышивка крестом. Вышивка бисером.

Тематический план программы

№	Наименование разделов, блоков, тем	Всего, час	Количество часов		Характеристика деятельности обучающихся
			теория	практика	
1	Введение в учебный курс. Инструктаж.	1	1		Соблюдать правила техники безопасности при работе с различными инструментами и материалами..
Пластилинография.					
2	Объемное изделие из пластилина. Ежик.	1		1	Отличать плоскостное и объемное изделие.
3	Жанр изобразительного искусства - натюрморт. «Осенний натюрморт»	1		1	Знакомство с понятием «натюрморт», закрепление знаний о колорите осени.
4	Жанр изобразительного искусства – портрет. «Веселый клоун»	1		1	Знакомство с понятием «портрет», создание выразительного образа посредством объема и цвета
5	Жанр изобразительного искусства – пейзаж. «Цветение лотоса»	1		1	Знакомство с понятием «пейзаж», контраст.
6	Объемно – пространственная композиция «Сказочный город»	1		1	Особенности построения композиции, создание сказочного сюжета.
Бумагопластика					
7	Открытка. Виды открыток. Открытка «Розочки»	1		1	Изучение истории открытки, создание элементов для открытки, сборка изделия по технологической карте.
8	Открытка «День рождения»	1		1	Техника «скрапбукинг», знакомство с материалами для скрапбукинга.
9	Открытка с секретом.	1		1	Работа по чертежу, заготовка элементов изделия. Сборка изделия по шаблону.
10	Открытка ко дню матери.	1		1	Подбор тематических декоративных элементов.
11	Новогодняя открытка.	2		2	Конструирование изделия на заданную тему
12	Открытка-шоколадница.	1		1	Сочетание изученных приемов работы при создании изделия.

13	Папье-маше. Копилка.	1		1	Техника «Папье-маше». Материалы для изделия.
14	Папье-маше. Копилка.	1		1	Сборка изделия. Декоративное оформление изделия.
15	Топиарий.	1		1	Знакомство с историей «топиария», виды изделий.
16	Топиарий.	1		1	Декоративное оформление готового изделия.
Изделия из фетра					
17	Фетр. Виды фетра. Плоская игрушка. Петушок.	1		1	Свойства фетра. Изготовление деталей и сборка изделия по технологической карте.
18	Аппликация из фетра	1		1	Новый вид аппликации. Техника безопасности при работе с клеем и ножницами.
19	Игольница из фетра.	1		1	Способы сборки изделий. Способ «сшивания» деталей.
20	Чехол для телефона.	1		1	Декоративное оформление изделий из фетра. Способы крепления деталей.
21	Объемная игрушка из фетра.	1		1	Особенности объемного изделия.
Мягкая игрушка.					
22	Кукла. Виды кукол.	1	1		История создания кукол. Виды текстильных игрушек.
23	Улитка. Выкройка.	1		1	Выкройка. Сшивание деталей изделия. Набивка.
24	Улитка. Сбор изделия.	1		1	Сборка готового изделия. Декоративное оформление изделия.
25	Выкройка. Кукла-большеножка.	1		1	Выкройка деталей. Особенности выкройки для придания объемности готовому изделию.
26	Кукла-большеножка. Сборка изделия.	1		1	Сборка изделия. Декоративное оформление изделия.
Вышивка					
27	Вышивка. Виды вышивки.	1	1		История вышивки. Виды вышивки. Материалы и инструменты. Техника безопасности.

28	Вышивка крестом.	1		1	Особенности вышивки крестиком. Приемы вышивки крестом.
29	Вышивка крестом.	1		1	Вышивка по канве с нанесенным рисунком.
30	Вышивка крестом.	1		1	Особенности вышивки счетным крестом.
31	Вышивка бисером.	1		1	Приемы и особенности вышивки бисером.
32	Вышивка бисером.	1		1	Вышивка по ткани с нанесенным рисунком.
33	Вышивка бисером.	1		1	Создание схемы для вышивки бисером. Изготовление изделия по своей схеме.
34	Выставка работ учащихся.	1		1	Представление изделий, изготовленных в процессе обучения.

Литература и интернет-источники.

Примерные программы внеурочной деятельности. Начальное и основное образование/[В. А. Горский, А. А. Тимофеев, Д. В. Смирнов и др.]; под ред. В. А. Горского. – М.: Просвещение, 2010.-111с. – (Стандарты второго поколения).

Примерные программы по учебным предметам. Начальная школа. В 2 ч. Ч. 2. – 2-е изд. – М. : Просвещение, 2010. – 232 с. – (Стандарты второго поколения).

Архив учебных программ - <http://www.rusedu.ru/member3995.html>

Белова Н. Р. Мягкая игрушка. – М., 2003.

.Женские журналы по рукоделию: «Ручная работа», «Валентина», «Диана», «Лиза» и др.

Интернет-журнал «Крестик»: вышивка крестом и д

Программа курса внеурочной деятельности спортивная секция «Будь здоров»

Пояснительная записка

Программа курса внеурочной деятельности «Будь здоров» предназначена для учащихся 1-4 классов, разработана на основе нормативных документов к составлению программ внеурочной деятельности по ФГОС:

- Федеральный закон от 29 декабря 2012 г. №273-ФЗ «Об образовании в Российской Федерации».
- Федеральный государственный образовательный стандарт начального общего образования, утвержденный приказом Министерства образования и науки Российской Федерации от 06.10.2009. г. № 373 (ФГОС НОО);
- Постановление от 29 декабря 2010 г. № 189 «Об утверждении СанПиН 2.4.2.2821-10 «Санитарно-эпидемиологические требования к условиям и организации обучения в общеобразовательных учреждениях».
- Письмо Министерства образования и науки РФ от 14.12.2015 г №09 – 3564 «О внедрении деятельности и реализации дополнительных образовательных программ»

Рабочая программа составлена на основе Комплексной программы физического воспитания учащихся 1-11 классов, авторы В. И. Лях и А. А. Зданевич. - М.:Просвещение, 2011 г., допущенной Министерством

образования и науки Российской Федерации.

Цель программы:

- Создание наиболее благоприятных условий для формирования у школьников отношения к здоровому образу жизни как к одному из главных путей в достижении успеха.

Задачи:

- укреплять здоровье учащихся, приобщать их к занятиям физической культурой и здоровому образу жизни, содействовать гармоническому, физическому развитию;
- обучать жизненно важным двигательным умениям и навыкам;
- воспитывать дисциплинированность, доброжелательное отношение к одноклассникам, формировать коммуникативные компетенции.

Целью реализации основной образовательной программы начального общего образования является обеспечение планируемых результатов по достижению выпускником начальной общеобразовательной школы целевых установок, знаний, умений, навыков и компетенций, определяемых личностными, семейными, общественными, государственными потребностями и возможностями ребёнка младшего школьного возраста, индивидуальными особенностями его развития и состояния здоровья.

В соответствии с ФГОС на ступени начального общего образования решаются следующие **задачи:**

- становление основ гражданской идентичности и мировоззрения обучающихся;
- формирование основ умения учиться и способности к организации своей деятельности: принимать, сохранять цели и следовать им в учебной деятельности, планировать свою деятельность, осуществлять ее контроль и оценку, взаимодействовать с педагогом и сверстниками в учебном процессе;
- духовно-нравственное развитие и воспитание обучающихся, предусматривающее принятие ими моральных норм, нравственных установок, национальных ценностей;
- укрепление физического и духовного здоровья обучающихся.

Программа внеурочной деятельности по спортивно-оздоровительному направлению «Будь здоров» составлена в соответствии с возрастными особенностями обучающихся и рассчитана на проведение 1 часа в неделю, по 40 минут.

Особенности реализации программы внеурочной деятельности: форма, режим и место проведения занятий, виды деятельности

Реализация программы осуществляется посредством двигательной деятельности с общеразвивающей направленностью. В процессе овладения этой деятельностью у младших школьников не только совершенствуются физические качества, но и активно развиваются сознание, мышление, творческая самостоятельность.

Занятия проводятся в учебном кабинете, на улице, в спортивном зале после всех уроков основного расписания, продолжительность соответствует рекомендациям СанПиН, т. е. 40 минут.

Данная работа начинается с 1 класса на доступном младшим школьникам уровне, преимущественно в виде:

- подвижных игр,
- народных оздоровительных игр,
- прогулок,
- спортивно-оздоровительных часов,
- физкультурных праздников,
- спортивных соревнований.

1. Планируемые результаты

Личностными результатами программы внеурочной деятельности по спортивно-оздоровительному направлению «Будь здоров» является формирование следующих умений:

- целостный, социально ориентированный взгляд на мир;
- ориентация на успех в учебной деятельности и понимание его причин;
- способность к самооценке на основе критерия успешной деятельности;

- активно включаться в общение и взаимодействие со сверстниками на принципах уважения и доброжелательности, взаимопомощи и сопереживания;
- проявлять дисциплинированность, трудолюбие и упорство в достижении поставленных целей;
- освоение моральных норм помощи тем, кто в ней нуждается, готовности принять на себя ответственность;
- развитие мотивации достижения и готовности к преодолению трудностей на основе конструктивных стратегий совладания и умения мобилизовать свои личностные и физические ресурсы стрессоустойчивости;
- освоение правил здорового и безопасного образа жизни.

Метапредметными результатами программы внеурочной деятельности по спортивно-оздоровительному направлению «Подвижные игры» является формирование следующих универсальных учебных действий (УУД):

1. Регулятивные УУД:

- умения планировать, регулировать, контролировать и оценивать свои действия;
- планирование общей цели и пути её достижения;
- распределение функций и ролей в совместной деятельности;
- конструктивное разрешение конфликтов;
- осуществление взаимного контроля;
- оценка собственного поведения и поведения партнёра и внесение необходимых коррективов;
- принимать и сохранять учебную задачу;
- планировать свои действия в соответствии с поставленной задачей и условиями её реализации;
- учитывать установленные правила в планировании и контроле способа решения;
- адекватно воспринимать предложения и оценку учителей, товарищей, родителей и других людей;
- различать способ и результат действия;
- вносить необходимые коррективы в действие после его завершения на основе его оценки и учёта характера сделанных ошибок, использовать предложения и оценки для создания нового, более совершенного результата.

2. Познавательные УУД:

- добывать новые знания: находить дополнительную информацию по содержанию курса, используя дополнительную литературу, свой жизненный опыт;
- перерабатывать полученную информацию, делать выводы;
- преобразовывать информацию из одной формы в другую: предлагать свои правила игры на основе знакомых игр;
- устанавливать причинно-следственные связи.

3. Коммуникативные УУД:

- взаимодействие, ориентация на партнёра, сотрудничество и кооперация (в командных видах игры);
- адекватно использовать коммуникативные средства для решения различных коммуникативных задач;
- допускать возможность существования у людей различных точек зрения, в том числе не совпадающих с его собственной, и ориентироваться на позицию партнёра в общении и взаимодействии;
- учитывать разные мнения и стремиться к координации различных позиций в сотрудничестве;
- формулировать собственное мнение и позицию;
- договариваться и приходить к общему решению в совместной деятельности, в том числе в ситуации столкновения интересов;
- совместно договариваться о правилах общения и поведения и следовать им;
- учиться выполнять различные роли в группе.

Оздоровительные результаты программы внеурочной деятельности:

Первостепенным результатом реализации программы внеурочной деятельности является физическая подготовленность и степень совершенства двигательных умений, высокий уровень развития жизненных сил, нравственное, эстетическое, интеллектуальное развитие.

- двигательная подготовленность как важный компонент здоровья учащихся;
- развитие физических способностей;
- освоение правил здорового и безопасного образа жизни;
- развитие психических и нравственных качеств;
- повышение социальной и трудовой активности; планировать занятия физическими упражнениями в режиме дня, организовывать отдых и досуг с использованием средств физической активности;
- организовывать и проводить со сверстниками подвижные игры;
- взаимодействовать со сверстниками по правилам проведения подвижных игр и соревнований;
- применять жизненно важные двигательные навыки и умения различными способами, в различных изменяющихся, вариативных условиях.

Требования к знаниям и умениям, которые должны приобрести обучающиеся в процессе реализации программы внеурочной деятельности

В ходе реализации программы внеурочной деятельности по спортивно-оздоровительному направлению «Будь здоров» обучающиеся должны **знать**:

- основы истории развития подвижных игр в России;
- педагогические, физиологические и психологические основы обучения двигательным действиям и воспитания физических качеств;
- возможности формирования индивидуальных черт свойств личности посредством регулярных занятий;
- индивидуальные способы контроля за развитием адаптивных свойств организма, укрепления здоровья и повышение физической подготовленности;
- правила личной гигиены, профилактика травматизма и оказания доврачебной помощи; влияние здоровья на успешную учебную деятельность;
- значение физических упражнений для сохранения и укрепления здоровья;

Должны уметь:

- адекватно оценивать своё поведение в жизненных ситуациях;
- отвечать за свои поступки;
- отстаивать свою нравственную позицию в ситуации выбора;
- технически правильно осуществлять двигательные действия, использовать их в условиях соревновательной деятельности и организации собственного досуга;
- проводить самостоятельные занятия по развитию основных физических способностей, коррекции осанки и телосложения;
- разрабатывать индивидуальный двигательный режим, подбирать и планировать физические упражнения;
- управлять своими эмоциями, эффективно взаимодействовать со взрослыми и сверстниками, владеть культурой общения;
- соблюдать правила безопасности и профилактики травматизма на занятиях физическими упражнениями, оказывать первую помощь при травмах и несчастных случаях;
- пользоваться современным спортивным инвентарем и оборудованием.

Формы учета знаний и умений, система контролирующих материалов для оценки планируемых результатов освоения программы внеурочной деятельности

Контроль и оценка результатов освоения программы внеурочной деятельности зависит от тематики и содержания изучаемого раздела.

Продуктивным будет контроль в процессе организации следующих форм деятельности:

- викторины;
- конкурсы;
- ролевые игры;
- выполнение заданий соревновательного характера;
- оценка уровня результатов деятельности (знание, представление, деятельность по распространению ЗОЖ);
- результативность участия в конкурсных программах и др.

Планируемые результаты изучения учебного курса.

Знания о физической культуре

Обучающийся научится:

- рассматривать физическую культуру как явление культуры, выделять исторические этапы ее развития, характеризовать основные направления и формы ее организации в современном обществе;
- характеризовать содержательные основы здорового образа жизни, раскрывать его взаимосвязь со здоровьем, гармоничным физическим развитием и физической подготовленностью, формированием качеств личности и профилактикой вредных привычек;
- определять базовые понятия и термины физической культуры, применять их в процессе совместных занятий физическими упражнениями со своими сверстниками, излагать с их помощью особенности выполнения техники двигательных действий и физических упражнений, развития физических качеств;
- разрабатывать содержание самостоятельных занятий физическими упражнениями, определять их направленность и формулировать задачи, рационально планировать в режиме дня и учебной недели;
- руководствоваться правилами профилактики травматизма и подготовки мест занятий, правильного выбора обуви и формы одежды в зависимости от времени года и погодных условий;
- руководствоваться правилами оказания первой доврачебной помощи при травмах и ушибах во время самостоятельных занятий физическими упражнениями.

Обучающийся получит возможность научиться:

- характеризовать цель возрождения Олимпийских игр и роль Пьера де Кубертена в становлении современного Олимпийского движения, объяснять смысл символики и ритуалов Олимпийских игр;
- характеризовать исторические вехи развития отечественного спортивного движения, великих спортсменов, принесших славу Российскому спорту;
- определять признаки положительного влияния занятий физической подготовкой на укрепление здоровья, устанавливать связь между развитием физических качеств и основных систем организма.

Способы двигательной (физкультурной) деятельности

Обучающийся научится:

- использовать занятия физической культурой, спортивные игры и спортивные соревнования для организации индивидуального отдыха и досуга, укрепления собственного здоровья, повышения уровня физических кондиций;
- составлять комплексы физических упражнений оздоровительной, тренирующей и корригирующей направленности, подбирать индивидуальную нагрузку с учетом функциональных особенностей и возможностей собственного организма;
- классифицировать физические упражнения по их функциональной направленности, планировать их последовательность и дозировку в процессе самостоятельных занятий по укреплению здоровья и развитию физических качеств;
- самостоятельно проводить занятия по обучению двигательным действиям, анализировать особенности их выполнения, выявлять ошибки и своевременно устранять их;

- тестировать показатели физического развития и основных физических качеств, сравнивать их с возрастными стандартами, контролировать особенности их динамики в процессе самостоятельных занятий физической подготовкой;
- взаимодействовать со сверстниками в условиях самостоятельной учебной деятельности, оказывать помощь в организации и проведении занятий, освоении новых двигательных действия, развитии физических качеств, тестировании физического развития и физической подготовленности.

Обучающий получит возможность научиться:

- вести дневник по физкультурной деятельности, включать в него оформление планов проведения самостоятельных занятий физическими упражнениями разной функциональной направленности, данные контроля динамики индивидуального физического развития и физической подготовленности;
- проводить занятия физической культурой с использованием оздоровительной ходьбы и бега, лыжных прогулок и туристических походов, обеспечивать их оздоровительную направленность;
- проводить восстановительные мероприятия с использованием банных процедур и сеансов оздоровительного массажа.

Физическое совершенствование

Обучающий научится:

- выполнять комплексы упражнений по профилактике утомления и перенапряжения организма, повышению его работоспособности в процессе трудовой и учебной деятельности;
- выполнять общеразвивающие упражнения, целенаправленно воздействующие на развитие основных физических качеств (силы, быстроты, выносливости, гибкости и координации);
- выполнять акробатические комбинации из числа хорошо освоенных упражнений;
- выполнять гимнастические комбинации на спортивных снарядах из числа хорошо освоенных упражнений;
- выполнять легкоатлетические упражнения в беге и прыжках (в высоту и длину);
- выполнять передвижения на лыжах скользящими способами ходьбы, демонстрировать их технику умения последовательно чередовать в процессе прохождения тренировочных дистанций (для снежных регионов России);
- выполнять спуски и торможения на лыжах с пологого склона одним из разученных способов;
- выполнять основные технические действия и приемы игры в футбол в условиях учебной и игровой деятельности;
- выполнять основные технические действия и приемы игры в волейбол в условиях учебной и игровой деятельности;
- выполнять основные технические действия и приемы игры в баскетбол в условиях учебной и игровой деятельности;
- выполнять тестовые упражнения на оценку уровня индивидуального развития основных физических качеств.

Обучающий получит возможность научиться:

- выполнять комплексы упражнений лечебной физической культуры с учетом имеющихся индивидуальных нарушений в показателях здоровья;
- преодолевать естественные и искусственные препятствия с помощью разнообразных способов лазания, прыжков и бега;
- осуществлять судейство по одному из осваиваемых видов спорта;
- выполнять тестовые нормативы по физической подготовке.

Содержание программы

«Русские народные игры и забавы»: формирование у обучающихся интеллектуальных способностей, культуры эмоций и чувств. (34 ч.)

- *Тема 1* Здоровый образ жизни (1ч)
- *Тема 2* Здоровье в порядке- спасибо зарядке! (1ч)
- *Тема 3* Личная гигиена (1ч)
- *Тема 4* Профилактика травматизма (3ч)
- *Тема 5* Нарушение осанки (1ч)
- *Тема 6* Русские народные игры и забавы (27ч)

« Русские народные игры и забавы»

Тема 1 Здоровый образ жизни Кого мы можем считать здоровым человеком (беседа).
Тема 2 Здоровье в порядке- спасибо зарядке! Комплекс упражнений утренней гимнастики.
Тема 3 Личная гигиена Правила личной гигиены.
Тема 4 Профилактика травматизма Правила ТБ.
Тема 5 Нарушение осанки Упражнения для укрепления осанки
Русские народные игры и забавы: Тема 6 “Щука” Вариант салочек (пятнашек), осаленный прицепляется к воде и вместе они селят следующего, последний осаленный игрок становится водящим. “?” (без названия) Еще один вариант этой игры, но осаленные замирают на месте, раскрыв руки, они могут быть заново расколдованы, если водящий допустит к ним других игроков, водящим становится последний осаленный.
Тема 7 “Водяной” Все встают в круг и ходят вокруг, водящего с закрытыми глазами : “Дедушка Водяной, что сидишь ты под водой! Выгляни на чуточку, на минуточку!” После чего водяной встает и выбирает наугад любого игрока, трогает и пытается угадать – кто это. Если угадал, то угаданный становится “Водяным”.
Тема 8 “Третий лишний” Игроки встают в круг по двое (один за другим) водящий бежит за одним из свободных игроков по внешнему кругу, не пересекая его, игрок может встать перед одной из пар и тогда убежать придется тому, кто оказывается третьим и стоит спиной к границе круга. Осаленный становится водящим.
Тема 9 “На золотом крыльце сидели...” Водящий крутится на месте и вокруг себя у земли вращает прыгалками (если длинные, лучше сложить пополам), приговаривая (на каждый оборот по слову): “На золотом крыльце сидели царь, царица, король, королица, повар, портной, ... (далее не помню, но до этого редко дело доходило, если

дойдете придумайте сами .Итак, игроки вокруг должны прыгать через скакалку, кто не успеет, тот водит и до следующей ошибки именуется словом, на котором он запутался в скакалке.

Тема 10 “Кандалы”

(Сокращенный вариант игры “Бояре”), эта игра отличается только диалогом играющих команд: – Кандалы. – Скваны. – Раскуйте. – Кем? – Другом моим. – Каким? Далее выбирается игрок, который разбивает чужую цепь.

Тема 11 “Ворота”

Вариант жмурок, где водит двое с закрытыми глазами – “стража”, меж которых должны пройти остальные игроки, пойманные меняются местами со стражей.

Тема 12 “Слон”

Играют две команды: “слоны” встают цепочкой, держась друг за друга в согнутом состоянии, наездники запрыгивают на них и “слон” пытается идти с этой ношей (на мой взгляд, не совсем безобидная игра)

Тема 13 “Козел”

Игроки встают в круг, водят вокруг Водящего (“козла” или “короля”) хоровод со словами: – Шел король по лесу, по лесу, по лесу, Нашёл себе принцессу, принцессу, принцессу, (козел из хороводавыбираетпринцессу) Давай с тобой попрыгаем, попрыгаем, попрыгаем, (всеми выполняются указанные действия) И ножками подрыгаем, подрыгаем, подрыгаем, И ножками потопаем, потопаем, потопаем, И ручками похлопаем, похлопаем, похлопаем, Головкой покачаем, и снова начинаем... (выбрать принцессу лучше с закрытыми глазами)

Тема 14 «Лягушки и цапля»

Границы болота (прямоугольник, квадрат или круг), где живут лягушки, отмечаются кубами со стороной 20 см, между которыми протянуты верёвки. На концах верёвок мешочки с песком. В стороне гнездо цапли. Лягушки прыгают, резвятся в болоте. Цапля (водящий) стоит в своём гнезде. По сигналу воспитателя она, высоко поднимая ноги, направляется к болоту, перешагивает через верёвку и ловит лягушек. Лягушки спасаются от цапли, они выскакивают из болота. Пойманных лягушек, цапля уводит к себе в дом. (Они остаются там, пока не выберут новую цаплю.) Если все лягушки успеют выскочить из болота, и цапля никого не поймает, она возвращается к себе в дом одна. После 2 -3 повторений игры выбирается новая цапля. *Указания.* Верёвки выкладываются на кубы так, чтобы они могли легко упасть, если их задеть при прыжке. Упавшую верёвку снова кладут на место. Играющие (лягушки) должны равномерно располагаться по болоту. Через верёвки лягушки могут только перепрыгивать.

Тема 15 «Волк во рву»

Поперёк площадки двумя параллельными линиями на расстоянии около 100 см одна от другой обозначен ров. В нём находится водящий - волк. Остальные играющие - козы. Они живут в доме (стоят за чертой вдоль границы зала). На противоположной стороне зала линией отделено поле. По словам воспитателя «Козы, в поле, волк во рву!» дети бегут из дома в поле и перепрыгивают по дороге через ров. Волк бегаёт во рву, стараясь осалить прыгающих коз. Осаленный отходит в сторону. Воспитатель говорит: «Козы, домой!» Козы бегут домой, перепрыгивая по пути через ров. После 2 --3 пробежек выбирается или назначается другой водящий. *Указания.* Коза считается пойманной, если волк коснулся её в тот момент, когда она перепрыгивала через ров, или если она попала в ров ногами.

Тема 16 «Прыгуны»

На землю кладут три палки. Трое детей встают так, чтобы палки находились между их ногами. Под текст песни дети прыгают по очереди над палками, то, скрещивая, то, разводя ноги, задевая палку. На каждое четверостишие прыгает другой ребенок,
«Зайка беленький сидит, и ушами шевелит,
Вот так, вот так, и ушами шевелит.
Зайке холодно сидеть, надо лапочки погреть».

Хлоп-хлоп, хлоп-хлоп
Надо лапочки погреть.
Зайке холодно стоять,
Надо зайке поскакать.
Скок-скок, скок-скок,
Надо зайке поскакать».

Указания: прыгать, не задевая и не сдвигая палки с места; соблюдать ритм прыжков, начинать и заканчивать прыжки в соответствии с началом и окончанием чтения стихов.

Усложнение: во время прыжков выполнять хлопки перед собой, над головой, за спиной.

Тема 17 «Лошади»

На конюшне стоят лошади, недалеко от них сидят на скамейках конюхи с вожжами. Старший конюх - воспитатель подходит к дощечке, подвешенной на дерево, и отбивает примерно 15-18 ударов. За это время конюхи быстро выводят лошадей, запрягают их и выстраиваются друг за другом. На сигнал «поехали» скачут галопом. По сигналу «лошади испугались» разбегаются в разных направлениях. Конюхи ловят и отводят лошадей в конюшню. Дети меняются ролями, игра повторяется.

Указания: успеть построиться, пока слышны удары; правильно, ритмично выполнять галоп; ловить можно любую лошадь; лошадь не должна убежать из конюшни.

Усложнение: Каждый конюх делает себе «тройку».

Тема 18 Профилактика травматизма

Правила ТБ.

Тема 19 «Птички и клетка»

Дети делятся на две подгруппы. Одна образует круг в центре площадки (дети идут по кругу, держась за руки) – это «клетка», другая подгруппа – «птички». Воспитатель говорит: «Открыть клетку!» Дети, образующие клетку, поднимают руки. «Птички» вбегают в «клетку» и тут же выбегают из неё. Воспитатель говорит: «Закреть клетку!» Дети опускают руки. «Птички», оставшиеся в «клетке», считаются пойманными. Они встают в круг. «Клетка» увеличивается, и игра продолжается, пока не останется 1-3 «птички». Затем дети меняются ролями.

Тема 20 «Северный и южный ветер»

Выбирают двух водящих. Одному на руку повязывают синюю ленту – это «северный ветер», другому красную – это «южный ветер». Остальные дети бегают по площадке. «Северный ветер» старается «заморозить» как можно больше детей – дотронуться до них рукой. Замороженные принимают какую-либо позу (руки в стороны, вверх, на поясе, стоят на одной ноге и т.д.). «Южный ветер» стремится «разморозить» детей, также дотрагиваясь рукой и восклицая: «Свободен!» Через 2-3 минуты назначают новых водящих, и игра возобновляется.

Тема 21 «Бой петухов»

Играющие стараются вывести друг друга из равновесия, прыгая на одной ноге и толкая соперника правым или левым плечом. Проигрывает тот, кто коснётся земли второй ногой. Руки дети держат на поясе либо скрестно перед грудью; можно держаться одной рукой за носок согнутой ноги. Толкаться руками не разрешается. Побеждает тот, кто дольше продержится, прыгая на одной ноге.

Тема 22 «Караси и щука»

Одного ребёнка выбирают «щукой». Остальные играющие делятся на две подгруппы: одна из них образует круг – это «камешки», другая – «караси», которые плавают внутри круга. «Щука» находится за пределами круга. По сигналу воспитателя «Щука!» ребёнок изображающий её, вбегает в круг и старается поймать «карасей». «Караси» прячутся за «камешки» - приседают за кем-нибудь из игроков, стоящих по кругу. «Щука» ловит тех игроков, которые не успели спрятаться, и уводит их за круг. После 2-3 повторений подсчитывают количество пойманных игроков. Выбирают новую «Щуку». Дети, стоящие по кругу и внутри его, меняются местами, и игра продолжается.

Тема 23 «Лиса в курятнике»

Гимнастические скамейки ставят квадратом – это «насест». На скамейках стоят дети – «куры». Внутри квадрата («курятника») бегают «лисы». «Куры» то прыгивают с «насеста» и бегают по «курятнику», то залезают на скамейки. «Лиса» старается поймать (дотронуться рукой) «курицу», которая хотя бы одной ногой касается земли. После того как водящий поймает 3-5 «кур», из числа самых ловких назначается новая «лиса». Игра повторяется 4-5 раз

Тема 24 «Река и ров»

Дети строятся на середине площадки в колонну по одному. Справа от колонны находится «ров», слева – «река». Через «реку» надо «переплыть» - идти, имитируя руками движения пловца, через «ров» - перепрыгнуть. По сигналу воспитателя «Ров – справа!» дети поворачиваются направо и прыгают вперед. Тот, кто прыгнул в другую сторону, считается упавшим в реку, и ему помогают выбраться, подавая руку. Затем все возвращаются к начальному построению.

По сигналу «Река – слева!» дети поворачиваются налево и «плывут на другой берег». Тот, кто ошибся и попал в «ров», возвращается к товарищам.

ТЕМА 25 «ГОРЯЧАЯ КАРТОШКА»

Количество игроков: не менее трех

Дети становятся в круг и перекидывают друг другу мяч, будто это горячая картошка. Игроки должны перекидывать мяч быстро, что бы не обжечься.

ТЕМА 26 «ЗАЯЦ БЕЗ ЛОГОВА»

Количество игроков: любое

Участники игры стоят парами лицом друг к другу, подняв сцепленные руки вверх. Это - логово зайца. Выбираются двое водящих - заяц и охотник. Заяц должен убежать от охотника, при этом он может спрятаться в логово, т.е. встать между играющими. Тот, к кому он встал спиной, становится зайцем и убегает от охотника.

Если охотник осалит зайца, то они меняются ролями.

ТЕМА 27 «ПОДВИЖНАЯ ЦЕЛЬ»

Количество игроков: любое

Дети образуют большой круг, расположившись в 2 - 3 шагах друг от друга. Перед их носками можно провести линию. Выделяется водящий, который выходит на середину круга.

По сигналу дети начинают перебрасывать друг другу мяч, чтобы выбрать момент и попасть им в водящего. Водящий, бегая по кругу, увертывается от мяча. Тот, кто попал мячом в водящего, идет на его место.

Тема 28 Профилактика травматизма

Правила ТБ.

ТЕМА 29 «БРЕДЕНЬ»

Количество игроков: любое.

Играют две команды. Одна команда, взявшись за руки, образует "бредень" и ловит свободно передвигающихся по площадке соперников "рыбу". Пойманные игроки выбывают из игры. Через некоторое время команды меняются ролями.

Выигрывает команда, поймавшая "рыбы" больше. "Рыба" считается пойманной в том случае, если рыбакам удастся образовать вокруг нее круг. Игра повторяется несколько раз.

ТЕМА 30 «ЗАКОЛДОВАННЫЙ ЗАМОК»

Количество игроков: любое

Играющие делятся на две команды. Первые должны расколдовать замок, а вторая команда - помешать им в этом. Замок может служить дерево или стена. Около замка находятся главные ворота - двое ребят из второй команды с завязанными глазами. Вообще у всех игроков этой команды глаза должны быть завязаны. Они произвольно, так, как им хочется, располагаются на игровой площадке.

Игроки, которые должны расколдовать замок по команде ведущего начинают бесшумно двигаться к главным воротам. Их задача - незаметно дойти до ворот, пройти сквозь них и дотронуться до замка. При этом игра считается оконченной.

ТЕМА 31 «АЛИ-БАБА»

Количество игроков: любое

Играющие делятся на две команды и встают, взявшись за руки, лицом к команде противника, на расстоянии 5 –7 метров. Игру начинает одна из команд словами:

- Али-баба!

Вторая команда хором отвечает:

- О чем слуга

Вновь говорит первая команда:

- Пятого, десятого, Сашу нам сюда!.

ТЕМА 32 «ДВА МОРОЗА»

Количество игроков: любое

Перед детьми стоят два водящих, два Мороза.

- Мы Морозы удалые, братья молодые:

Я Мороз Красный нос,

Я Мороз Синий нос.

Кто из вас решится в путь – дороженьку пустится?

Дети отвечают:

- Не боимся мы угроз и нестрашен нам Мороз.

После этого дети должны пробежать на другую сторону и не попасться Морозам.

Тема 33 "Жар-птица"

Участвуют 2 команды. В составе каждой 6 человек. Для игры из лоскутков материи изготавливается и красочно расписывается жар-птица. Одна команда (по жребию) образует круг. Игроки перекидывают жар-птицу друг другу так, чтобы ее не смог поймать водящий из команды соперников, находящийся в середине круга. Как только водящий поймает жар-птицу, его команде присуждается 1 очко, и игра возобновляется. По истечении условного времени команды меняются ролями. Побеждает команда, набравшая больше очков.

Тема 34 "Перетягивание воза"

Участвуют 2 команды по 4-8 человек. Они строятся в шеренги одна против другой. Между шеренгами проводится линия. По сигналу соперники, взяв друг друга за руки, стараются перетянуть один другого за линию. Команда, сумевшая перетянуть большее количество (число) соперников, объявляется победителем. Игру можно усложнить, обозначив вместо одной линии двумя параллельными чертами коридор шириной 50 см. Перетянутым считается игрок, переступивший линию или коридор двумя ногами.

Календарно-тематическое планирование
« Русские народные игры и забавы»

№	Тема	Кол. часов	фактически	Д
1	Здоровый образ жизни	1		2
2	Здоровье в порядке - спасибо зарядке!	1		2
3	Личная гигиена	1		0
4	Профилактика травматизма	1		1
5	Нарушение осанки	1		1
6	Русские народные игры и забавы “Щука”	1		2
7	“Водяной”	1		0
8	“Третий лишний”	1		0
9	“На золотом крыльце сидели...”	1		1
10	“Кандалы”	1		2
11	“Ворота”	1		3
12	“Слон”	1		0
13	“Козел”	1		1
14	«Лягушки и цапля»	1		2
15	«Волк во рву»	1		2
16	«Прыгуны»	1		0
17	«Лошади»	1		1
18	Профилактика травматизма	1		1
19	«Птички и клетка»	1		2
20	«Северный и южный ветер»	1		0
21	«Бой петухов»	1		0

22	«Караси и щука»	1		1
23	«Лиса в курятнике»	1		2
24	«Река и ров»	1		2
25	<u>«ГОРЯЧАЯ КАРТОШКА»</u>	1		0
26	<u>«ЗАЯЦ БЕЗ ЛОГОВА»</u>	1		1
27	<u>«ПОДВИЖНАЯ ЦЕЛЬ»</u>	1		2
28	Профилактика травматизма	1		2
29	<u>«БРЕДЕНЬ»</u>	1		0
30	<u>«ЗАКОЛДОВАННЫЙ ЗАМОК»</u>	1		1
31	<u>«АЛИ-БАБА»</u>	1		1
32	<u>«ДВА МОРОЗА»</u>	1		0
33	"Жар-птица".	1		1
34	"Перетягивание веза".	1		2

Материально-техническое обеспечение образовательного процесса

Наименование объектов и средств материально-технического обеспечения
КНИГОПЕЧАТНАЯ ПРОДУКЦИЯ
В.И. Лях Канакина Рабочие программы по физической культуре. 1-4 класс. Учебник. В.И. Лях. Физическая культура. 1-4 классы. Учебник для общеобразовательных учреждений
ПЕЧАТНЫЕ ПОСОБИЯ
Таблицы по стандартам физического развития и физической подготовленности. Плакаты методические. Портреты выдающихся спортсменов, деятелей физической культуры, спорта и олимпийского движения.
КОМПЬЮТЕРНЫЕ И ИНФОРМАЦИОННО - КОММУНИКАТИВНЫЕ СРЕДСТВА
Аудиовизуальные пособия по основным разделам и темам учебного предмета «Физическая культура» (на цифровых носителях) Аудиозаписи.
ТЕХНИЧЕСКИЕ СРЕДСТВА

<p>Телевизор с универсальной приставкой. DVD-плеер с набором дисков. Радиомикрофон. Мультимедийный компьютер, проектор, экран Принтер, сканер, копировальный аппарат</p>
<p>УЧЕБНО-ПРАКТИЧЕСКОЕ И УЧЕБНО-ЛАБОРАТОРНОЕ ОБОРУДОВАНИЕ</p>
<p>Стенка гимнастическая Бревно гимнастическое Козел гимнастический Переключатель гимнастическая Канат для лазания Мост гимнастический Скамейка гимнастическая Гантели Коврик гимнастический Маты гимнастические Мячи набивные Скакалка гимнастическая Палка гимнастическая Обруч гимнастический Планка для прыжков в высоту Дорожка разметочная для прыжков в длину с места Аптечка медицинская</p>

**УЧЕБНО-МЕТОДИЧЕСКОГО И МАТЕРИАЛЬНО-ТЕХНИЧЕСКОГО ОБЕСПЕЧЕНИЕ
ОБРАЗОВАТЕЛЬНОГО ПРОЦЕССА**

- Мультимедийный проектор.
- Интерактивная доска.
- Компьютер.
- Интернет-ресурсы.

Учебники

1. «Комплексная программа физического воспитания 1-11 классы», В.И.Лях, А.А.Зданевич; Москва: «Просвещение»,2020
2. «Справочник учителя физической культуры», П.А.Киселев, С.Б.Киселева; -Волгоград: «Учитель»,2019.
3. «Двигательные игры, тренинги и уроки здоровья 1-5 классы», Н.И.Дереклеева; Москва: «ВАКО»,2020.
4. «Подвижные игры 1-4 классы», А.Ю.Патрикеев; Москва: «ВАКО»,2019.
5. «Зимние подвижные игры 1-4 классы», А.Ю.Патрикеев; Москва: «ВАКО»,2020.
6. «Дружить со спортом и игрой», Г.П.Попова; Волгоград: «Учитель»,2018.
7. «Физкультура в начальной школе», Г.П.Болонов; Москва: «ТЦ Сфера»,2019.

СПИСОК ЛИТЕРАТУРЫ

Учебно-методический комплект для обучающегося

- Учебник по физической культуре 1-4 класс В.И. Лях. М.: Просвещение, 2020г

Учебно-методический комплект для учителя

- Учебник по физической культуре 1-4 класс В.И. Лях. М.: Просвещение, 2020г
- Комплексная программа физического воспитания 1-11 классы, В.И.Лях, А.А.Зданевич; Москва: «Просвещение»,2021

- Справочник учителя физической культуры, П.А.Киселев, С.Б.Киселева; Волгоград: «Учитель»,2018.
- Двигательные игры, тренинги и уроки здоровья 1-5 классы, Н.И.Дереклеева; Москва: «ВАКО»,2019.

Программа курса внеурочной деятельности «Шахматы в школе»

Пояснительная записка

Программа курса внеурочной деятельности для 1 года обучения (1 класс) составлена на основе требований ФГОС начального общего образования, а также ориентирована на целевые приоритеты духовно-нравственного развития, воспитания и социализации обучающихся, сформулированные в федеральной рабочей программе воспитания.

В программе нашли свое отражение направления Концепции преподавания учебного предмета «Физическая культура» в образовательных организациях Российской Федерации, реализующих основные общеобразовательные программы и программы развития вида спорта «шахматы» в Российской Федерации.

В основе программы лежат представления об уникальности личности каждого обучающегося, индивидуальных возможностях каждого обучающегося и ученического сообщества в целом, профессиональных качествах учителей и управленческих команд системы образования, создающих условия для максимально полного обеспечения образовательных возможностей обучающихся в рамках единого образовательного пространства Российской Федерации.

В рамках школьного образования активное освоение детьми шахмат благотворно скажется на их психическом, умственном и эмоциональном развитии, будет способствовать формированию нравственных качеств, изобретательности и самостоятельности, умения ориентироваться на плоскости, сравнивать и обобщать. Дух здорового соперничества, присутствие игрового компонента, возможность личностной самореализации без агрессии, компактность, экономичность, – всё это выгодно выделяет шахматы из большого ряда иных видов спорта. Постоянный поиск оптимального решения с учётом угроз соперника, расчёт вариантов в уме (без передвижения их на доске) создают в шахматной партии почти идеальные условия для формирования конвергентного, дивергентного и абстрактного видов мышления, а также способствуют появлению устойчивых навыков в принятии оптимальных самостоятельных решений в любой жизненной ситуации.

Целью программы является создание условий для гармоничного когнитивного развития детей младшего школьного возраста посредством массового их вовлечения в шахматную игру.

Курс внеурочной деятельности «Шахматы в школе» изменяет характер и содержание труда учащихся, требуя приложений всей совокупности человеческих сил и способностей: интеллектуальных, духовно-нравственных и эмоциональных. Основное содержание учебного курса составляют средства, максимально удовлетворяющие требованиям ФГОС начального общего образования.

«Шахматы в школе» – курс, который может быть использован в общеобразовательной школе для изучения шахматной теории и практики и включён в план внеурочной деятельности.

В современной школе большое значение имеет развивающая функция обучения, ориентированная на развитие мышления школьников, требующая не только усвоения готовых знаний, но и, самое главное, их понимания, осознания и применения в различных метапредметных областях. Современное образование – переход от гносеологической парадигмы к личностно ориентированному, развивающему образованию, что требует изменения способов получения знаний. Согласно положениям ФГОС НОО, форма проведения современного занятия не монолог учителя, а его конструктивный диалог с учениками, в процессе которого должен осуществляться совместный поиск решения поставленной учебной задачи. В связи с этим весь курс по шахматам диалогичен. Сквозные персонажи Саша и Катя, присутствующие в учебнике и рабочей тетради, способствуют диалогизации образовательного процесса. Герои задают учащимся наводящие вопросы, побуждают их к рассуждениям и рефлексии.

Главная задача педагога по шахматам – помочь ребёнку осознать, откуда и как рождаются вопросы (к диаграмме, тексту, партии); увидеть их логику. Было бы неверным со стороны учителя занимать по отношению к учащимся авторитарную позицию человека, знающего верные ответы на все вопросы и умеющего найти правильные решения шахматных задач. Весьма желательным является умение педагога быть на равных с учениками, стремиться поддержать ребёнка, показать, что его мнение услышано и понято, а мысли ценны.

Занятие по программе состоит из нескольких частей: вводно-подготовительной части (подготовка к уроку), основной части (постановка учебной задачи и поиск её решения через диалог учителя с обучающимися, коллективная работа на демонстрационной доске и с учебником, работа с шахматным словарём и материалом из рубрики «Интересные факты», самостоятельная работа и самопроверка) и заключительной части (подведение итогов).

Сохраняя все основные плюсы классической шахматной игры, учебный курс обладает рядом существенных преимуществ, важных для общеобразовательных организаций:

- компактность оборудования: шахматный инвентарь, необходимый для обучения и турниров, лёгок, мобилен и удобен при транспортировке и в использовании (шахматные доски легко и быстро раскладываются на переменах между уроками в школьных рекреациях и коридорах и так же легко убираются);

- возможность участия в игре (соревнованиях) обучающихся различного возраста, уровня подготовленности и личностных особенностей;

- высокая степень травмобезопасности.

В тематическом планировании программы отражены темы основных её разделов и даны характеристики видов деятельности обучающихся. Эти характеристики ориентируют учителя на порядок освоения знаний в области данного вида спорта.

Место курса «Шахматы в школе» в учебном плане внеурочной деятельности.

В 1 классе на изучение курса отводится 1 час в неделю, суммарно 33 часа.

Содержание курса внеурочной деятельности

Из истории шахмат

Сведения о возникновении шахмат и появлении их на Руси, первое знакомство с чемпионами мира по шахматам и ведущими шахматистами мира.

Базовые понятия шахматной игры

Изучение основ шахматной игры: шахматная доска, шахматные фигуры, начальная позиция фигур, шахматная нотация, ценность фигур, нападение, взятие, шахматная нотация, шах и защита от шаха, мат, пат, рокировка, взятие на проходе, превращение пешки, матование одинокого короля различными фигурами, начало шахматной партии, материальное преимущество, правила шахматного этикета, дебютные ошибки.

Практико-соревновательная деятельность

Участие детей в шахматном турнире «Первенство класса».

Планируемые образовательные результаты

Личностные результаты:

- проявление чувства гордости за свою Родину, российский народ и историю России через достижения отечественной сборной команды страны на мировых первенствах, чемпионатах Европы, Всемирных шахматных олимпиад;

- проявление уважительного отношения к сверстникам, культуры общения и взаимодействия, нравственного поведения, проявление положительных качеств личности, осознанного и ответственного отношения к собственным поступкам, решение проблем в процессе занятий шахматами;

- ценности здорового и безопасного образа жизни, усвоение правил безопасного поведения в

учебной, соревновательной, досуговой деятельности и чрезвычайных ситуациях при занятии шахматами.

Метапредметные результаты:

- умение самостоятельно определять цели и задачи своего обучения средствами шахмат, развивать мотивы и интересы своей познавательной деятельности в физкультурно-спортивном направлении;
- умение планировать пути достижения целей с учетом наиболее эффективных способов решения задач средствами плавания в учебной, игровой, соревновательной и досуговой деятельности, соотносить свои действия с планируемыми результатами в шахматах, определять и корректировать способы действий в рамках предложенных условий;
- умение владеть основами самоконтроля, самооценки, выявлять, анализировать и находить способы устранения ошибок при выполнении технических приемов и соревнований по шахматам;
- умение организовывать совместную деятельность с учителем и сверстниками, работать индивидуально и в группе, формулировать, аргументировать и отстаивать свое мнение, соблюдать нормы информационной избирательности, этики и этикета.

Предметные результаты:

- понимание значения шахмат как средства развития общих способностей и повышения функциональных возможностей основных систем организма и укрепления здоровья человека;
- знание правил проведения соревнований по шахматам в учебной, соревновательной и досуговой деятельности;
- владение правилами поведения и требованиями безопасности при организации занятий шахматами;
- участие в соревновательной деятельности внутри школьных этапов различных соревнований, фестивалей, конкурсов по шахматам;
- знание и выполнение тестовых упражнений по шахматной подготовленности для участия в соревнованиях по шахматам.

Тематическое планирование

Наименование разделов и тем программы	Кол-во часов	Содержание	Характеристика видов деятельности учащихся
Раздел 1. Теоретические основы и правила шахматной игры			
Из истории шахмат	1	Сведения о возникновении шахмат и появлении их на Руси, первое знакомство с чемпионами мира по шахматам и ведущими шахматистами мира.	Имеют представление об истории возникновения шахмат и появления их на Руси.
Базовые понятия шахматной игры	29	Изучение основ шахматной игры: шахматная доска, шахматные фигуры, начальная позиция фигур, шахматная нотация, ценность фигур, нападение, взятие, шахматная нотация, шах и защита от шаха, мат, пат, рокировка, взятие на проходе, превращение пешки, матование одинокого короля различными фигурами, начало шахматной партии, материальное преимущество, правила шахматного этикета, дебютные ошибки.	Знают основные шахматные термины: белое и чёрное поле, горизонталь, вертикаль, диагональ, центр, начальное положение, белые, чёрные, ход, взятие, взятие на проходе, длинная и короткая рокировка, шах, мат, пат, ничья. Правила хода и взятия каждой фигуры. Умеют правильно располагать шахматную доску и расставлять фигуры перед игрой, записывать шахматную позицию и партию, рокировать, объявлять шах, ставить мат, решать элементарные задачи на мат в один ход, играть каждой фигурой в отдельности и в совокупности с другими фигурами без нарушений правил шахматного кодекса,

			разыгрывать партию с партнёром. Соблюдают правила поведения за шахматной доской.
Раздел 2. Практико-соревновательная деятельность			
Соревнования	3	Участие детей в шахматном турнире «Первенство класса».	Умеют правильно располагать шахматную доску и расставлять фигуры на ней, играть партию от начала до конца с записью, пользоваться шахматными часами

Пример годового планирования занятий

№	Тема	Кол-во часов	По плану	фактич
1	Шахматы – мои друзья. История возникновения шахмат Знакомство детей с правилами техники безопасности на занятиях по шахматам. Введение и раскрытие понятия «шахматная игра», рассказ об истории возникновения данного понятия и шахматной игры в целом	1	15.09	
2	Шахматная доска Знакомство детей с новым понятием «шахматная доска», белыми и чёрными полями на шахматной доске, угловыми и центральными полями, правильным расположением шахматной доски в начале партии	1	22.09	
3	Горизонталь Знакомство с шахматной доской: новое понятие «горизонталь»	1	29.09	
4	Вертикаль Знакомство с шахматной доской: новое понятие «вертикаль»	1	05.10	
5	Диагональ Знакомство с шахматной доской: новое понятие «диагональ»	1	12.10	
6	Шахматная нотация Обозначение вертикалей, горизонталей, полей, шахматных фигур	1	19.10	
7	Шахматные фигуры и начальная позиция Расстановка шахматных фигур в начальной позиции	1	26.10	
8	Ладья Знакомство учащихся с шахматной фигурой «ладья», её местом в начальной позиции, способом передвижения ладьи по доске: ход и взятие; раскрытие понятий «ход фигуры»,	1	02.11	

	«невозможный ход»			
9	Слон Знакомство учащихся с шахматной фигурой «слон», его местом в начальной позиции, объяснение способов передвижения слона по доске: ход и взятие; введение и раскрытие понятий «белопольный» и «чернопольный» слон	1	09.11	
10	Ферзь Знакомство с шахматной фигурой «ферзь», его местом в начальной позиции, способом передвижения ферзя по доске: ход и взятие	1	16.10	
11	Конь Знакомство с шахматной фигурой «конь», его местом в начальной позиции, способом передвижения коня по доске: ход и взятие	1	23.10	
12	Пешка Правила хода и взятия пешкой	1	30.11	
13	Превращение пешки Правила превращение пешки	1	07.12	
14	Король Правила хода и взятия королём	1	14.12	
15	Ценность фигур Сравнительная сила фигур	1	21.12	
16	Нападение Атакующие возможности фигур	1	28.12	
17	Взятие. Взятие на проходе Особое взятие пешкой: взятие на проходе	1	04.01	
18	Шах и защита от шаха Постановка шаха всеми фигурами, защита от шаха	1	11.01	
19	Мат Постановка мата всеми фигурами	1	18.01	
20	Пат – ничья Варианты ничьей	1	25.01	
21	Рокировка Правила рокировки, длинная и короткая рокировки	1	01.02	
22	Основные принципы игры в начале партии	1	08.02	

	Общие принципы игры в начале шахматной партии			
23	Мат двумя ладьями одиночному королю Техника матования одинокого короля двумя ладьями	1	15.02	
24	Мат ферзём и ладьёй одиночному королю	1	22.02	
25	Мат ферзём и королём одиночному королю Техника матования одинокого короля ферзём и королём	1	29.02	
26	Материальное преимущество Определение материального преимущества, реализация материального преимущества	1	07.03	
27	Нарушение основных принципов игры в начале партии	1	14.03	
28	Партии-миниатюры Анализ коротких партий	1	21.03	
29	Запись шахматной партии Способ ведения записи партии во время соревнований	1	28.03	
30	Шахматный этикет Правила поведения шахматиста во время партии	1	04.04	
31	Шахматный турнир	1	11.04	
32	Шахматный турнир	1	18.04	
33	Шахматный турнир	1	25.04	

Учебно-методическое обеспечение образовательного процесса

Методические материалы для учащегося:

1. Шахматы в школе. 1 класс. Учебник / Э. Э. Уманская, Е. А. Прудникова, Е. И. Волкова. — М.: Просвещение, 2022. — 176 с.
2. Шахматы в школе. Первый год обучения. Рабочая тетрадь. / Э. Э. Уманская, Е. И. Волкова, Е. А. Прудникова. — М.: Просвещение, 2022.— 80 с.

Методические материалы для учителя:

1. Абрамов С. П. Шахматы: первый год обучения. Методика проведения занятий / С. П. Абрамов, В. Л. Барский. – М.: ООО «Дайв», 2019.
2. Весела И. Шахматный букварь / И. Весела, И. Веселы. – М.: Просвещение, 2020.
3. Гончаров В. И. Некоторые актуальные вопросы обучения дошкольника шахматной игре / В. И. Гончаров. – М.: ГЦОЛИФК, 1984.
4. Гришин В. Г. Шахматная азбука / В. Г. Гришин, Е. И. Ильин. – М.: Детская литература, 2019.
5. Диченкова А. М. Физкультминутки и пальчиковые игры в начальной школе / А. М. Диченкова. – Ростов н/Д: Феникс, 2020.
6. Зак В. Г. Я играю в шахматы / В. Г. Зак, Я. Н. Длуголенский. – Л.: Детская литература, 1985. Князева В. Уроки шахмат / В.

Цифровые образовательные ресурсы и ресурсы сети Интернет:

1. Спортивная федерация шахмат Ярославской области [Электронный ресурс]. – Ярославль, 2023. – Режим доступа: <https://yaroblchess.ru/>
2. Шахматное образование в Ярославской области / ЦНППМ [Электронный ресурс]. – Ярославль, 2023. – Режим доступа: [Шахматное образование в Ярославской области — Ярославская область \(yar.ru\)](http://Шахматное_образование_в_Ярославской_области_—_Ярославская_область_(yar.ru))
3. Федерация шахмат России [Электронный ресурс]. – М. : 2006-2023 ФШР. – Режим доступа: [Федерация шахмат России \(ruchess.ru\)](http://Федерация_шахмат_России_(ruchess.ru))

Материально-техническое обеспечение:

- доска шахматная демонстрационная с фигурами демонстрационными;
- доска шахматная с фигурами шахматными;
- интерактивный комплект (мультимедийный проектор, компьютер, экран, специальное программное обеспечение для вида спорта шахматы);
- секундомер;
- часы шахматные.

Программа курса внеурочной деятельности Музыкальная студия «Домисолька»

Пояснительная записка

Музыкально-эстетическое воспитание и вокально-техническое развитие школьников должны идти взаимосвязано и неразрывно, начиная с детей младшего возраста, и ведущее место в этом принадлежит вокальному кружку – и на сегодняшний день основному средству массового приобщения школьников к музыкальному искусству.

В кружке вокального пения органически сочетаются фронтальное воздействие руководителя на учащихся, индивидуальный подход, влияние на каждого ученика коллектива, и каждый ребенок пробует свои силы, как в ансамблевом пении, так и в сольном.

В условиях коллективного исполнения у школьников развивается «чувство локтя», доверяя партнеру и уважение к нему. Участие в ансамблевом пении как совместном действии способствует преодолению проявлений индивидуализма школьников, обусловленного типичными недостатками, присущими организации взаимоотношений ученика и коллектива.

При индивидуальном, сольном исполнении песни усиливается чувство ответственности и развивается творческий подход к каждому делу. Ведь для полного номера необходимо не только верно исполнить мелодию и выучить слова, также должен быть продуман костюм, движения под музыку и общий «образ» песни. Это раскрепощает детей и усиливает их самооценку.

С первого класса дети, начиная обучаться, чувствуют потребность в эмоциональном общении, испытывают тягу к творчеству. Приобщение детей к певческому искусству способствует развитию их творческой фантазии, погружает в мир звуков.

Практически каждый ребенок нуждается в развитии речевых (музыкальных) коммуникативных навыков. В решении этих проблем особое значение имеет занятие ребенка в вокальном кружке, поэтому и возникла необходимость в разработке данной программы.

Тематическая направленность программы позволяет наиболее полно реализовать творческий потенциал ребенка, способствует развитию целого комплекса умений, совершенствованию певческих навыков, помогает реализовать потребность в общении.

Актуальность программы связана с необходимостью развития детского самостоятельного

творчества, речевых и певческих навыков, расширения концертно-исполнительской деятельности воспитанников кружка. В певческой деятельности творческое самовыражение обучающихся формируется в ансамблевом и сольном пении, народных и современных детских песен с музыкальным сопровождением и без него.

Программа дополнительного образования «Домисолька» имеет нравственно - эстетическую и художественную направленность.

Содержание программы предполагает обучение детей основам музыкальной грамотности, помогает сформировать навыки вокального мастерства, развивает музыкально-эстетический вкус, музыкальные способности, творческую активность детей.

Цель :

Формирование музыкально - певческих навыков и основ сценического поведения обучающихся.

Задачи: **Образовательные:**

Углубить знания детей в области музыки: классической, народной, эстрадной;

Обучить детей вокальным навыкам;

Воспитательные:

Привить навыки общения с музыкой: правильно воспринимать и исполнять ее;

Привить навыки сценического поведения;

Формировать чувство прекрасного на основе классического и современного музыкального материала;

Развивающие:

Развить музыкально-эстетический вкус;

Развить музыкальные способности детей;

ПЛАНИРУЕМЫЕ РЕЗУЛЬТАТЫ КУРСА

В ходе реализации данной программы у учащихся формируются личностные, предметные и метапредметные универсальные учебные действия.

1. Личностные результаты:

- наличие эмоционально-ценностного отношения к искусству;

-реализация творческого потенциала в процессе коллективного (индивидуального) музицирования;

-позитивная самооценка своих музыкально-творческих возможностей.

-коммуникативное развитие.

2. Предметные результаты:

-устойчивый интерес к музыке и различным видам (или какому-либо одному виду) музыкально-творческой деятельности;

-общее понятие о значении музыки в жизни человека, знание основных закономерностей музыкального искусства, общее представление о музыкальной картине мира;

-элементарные умения и навыки в различных видах учебно- творческой деятельности.

3. Метапредметные результаты:

-развитое художественное восприятие, умение оценивать произведения разных видов искусств;

-ориентация в культурном многообразии окружающей действительности, участие в музыкальной жизни класса, школы, города и др.;

-продуктивное сотрудничество (общение, взаимодействие) со сверстниками при решении различных музыкально-творческих задач;

-наблюдение за разнообразными явлениями жизни и искусства в учебной внеурочной деятельности.

Дети должны научиться красиво петь: петь звонко, напевно, чисто интонировать мелодию, выразительно исполнять различные по характеру вокальные произведения, постепенно переходить к исполнению более сложных вокальных произведений, к песням с более широким диапазоном.

Необходимо постепенно подвести ребят к хоровому многоголосию, к ансамблевому пению, то есть научить ребенка петь в ансамбле и сольно, раскрывать наиболее полно творческие возможности каждого индивидуума, открывать и растить таланты, подбирать для изучения репертуар соответственно возрасту ребенка и его вокальному опыту, принимать участие в концертах для тружеников села, для ветеранов войны и труда, в районных конкурсах и фестивалях песни.

В процессе обучения в вокальном кружке репертуар должен соответствовать развитию необходимых певческих качеств: голоса, интонации, пластики, ритмичности.

Важно воспитывать у учащегося артистичность, умение перевоплощаться в художественный образ произведения. Это должно проявляться в мимике лица, движениях рук и корпуса.

Критерием оценки считать качество звука, свободу при пении, не количество, а качество выученного материала, умение практически использовать полученные умения и навыки, например – выступление вокального коллектива, сольных исполнителей с концертами на сельских и районных мероприятиях.

СРОКИ РЕАЛИЗАЦИИ ПРОГРАММЫ

Рабочая программа для вокального кружка «Домисолька» предусмотрена на 1 год.

Продолжительность учебных занятий составляет: в младшей группе (учащиеся начальных классов) – 34 часов в год, в старшей группе (учащиеся 5-8 классов) - 34 часов в год.

Занятия проводятся 2 раза в неделю, продолжительностью 40 минут в каждой группе.

Группы делятся на две возрастные категории: первая группа – учащиеся 1-4 классов

СОДЕРЖАНИЕ КУРСА

1. Работа над певческой установкой и дыханием (2 часа)

Посадка певца, положение корпуса, головы. Навыки пения сидя и стоя. Дыхание перед началом пения. Одновременный вдох и начало пения. Различный характер дыхания перед началом пения в зависимости от характера исполняемого произведения: медленное, быстрое. Смена дыхания в процессе пения; различные его приемы (короткое и активное в быстрых произведениях, более спокойное, но также активное в медленных). Цезуры, знакомство с навыками «цепного» дыхания (пение выдержанного звука в конце произведения; исполнение продолжительных музыкальных фраз на «цепном дыхании»).

2. Музыкальный звук. Высота звука. Работа над звуковедением и чистой интонированием (4 часа)

Естественный, свободный звук без крика и напряжения (форсировки). Преимущественно мягкая атака звука. Округление гласных, способы их формирования в различных регистрах (головное звучание). Пение нонлегато и легато. Добиваться ровного звучания во всем диапазоне детского голоса, умения использовать головной и грудной регистры.

3. Работа над дикцией и артикуляцией (2 часа)

Развивать согласованность артикуляционных органов, которые определяют качество произнесения звуков речи, разборчивость слов или дикции (умение открывать рот, правильное положение губ, освобождение от зажатости и напряжения нижней челюсти, свободное положение языка во рту). Особенности произношения при пении: напевность гласных, умение их округлять, стремление к чистоте звучания неударных гласных. Быстрое и четкое выговаривание согласных.

4. Формирование чувства ансамбля (6 часов)

Выработка активного унисона (чистое и выразительное интонирование диатонических ступеней лада), ритмической устойчивости в умеренных темпах при соотношении простейших длительностей (четверть, восьмая, половинная). Постепенное расширение задач: интонирование произведений в различных видах мажора и минора, ритмическая устойчивость в более быстрых и медленных темпах с более сложным ритмическим рисунком (шестнадцатые, пунктирный ритм). Устойчивое интонирование одноголосого пения при сложном аккомпанементе. Навыки пения двухголосия с аккомпанементом. Пение несложных двухголосных песен без сопровождения.

5. Формирование сценической культуры. Работа с фонограммой (20 часов)

Обучение ребенка пользованию фонограммой осуществляется сначала с помощью аккомпанирующего инструмента в классе, в соответствующем темпе. Пение под фонограмму – заключительный этап сложной и многогранной предварительной работы.

Задача педагога – подбирать репертуар для детей в согласно их певческим и возрастным возможностям.

Также необходимо учить детей пользоваться звукоусилительной аппаратурой, правильно вести себя на сцене. С помощью пантомимических упражнений развиваются артистические способности детей, в процессе занятий по вокалу вводится комплекс движений по ритмике. Таким образом, развитие вокальных навыков сочетает вокально-техническую деятельность с работой по музыкальной выразительности и созданию сценического образа.

ТЕМАТИЧЕСКОЕ ПЛАНИРОВАНИЕ.

№	Наименование разделов и тем	Общее количество часов	Теория (кол-во часов)	Практика (кол-во часов)
1.	Певческая установка. Певческое дыхание.	2	1	1
2.	Музыкальный звук. Высота звука. Работа над звуковедением и чистотой интонирования.	4	1	3
3.	Работа над дикцией и артикуляцией	2	1	1
4.	Формирование чувства ансамбля.	6	2	4

5.	Формирование сценической культуры. Работа с фонограммой.	20	5	15
<i>Итого:</i>		34	10	27

ФОРМЫ РАБОТЫ

Основные способы и формы работы с детьми: индивидуальные и групповые, теоретические и практические.

Формы проведения занятий включают:

Беседу, на которой излагаются теоретические сведения, которые иллюстрируются поэтическими и музыкальными примерами, наглядными пособиями.

Практические занятия, на которых дети осваивают музыкальную грамоту, разучивают песни композиторов – классиков, современных композиторов.

Занятие – постановку, репетицию, на которой отрабатываются концертные номера, развиваются актерские способности детей.

Заключительное занятие, завершающее тему – занятие – концерт. Проводится для самих детей, педагогов, гостей.

Основные методы организации учебно-воспитательного процесса: словесные, наглядные, практические, объяснительно – иллюстративные.

Участники вокального кружка – постоянно действующий коллектив, «артисты» нашей школы, которые принимают участие во всей музыкальной школьной деятельности и создают поистине творческую атмосферу.

МАТЕРИАЛЬНО-ТЕХНИЧЕСКАЯ БАЗА

Техническое оснащение:

Электронное пианино – 1

Ноутбук – 1.

Телевизор – 1.

Фонограммы.

Методическое обеспечение программы

1. Гонтаренко Н.Б. Сольное пение: секреты вокального мастерства /Н.Б.Гонтаренко. – Изд. 2-е – Ростов н/Д: Феникс, 2019.

2. Емельянов Е.В. Развитие голоса. Координация и тренинг, 5- изд., стер. – СПб.: Издательство «Лань»; Издательство «Планета музыки», 2017.

3. Исаева И.О. Эстрадное пение. Экспресс-курс развития вокальных способностей /И.О. Исаева – М.: АСТ; Астрель, 2019.

4. Полякова О.И. Детский эстрадный коллектив: Методические рекомендации. – М.:

Московский Городской Дворец детского (юношеского) творчества, Дом научно-технического творчества молодежи, 2022.

5. Полякова О.И. Принципы подбора репертуара для детской эстрадной студии // Народно-певческая культура: региональные традиции, проблемы изучения, пути развития. – Тамбов: ТГУ им. Г.Р. Державина, 2022.

6. Риггз С. Пойте как звезды. / Сост и ред. Дж. Д.Карателло . – СПб.: Питер 2019.

Экранно-звуковые пособия

Видеофильмы выступлений выдающихся отечественных и зарубежных певцов известных хоровых детских коллективов.

Электронные ресурсы

1. <http://www.mp3sort.com/>
2. <http://s-f-k.forum2x2.ru/index.htm>
3. <http://forums.minus-fanera.com/index.php>
4. <http://alekseev.numi.ru/>
5. <http://talismanst.narod.ru/>
6. <http://www.rodniki-studio.ru/>
7. <http://www.a-pesni.golosa.info/baby/Baby.htm>
8. <http://www.lastbell.ru/pesni.html>
9. <http://www.fonogramm.net/songs/14818>
10. <http://www.vstudio.ru/muzik.htm>
11. <http://bertrometr.mylivepage.ru/blog/index/>
12. <http://sozvezdieoriona.ucoz.ru/?lzh1ed>
13. <http://www.notomania.ru/view.php?id=207>
14. <http://notes.tarakanov.net/>

Программа курса внеурочной деятельности «Globe»

(«Английский через сказку»)

Комплекс основных характеристик дополнительной общеразвивающей программы

Пояснительная записка

Все дети очень любят сказки! А как же без них?! Ведь сказка побуждает ребенка фантазировать, мечтать, развивает его творческий потенциал.

Занятия по программе «Английский через сказку» помогут не только поддержать и усилить интерес ребят к изучению английского языка, что сегодня очень важно, но и сделать этот процесс простым и увлекательным, а также применить полученные знания и практический опыт в

жизни.

Направленность программы - социально – педагогическая

Вид программы – модифицированная

Актуальность разработки данной программы обусловлена постоянно растущим интересом к овладению английским языком как средством общения. Сказки для детей на английском – один из лучших способов овладеть языком. С помощью сказок воссоздается искусственная языковая среда. Все персонажи общаются на английском, и ребёнок привыкает к естественному восприятию речи, начинает подражать им, самостоятельно произнося английские фразы. Английские сказки написаны доступным языком и содержат простые речевые обороты, что значительно облегчает понимание смысла прочитанного. Через сказки можно ознакомиться не только с особенностями речевых оборотов, но и с культурой и обычаями англичан. Дополнительная общеобразовательная общеразвивающая программа «Английский через сказку» обеспечивает развитие интеллектуальных, познавательных умений, творческих способностей у учащихся, необходимых для дальнейшей самореализации и формирования личности ребенка, позволяет ребёнку проявить себя, преодолеть языковой барьер, выявить свой творческий потенциал.

Отличительная особенность предлагаемой программы состоит в том, что она дает возможность не только познания английского языка в игровой увлекательной форме, а так же возможность развития творческих способностей учащихся. Занятия организованы в форме ролевых игр, репетиций, театральных постановок. Дети поют песни, учат стихи совместно с педагогом, разыгрывают сценки, вместе с персонажами переживают их эмоции и учатся понимать чувства других. Театральные постановки способствуют применению знаний на практике, развивают эрудицию, интеллект, память, артистизм, умение выразительно читать, произносить монологи и диалоги. Дети в качестве «актеров» изучают английский язык и показывают результаты зрителям, привыкая говорить перед публикой. Когда учащиеся попадают в ситуацию игры, оказываются вовлечёнными в общий творческий процесс, они легко преодолевают "языковой барьер». На занятиях происходит знакомство с адаптированными русскими народными сказками на английском языке, что является одним из интереснейших способов познания мира для ребенка младшего школьного возраста. Программа позволяет реализовать методы обучения, ориентированные на ненавязчивое «погружение» детей в творческую, познавательную и учебную деятельность.

Педагогическая целесообразность

Педагогическая целесообразность данной программы обусловлена важностью создания условий для формирования у младших школьников коммуникативных и социальных навыков, которые необходимы для успешного интеллектуального развития ребенка. Программа способствует не только развитию речи, но и развитию активной творческой личности. в программе предусмотрено значительное увеличение активных форм работы, направленных на вовлечение учащихся в динамичную деятельность, на обеспечение понимания ими языкового материала и развития интеллекта, приобретение практических навыков самостоятельной деятельности.

Цель и задачи программы

Цель - создание условий для интеллектуального и творческого развития ребенка, формирования его коммуникативных и социальных навыков через игровую и проектную деятельность посредством английского языка.

Задачи:

Обучающие:

- познакомить детей с произведениями детского фольклора ;
- формировать у детей готовность к общению на английском языке через инсценировку сказок;
- расширить словарный запас учащихся, формировать умение работать текстом;
- познакомить с основами актерского мастерства и научить держаться на сцене;

Развивающие:

- способствовать развитию познавательных и языковых способностей;
- развивать технику речи, артикуляцию, интонации;
- способствовать развитию навыков самоконтроля , самооценки;

Воспитательные:

- способствовать воспитанию личностных качеств (умение работать в сотрудничестве с другими; коммуникабельность, уважение к себе и другим, личная и взаимная ответственность);
- прививать навыки самостоятельной работы по дальнейшему овладению английским языком и культурой.

Адресат программы

Программа адресована младшим школьникам (девочкам и мальчикам)

Возраст и возрастные особенности учащихся

Программа ориентирована на возрастную категорию учащихся 8-9 лет. Учащиеся в этом возрасте общительны и эмоциональны. Их отличают любознательность, острота и свежесть восприятия. В первую очередь они воспринимают то, что наглядно и вызывает непосредственный эмоциональный отклик. Поэтому в процессе обучения предлагается использовать яркую наглядность , игровые ситуации, занимательные задания. Память в этом возрасте достаточно развита. Уже не только с помощью взрослых, но и сами они способны ставить перед собой мнемонические задачи (запомнить что-либо). Однако легко и прочно дети запоминают то, что их особенно поражает, что отвечает их интересам, Эту возрастную особенность, следует учитывать создавая мотивы для общения, для взаимодействия учащихся между собой.

У детей этой возрастной группы пробуждается интерес к познанию, им также хочется добиться хороших результатов, продемонстрировать свои знания и умения. В этот период дети накапливают, и запоминают большое количество информации , любят слушать рассказы взрослых и задавать множество вопросов. Они достаточно активно используют бытовую лексику, точное и правильное название предметов является хорошей базой для введения, активизации и закрепления её в английском языке.

Младший школьный возраст – это также время исследования и познания мира. Дети в этот

период очень любознательны, активны, им еще сложно усидеть на месте, и они могут быстро утомляться. Поэтому зачастую для младшего школьного возраста также используются физкультминутки, игры, подвижные задания, различные движения под музыку, стихи и песни, мультфильмы. Ребенок уже не так быстро теряет интерес во время занятия, однако важно все-таки выстраивать процесс в увлекательной форме, чередовать разные задания.

Сроки реализации программы

Программа рассчитана на 1 учебный год – 9 месяцев (сентябрь - май) Всего 34 часа в год.

Формы и режим занятий

Занятия проводятся 1 раз в неделю с перерывом 10 минут.

Программа реализуется через групповые занятия. Количество обучающихся в группе – 10 человек. Набор в группы по желанию.

Формы организации деятельности обучающихся на занятии:
индивидуальная, в парах, групповая, фронтальная.

Формы занятий: сюжетно-ролевая игра, репетиция, занятие- защита проекта, беседа, викторина, спектакль,

Планируемые результаты

Предметные:

По окончании обучения по программе учащиеся будут **знать:**

- произведения детского фольклора (доступные по содержанию и форме),
- наизусть рифмованные произведения детского фольклора (доступные по содержанию и форме);
- лексику, необходимую для прочтения сказок;
- основы актерского мастерства;

научатся:

- общаться на английском языке с помощью известных клише ;
- читать и выполнять различные задания к текстам;
- инсценировать изученные сказки;

Метапредметные результаты заключаются в развитии:

- техники речи, артикуляции, интонации;
- регулятивных умений самонаблюдения, самоконтроля, самооценки в процессе коммуникативной деятельности на иностранном языке.
- познавательных и языковых способностей;

Личностные результаты:

- стремление к совершенствованию собственной речевой культуры;
- развитие таких качеств, как воля, целеустремленность, креативность, инициативность, эмпатия, трудолюбие, дисциплинированность, ответственность;
- способность устанавливать дружеские взаимоотношения в коллективе, основанные на

взаимопомощи и взаимной поддержке;

Формы аттестации планируемых результатов

Для отслеживания уровня усвоения учебного материала и результативности образовательной деятельности по Программе проводятся три вида диагностических исследований – входная, промежуточная и итоговая диагностика.

Входная диагностика проводится в начале учебного года для определения начального уровня знаний учащихся в форме собеседования.

Промежуточная диагностика. В конце каждого раздела предусмотрено выполнение учащимися проверочных заданий в игровой форме (конкурсы, постановки, лексические игры, решение кроссвордов и ребусов), которые позволяют оценить коммуникативные умения учащихся в аудировании, устной речи, убедиться в том, что основной языковой и речевой материал ими усвоен. Предусматривается выполнение творческих заданий, их презентация и последующая рефлексия.

Итоговая диагностика – аттестация учащихся по программе «Английский через сказку». Оценка уровня и качества освоения учащимися программы проводится в конце обучения в форме театрализованного представления, сценической постановки, открытого занятия.

Так же проводится **текущая диагностика** в форме педагогического наблюдения, опроса на каждом занятии, позволяющая отслеживать степень усвоения учебного материала, корректировать содержание и продолжительность тех или иных тем.

Форма подведения итогов реализации дополнительной общеобразовательной общеразвивающей программы «Английский через сказку» - итоговое занятие (занятие- игра, викторина, презентация проекта), которое не только служит показателем освоения детьми программы, но и создает мотивацию на дальнейшее изучение английского языка.

Учебный план

№	Наименование	Всего	Теори	Прак	Форма контроля
п/п	разделов и тем	часов	я	тика	
1	Вводное занятие. (введение в программу) Значение английского языка в современном мире.	2	1	1	Беседа Входная диагностика
2	Репка.	3	1	2	Опрос Творческие задания
3	Кошка и мышка	2	1	1	Опрос Творческие задания
4	Рукавичка	2	1	1	Опрос, сценическая

					постановка
5	Заюшкина избушка	2	1	1	Опрос Творческие задания
6	Колобок	2	1	1	Сценическая постановка
7	Три поросенка	3	1	2	Сценическая постановка
8	Три медведя	2	1	1	Опрос Творческие задания
9	Волшебный горшок каши	2	1	1	Опрос Творческие задания
10	Теремок	2	1	1	Сценическая постановка
11	Белоснежка и семь гномов	3	1	1	Опрос Творческие задания
12	Волк и семеро козлят	2	1	1	Сценическая постановка
13	Золушка	2	1	1	Опрос Творческие задания
14	Итоговое занятие- викторина	3	1	1	Творческие задания
	Всего часов	34			

Содержание учебного плана

1. Вводное занятие. Значение английского языка в современном мире. Теория.

Введение в программу. Беседа «Значение английского языка в современном мире».

Практика. Просмотр мультимедийной презентации по теме. Входная диагностика.

2. Репка.

Теория. Лексика для прочтения сказки, слова по теме «игрушки», структура

«у тебя есть...?»

Практика. Отработка произношения, работа с текстом, разучивание считалок, песенки об игрушках.

3. Кошка и мышка.

Теория. Лексика для прочтения сказки, Описание действий людей и животных, глагол в простом настоящем времени в 3 л. ед ч.

Практика. Выполнение занимательных заданий. Инсценировка стихотворения.

4. Рукавичка.

Теория. Лексика по теме «животные», речевые структуры. Практика. Отработка языкового материала, инсценировка сказки.

5. Заюшкина избушка.

Теория. Лексика по теме «увлечения», разговорные слова и выражения. Практика. Чтение сказки, составление рассказов о себе и своих увлечениях, тренировка в диалогическом общении. Разучивание рифмовок.

6. Колобок

Теория. Лексика для прочтения сказки, названия прилагательных, названия продуктов, глаголов.

Практика. Чтение по ролям, отработка языкового материала, инсценировка сказки.

7. Три поросенка

Теория. Лексика для прочтения сказки, описание персонажей, существительные во множественном числе.

Практика. Чтение по ролям, отработка языкового материала, инсценировка сказки.

8. Три медведя

Теория. Лексика для прочтения сказки, грамматическая структура «есть, имеется...»

Практика. Работа с текстом, выполнение занимательных заданий.

9. Волшебный горшок каши

Теория. Лексика для прочтения сказки, модальные глаголы, употребление отрицания в английском языке.

Практика. Работа с текстом, выполнение занимательных заданий. Разучивание считалок и стишков на тему «продукты»

10. Теремок.

Теория. Лексика по теме «Семья»

Практика. Чтение по ролям, инсценировка сказки.

11. Белоснежка и семь гномов .

Теория. Слова и выражения для прочтения сказки.

Практика. Отработка произношения, работа с текстом, выполнение занимательных упражнений.

12. Волк и семеро козлят

Теория. Слова и выражения для прочтения сказки.

Практика. Чтение по ролям, отработка языкового материала, инсценировка сказки.

13. Золушка

Теория. Слова и выражения для прочтения сказки.

Практика. Работа с текстом, выполнение занимательных заданий, тренировка в диалогическом общении. Загадки.

14. Итоговое занятие.

Теория. Контроль знаний на усвоение материала по программе. Обзор пройденного материала.

Анализ выполненных работ

Практика. Викторина, демонстрация сценических постановок.

Программа является **вариативной**: педагог может вносить изменения в содержание тем (выбрать ту или иную игру, стихотворение, форму работы, заменить одну сказку на другую, дополнять практические занятия новыми приемами и т.д.).

Календарный учебный график (Приложение № 1)

2. Комплекс организационно-педагогических условий

Методическое обеспечение

В образовательном процессе педагогом используются следующие образовательные технологии:

- технология личностно-ориентированного обучения;
- технология развивающего обучения;
- технология проектного обучения;
- технология игрового обучения;
- информационно-коммуникативные технологии;
- здоровьесберегающие технологии;

1. Технология личностно-ориентированного обучения методическую основу данной технологии составляют дифференциация и индивидуализация обучения. Использование дифференцированного подхода позволяет создать оптимальные условия для полноценного проявления и развития обучающихся- отводить то время для выполнения задания, которое соответствует их личным способностям и возможностям, подбирать соответствующие по объему и сложности задания, т.е. создавать для каждого ребенка возможность выбора на занятии.

Индивидуальный подход позволяет полностью адаптировать содержание, методы и темпы учебной деятельности ребенка к его особенностям, следить за каждым его действием при решении конкретных задач, следить за его продвижением от незнания к знанию, вносить вовремя необходимые коррекции.

2. Технология развивающего обучения

На каждом занятии используются задания развивающего характера, предполагающие:

- участие в моделировании ситуаций общения;
- участие в ролевых играх: у младших школьников развиваются речевые способности, а также творческое мышление и воображение.

3. Технология проектного обучения

Обучение по программе «Английский через сказку» предполагает участие обучающихся в проектной деятельности.

4. Технология игрового обучения

Игровые технологии отвечают возрасту учащихся и способствуют повышению интереса детей к изучению иностранного языка, в игре ребенок развивается как личность.

Реализация игровых приемов и ситуаций происходит по следующим основным направлениям:

- дидактическая цель ставится перед учащимися в форме игровой задачи;
- учебная деятельность подчиняется правилам игры;

- игра способствует развитию у ребенка тех сторон психики, от которых зависит успешность его деятельности по иностранному языку: снимаются его барьеры страха, боязнь быть смешным, допустить ошибку и ребенок дает волю своей фантазии;
- технология игрового обучения создает атмосферу здорового соревнования, мобилизует творческие возможности учащихся;

5. Информационно-коммуникативные технологии

Применение ИКТ на всех этапах занятия (при объяснении нового материала для наглядности, на этапе закрепления лексики, при обобщении и повторении, при контроле, при защите проектов) позволяет оптимизировать образовательный процесс, эффективно использовать время, активизировать познавательную деятельность учащихся, повысить мотивацию к изучению английского языка, а так же создает дополнительные условия для формирования и развития коммуникативных умений и языковых навыков учащихся.

6. Здоровьесберегающие технологии

С целью сохранения и укрепления здоровья учащихся, формирования потребности в здоровом образе жизни на занятиях необходимо регулярно использовать здоровьесберегающие образовательные технологии.

- **Организация образовательного пространства:**

Поддержание оптимальной температуры для занятий; соблюдение режима проветривания и освещенности. Осуществление контроля санитарного состояния кабинета, состояния мебели. Наглядные пособия и дидактический материал эстетично оформлены. Цветовая гамма кабинета не утомляет зрение и не отвлекает от занятий. Зонирование, гибкое моделирование образовательного пространства. Осуществление контроля соответствия кабинета требованиям СанПиН.

- **Организация учебного процесса:** Проведение инструктажей по технике безопасности. Соблюдение правил противопожарной безопасности.

Проведение входящей и итоговой рефлексии (различные формы). Смена видов учебной деятельности на занятии.

Средняя продолжительность различных видов учебной деятельности и частота их чередования 7 – 10 минут.

Динамическая пауза (физкультминутка, подвижная игра, упражнения для снятия статического напряжения, гимнастика для глаз) 1-2 раза за занятие.

Методы и формы работы

Для реализации программы на занятиях используются следующие методы обучения:

Словесные: устное изложение, объяснение, беседа, анализ, поощрение

Наглядные: показ видеоматериалов, иллюстраций, наблюдение

Практические: тренировочные упражнения

Частично-поисковые. Основное назначение метода - постепенная подготовка детей к самостоятельному решению проблем.

Игровые используется при реализации программы для повышения мотивации к обучению для введения, объяснения, закрепления, контроля.

Ведущей формой организации занятий является групповая работа. Во время занятий осуществляется индивидуальный и дифференцированный подход к детям.

Каждое занятие делится на теоретическую и практическую часть.

Теоретическая часть представляет собой процесс знакомства с новыми лексическими единицами и речевыми образцами, грамматическими структурами, сказочными персонажами.

Практическая часть – это смена различных видов деятельности, направленных на закрепление лексических единиц, развитие грамматических навыков, навыков чтения, говорения, а так же постановкаспектаклей.

Примерный алгоритм занятия:

- приветствие,
- речевая зарядка,
- подготовка к чтению, работа над лексикой;
- чтение сказки,
- обсуждение прочитанного материала, работа с текстом;
- тренировочные речевые упражнения, занимательные задания к текстусказки;
- подвижные дидактические игры,
- ролевые игры,
- разучивание песенок, считалок, стихов, рифмовок

Этапы работы над спектаклем

Распределение ролей. Роли распределяются в соответствии с интересамидетей, с учетом их языковых и актерских возможностей. Важно не обидеть ребенка, так как каждому хочется исполнять главную роль, и постараться убедить детей, что незначительных ролей в спектакле нет, что каждую роль надо играть так, чтобы она запомнилась зрителям. От этого зависит общий успех спектакля. На некоторые роли назначаются дублеры с тем, чтобы обеспечить замену неожиданно заболевшим артистам, а также, чтобы иметь возможность показать спектакль несколько раз с разными исполнителями (если в спектакле мало действующих лиц).

Немаловажное значение в создании благополучной сценической и игровой атмосферы имеют декорации, инвентарь, куклы, т.к.

При работе с артистами большое внимание уделяется фонетической отработке материала, четкому произношению и верной интонации. Речь

каждого персонажа должна быть выразительной, эмоционально окрашенной, достоверно передавать образ изображаемого персонажа. Для этого проводится индивидуальная работа с каждым ребенком.

Несколько раз проводится читка всей пьесы для того чтобы каждый изучащихся знал, после какой реплики ему вступать. В процессе читок происходит основное запоминание ролей.

Следующий этап работы над пьесой – репетиции. Они проводятся столько раз, сколько необходимо для того, чтобы все участники спектаклязаучили свои роли наизусть, умели двигаться, слушать партнера и вовремявступать со своей репликой.

Большое внимание обращается на художественное мастерство исполнения. Речь учащихся должна быть достаточно громкой, правильной и четкой, а движения выглядеть естественными. Перед выступлением проводятся 2–3 репетиции на сцене. С помощью игровых и специальных упражнений происходит развитие техники речи, дикции, голоса, движений, дети учатся перевоплощаться в различных героев.

2.2 Условия реализации программы

Для успешной реализации программы необходимы:

- учебный кабинет с наличием ученических столов и стульев по количеству обучающихся, сцена (актовЫЙ зал);
- доска, магнитная доска;
- рабочее место педагога;
- персональный компьютер педагога с подключением к Интернету;
- видеопроекционное оборудование для презентаций, аудиоколонки.
- костюмы сказочных героев;
- реквизит для сценок

Для обеспечения наглядности и доступности изучаемого материала используются:

игрушки-животные, игрушечная посуда, муляжи фруктов и овощей, мяч, цветные карандаши, куклы-перчатки, фигурки сказочных персонажей намагнитах

дидактические пособия:

наборы тематических картинок, картинок на магнитах, подборка грамматических таблиц, раздаточный материал, подборки лексических игр, кроссвордов, ребусов, загадок;

Информационно-методическое обеспечение

Подборка сказок на английском языке, входящих в серию иллюстрированных учебных пособий «Читаем вместе» - М.: Айрис- пресс. - Репка ;

- Кошка и мышка;
- Заюшкина избушка;
- Колобок;
- Три поросенка;
- Три медведя;
- Теремок
- Волшебный горшок каши;
- Белоснежка и семь гномов;
- Золушка

Мультимедийные материалы

Аудиозаписи сказок на английском языке. ЦОР для объяснения и закрепления нового материала, для контроля усвоения учебного материала. Авторские презентации по сказкам.

Залогом успешного освоения программы является непрерывность обучения, поэтому, в случае необходимости, в программе предусмотрена возможность ее реализации в дистанционном режиме. При переходе на дистанционное обучение вносятся изменения в календарный учебный график указанием форм организации образовательной деятельности детей и технических средств обучения. В режиме ДО могут быть реализованы все темы программы в виде лекционного материала, презентаций, тренировочных и проверочных тестов, ссылок на интернет ресурсы (сайт учреждения, электронная почта, образовательная

платформа Учи.ру)

Кадровое обеспечение:

Программу реализует педагог дополнительного образования, имеющий высшее педагогическое образование по специальности «Иностранный язык».

Оценочные материалы (Приложение № 2) Критерии оценки результатов:

- устойчивая и возрастающая мотивация к занятиям;
- темпы освоения программы;
 - количество выученных речевых образцов, слов по определенной теме, ролей в сценических постановках;
- способность активно и слаженно действовать в группе;
- доброжелательное отношение к участникам образовательного процесса

уровни	Высокий (3 балла)	Средний (2 балла)	Низкий (1-0 баллов)
Аудирование	с легкостью воспринимает услышанный текст, правильно передает содержание услышанного	условно-правильно передает содержание сказанного (не нарушающие смысла, но содержащие лексические и грамматические ошибки ответы).	затрудняется перевести на русский язык, услышанный текст даже с помощью педагога.
Говорение	самостоятельное построение монологического/ диалогического высказывания, используя полный объем изученной лексики. Ответы на дополнительные вопросы.	ребенок строит свое высказывание (монологическое, диалогическое) только после наводящих вопросов и подсказки педагога (либо опоры на текст), демонстрируя ограниченный объем лексики.	не может поддержать беседу, даже с помощью педагога.
Лексика	лексический запас соответствует программным требованиям, называет все	лексический запас не соответствует программным требованиям, называет более 60%	лексический запас не соответствует программным требованиям, называет менее 60%

	лексические единицы по каждой теме, не испытывая при этом затруднений	лексических единиц по каждой теме, испытывает при этом затруднения.	лексических единиц по каждой теме, испытывает при этом серьезные затруднения
Фонетика	произносит предлагаемые слова, четко проговаривая необходимый звук. произношение звуков соответствует программным требованиям, все звуки произносит четко и правильно, не испытывая при этом затруднений.	допускает незначительные ошибки. произношение звуков частично соответствует программным требованиям, не все звуки, произносит четко и правильно, испытывая при этом затруднения	нет четкого произношения слов, произношение звуков не соответствует требованиям, многие звуки произносит неправильно, испытывает при этом серьезные затруднения, отказывается произносить заданные звуки
Грамматика	имеет предусмотренный программой запас знаний, умеет их использовать для	имеет предусмотренный программой запас знаний, умеет их использовать для	не имеет предусмотренного программой запаса знаний, испытывают затруднения при их
	решения поставленных перед ним задач, справляется с заданием самостоятельно, без посторонней помощи и дополнительных (вспомогательных) вопросов. Ответы дает четкие, используя полные и краткие предложения, вопросы правильно сформулированы.	решения поставленных перед ним задач. Однако требуется помощь (подсказка) педагога, вспомогательные вопросы. Если дети пытаются справиться сами, то делают это не в полном объеме, делают грамматические ошибки. Ответы нечеткие, условно-правильные (содержащие грамматические ошибки), вопросы	использовании. Помощь педагога и вспомогательные вопросы не оказывают значительного влияния на ответы, не всегда справляется с заданием или не справляются совсем, отмалчивается, отказывается выполнять задания или выполняет с серьезными ошибками, соглашается с предложенным вариантом, не

		условно-правильные.	вникая в суть задания.
--	--	---------------------	------------------------

Форма фиксации результатов:

- диагностическая карта уровня освоения образовательной программы

Электронные ресурсы:

Английский язык детям <http://www.bilingual.ru/> Развитие ребенка.

Все для раннего развития детей <http://www.razvitierobenka.com/>

Информационный портал «Все решения.Ру» <http://vseresheniya.ru/> Книжный Дом

«Азбукварик» — лучшие книжки для ваших детей <http://www.azbookvarik.ru/>

[https://skyteach.ru/2017/12/26/once-upon-a-time-obuchenie-angliyskomu-cherz-](https://skyteach.ru/2017/12/26/once-upon-a-time-obuchenie-angliyskomu-cherz-skazki/?ysclid=Int1512cfm146756574)

[skazki/?ysclid=Int1512cfm146756574](https://skyteach.ru/2017/12/26/once-upon-a-time-obuchenie-angliyskomu-cherz-skazki/?ysclid=Int1512cfm146756574)

https://yrok.pf/library/skazka_kak_sredstvo_razvitiya_yazikovih_navikov_uch_174050.html

Календарный учебный график

№ п/п	Месяц	Время проведения занятия	Форма занятия	Кол-во часов	Тема занятия
1		16.00-16.40 16.00-18.00	открытие нового знания, диагностическое	1	Вводное занятие. Беседа « Значение английского языка в современном мире».
2		16.00-16.40 16.00-18.00	открытие нового знания, занятие-игра	1	Вводное занятие. Беседа « Значение английского языка в современном мире».
3		16.00-16.40 16.00-18.00	тренировочное	1	Репка
4		16.00-16.40 16.00-18.00	комбинированное	1	Репка
5		16.00-16.40 16.00-18.00	тренировочное	1	Репка
6		16.00-16.40 16.00-18.00	комбинированное	1	Кошка и мышка
7		16.00-16.40	тренировочное	1	Кошка и мышка

		16.00-18.00			
8		16.00-16.40 16.00-18.00	тренировочное, контроля	1	Рукавичка
9		16.00-16.40 16.00-18.00	развивающего контроля	1	Рукавичка
10		16.00-16.40 16.00-18.00	комбинированное	1	Заюшкина избушка
11		16.00-16.40	открытие нового знания	1	Заюшкина избушка
12		16.00-16.40	развивающего контроля	1	Колобок
13		16.00-16.40	комбинированное	1	Колобок
14		16.00-16.40	комбинированное	1	Три поросёнка
15		16.00-16.40	комбинированное	1	Три поросёнка
16		16.00-16.40	комбинированное	1	Три поросёнка
17		16.00-16.40	комбинированное	1	Курочка ряба.
18		16.00-16.40	комбинированное	1	Курочка Ряба.
19		16.00-16.40	комбинированное	1	Волшебный горшок каши
20		16.00-16.40	комбинированное	1	Волшебный горшок каши
21		16.00-16.40	комбинированное	1	Теремок
22		16.00-16.40	комбинированное	1	Теремок
23		16.00-16.40	комбинированное	1	Белоснежка и семь гномов
24		16.00-16.40	комбинированное	1	Белоснежка и семь гномов
25		16.00-16.40	комбинированное	1	Волк и семеро козлят
26		16.00-16.40	комбинированное	1	Волк и семеро козлят
27		16.00-16.40	комбинированное	1	Золушка

28		16.00-16.40	комбинированное	1	Золушка
29		16.00-16.40	комбинированное	1	Три медведя
30		16.00-16.40	комбинированное	1	Три медведя
31		16.00-16.40	комбинированное	1	Подготовка к итоговому занятию.
32		16.00-16.40	комбинированное	1	Путешествие по сказкам. Театрализованное представление.
34		16.00-16.40	комбинированное	1	Путешествие по сказкам. Театрализованное представление.

Оценочные материалы

1. Вставь пропущенные буквы

Pal__ce, dancing h__t, a good k_____ng, br___ve, so__di__r, bea__tif__l , the ug___y
Ko__hchey, de___p swa__p.

2. Из какой сказки предложение

a) ...an island in Never-Never Land.

b) ...the princesses cast a spell and the portrait on the wall turned into a door.

c) The king and queen invited seven good fairies to the castle...

3. Продолжите предложение

Once upon a time _____

Once long ago _____

4. Опишите героя сказки, укажи место, где он живет.



Snow Queen. She was _____

She lived in _____



Тест « Имена сказочных персонажей»

1. Белоснежка –
 - A) Snow White
 - B) Snowy Girl
 - C) White Snowy
2. Золушка -
 - A) Cinderella
 - B) Nutella
 - C) Asherella
3. Щелкунчик -
 - A) Clicker
 - B) Nutcracker
 - C) Cracker
4. Гадкий утенок-
 - A) Ugly Duck
 - B) Ugly Duckling
 - C) Beautiful Swan
5. Русалочка -
 - A) Sea Girl
 - B) Fish girl
 - C) Little Mermaid

Викторина по сказкам.

1. Переведите название сказки «A Golden Fish and a Fisherman» и назовите ее автора. («Сказка о рыбаке и рыбке» А.С. Пушкина).
2. Кто олицетворяет злую силу в сказке, которая по – английски называется «Dolittle»? (Бармалей).
3. Кто написал сказку «The Cat in High Boots» и переведите название сказки на русский язык? (Ш. Перро, Маркиз Карабас Барабас).
4. Из какой страны прибыл Винни-Пух, кто он такой по-английски и кто автор сказки? (Англия, bear, А. Милн).
5. Почему англичанин Киплинг писал сказки об Индии, и кто главный герой его сказок под названием «Книга джунглей»? (Провел там детство, Маугли).
6. Назовите главных героев сказки «Снежная королева» и скажите, из какой страны они к нам пришли? (Герда, Кай, Дания). Скажите по-английски, во что превратила Снежная Королева сердце мальчика Кая (ice).
7. Переведите на русский язык две сказки О. Уайльда – A Happy Prince, A Star Boy. («Счастливый принц», «Звездный мальчик»). Назовите родину этих сказок. (England).

8. Героиню одной из сказок звали Cinderella. She lost her shoe at 12 o'clock. Назовите героиню по-русски, скажите, что она потеряла, кто автор этой сказки. (Золушка, туфелька, Ш. Перро).
9. Перечислите зверей – Бременских музыкантов – по-русски и по-английски. (Cat, dog, cock, ass).
10. Вспомните, как зовут трех поросят. (Nif-Nif, Naff-Naff, Nuff-Nuff).
11. Назовите по-английски зверей, которые жили в теремке. (Mouse, frog, hare, fox).

1. Аудирование

Прослушайте текст. Определите, какие из приведенных ниже утверждений 1-5 соответствуют содержанию текста (1 -True), а какие не соответствуют (2 -False). Обведите букву верного ответа. (Текст для учителя)

My name is Rick. I have got a mother, a father and a sister. My mother is a doctor. She can sing well. My father is a policeman. He can play football. My sister is five. She likes to draw. She cannot read. I have got a cat, a dog and a monkey. The cat is black. The dog isn't black. It is orange. The monkey is brown. The cat is lazy. It is under the sofa. The dog is small. The monkey isn't small. It is big. My pets are nice.

1. My mother is a doctor. a)
true b) false

2. My father is an actor.
a) true b) false

3. He can sing well.
a) true b) false

4. The cat is black
a) true b) false

5. The monkey is small.
a) true b) false

2. Устная речь.

Ответьте на вопросы:

- What is your name?
How old are you?
Where are you from?
What can you do?
What have you got?

3. Чтение.

Прочитайте текст. В заданиях 1 – 5 обведите букву (a, b или c), соответствующую верному варианту ответа.

My name is Nick. I am nine. I am from Britain. I have got a nice black cat. It can jump and run. It is funny. But I haven't got a dog. I am sad. This is Ron. He is four. He is happy. Ron has got a little yellow monkey. The monkey is nice. It can climb. This is Dasha. She has got five little ships. Dasha is merry.

Nick is ... 8

b) 9 c) 10

Nick is from ...

America b) the UK c) Australia Ron is ...

funny b) merry c) happy

... has got a nice black cat. Ron

b) Nick c) Dasha

Dasha has got ... little ships. 1

b) 4 c) 5

6. Лексика.

Зачеркните лишнее слово в каждой строчке. frog, fox,

pig, box, kid

dog, fish, desk, doll, dish

wind, hill, pond, tree, egg sweet,

street, bee, see, pen

ПРОГРАММА ФОРМИРОВАНИЯ УНИВЕРСАЛЬНЫХ УЧЕБНЫХ ДЕЙСТВИЙ.

В соответствии с ФГОС НОО программа формирования универсальных (обобщённых) учебных действий (далее – УУД) МОБУ «Судьбодаровская СОШ» имеет следующую структуру:

описание взаимосвязи универсальных учебных действий с содержанием учебных предметов;

характеристика познавательных, коммуникативных и регулятивных универсальных учебных действий.

Цель развития обучающихся на уровне начального общего образования реализуется через установление связи и взаимодействия между освоением предметного содержания обучения и достижениями обучающегося в области метапредметных результатов. Это взаимодействие проявляется в следующем:

предметные знания, умения и способы деятельности являются содержательной основой становления УУД;

развивающиеся УУД обеспечивают протекание учебного процесса как активной инициативной поисково-исследовательской деятельности на основе применения различных интеллектуальных процессов, прежде всего теоретического мышления, связной речи и воображения, в том числе в условиях дистанционного обучения (в условиях неконтактного информационного взаимодействия с субъектами образовательного процесса);

под влиянием УУД складывается новый стиль познавательной деятельности: универсальность как качественная характеристика любого учебного действия и составляющих его операций, что позволяет обучающемуся использовать освоенные способы действий на любом предметном содержании, в том числе представленного в виде экранных (виртуальных) моделей изучаемых объектов, сюжетов, процессов, что положительно отражается на качестве изучения учебных предметов;

построение учебного процесса с учётом реализации цели формирования УУД способствует снижению доли репродуктивного обучения, создающего риски, которые нарушают успешность развития обучающегося и формирует способности к вариативному восприятию предметного содержания в условиях реального и виртуального представления экранных (виртуальных) моделей изучаемых объектов, сюжетов, процессов.

Познавательные УУД отражают совокупность операций, участвующих в учебно-познавательной деятельности обучающихся и включают:

методы познания окружающего мира, в том числе представленного (на экране) в виде виртуального отображения реальной действительности (наблюдение, элементарные опыты и эксперименты; измерения и другое);

базовые логические и базовые исследовательские операции (сравнение, анализ, обобщение, классификация, сериация, выдвижение предположений, проведение опыта, мини-исследования и другое);

работа с информацией, представленной в разном виде и формах, в том числе графических (таблицы, диаграммы, инфограммы, схемы), аудио- и видеоформатах (возможно на экране).

. Познавательные УУД становятся предпосылкой формирования способности обучающегося к самообразованию и саморазвитию.

Коммуникативные УУД являются основанием для формирования готовности обучающегося к информационному взаимодействию с окружающим миром: средой обитания, членами многонационального поликультурного общества разного возраста, представителями разных социальных групп, в том числе представленного (на экране) в виде виртуального отображения реальной действительности, и даже с самим собой.

. Коммуникативные УУД целесообразно формировать, используя цифровую образовательную среду класса, образовательной организации.

Коммуникативные УУД характеризуются четырьмя группами учебных операций, обеспечивающих:

смысловое чтение текстов разных жанров, типов, назначений; аналитическую текстовую деятельность с ними;

успешное участие обучающегося в диалогическом взаимодействии с субъектами образовательных отношений (знание и соблюдение правил учебного диалога), в том числе в условиях использования технологий неконтактного информационного взаимодействия;

успешную продуктивно-творческую деятельность (самостоятельное создание текстов разного типа – описания, рассуждения, повествования), создание и видоизменение экранных (виртуальных) объектов учебного, художественного, бытового назначения (самостоятельный поиск, реконструкция, динамическое представление);

результативное взаимодействие с участниками совместной деятельности (высказывание собственного мнения, учёт суждений других собеседников, умение договариваться, уступать, вырабатывать общую точку зрения), в том числе в условиях использования технологий неконтактного информационного взаимодействия.

Регулятивные УУД отражают совокупность учебных операций, обеспечивающих становление рефлексивных качеств обучающегося (на уровне начального общего образования их формирование осуществляется на пропедевтическом уровне).

Выделяются шесть групп операций:

принимать и удерживать учебную задачу;

планировать её решение;

контролировать полученный результат деятельности;

контролировать процесс деятельности, его соответствие выбранному способу;

предвидеть (прогнозировать) трудности и ошибки при решении данной учебной задачи;

корректировать при необходимости процесс деятельности.

Важной составляющей регулятивных УУД являются операции, определяющие способность обучающегося к волевым усилиям в процессе коллективной и (или) совместной деятельности, к мирному самостоятельному предупреждению и преодолению конфликтов, в том числе в условиях использования технологий неконтактного информационного взаимодействия.

В федеральных рабочих программах учебных предметов требования и планируемые результаты совместной деятельности выделены в специальный раздел, что позволяет учителю осознать, что способность к результативной совместной деятельности строится на двух феноменах, участие которых обеспечивает её успешность:

знание и применение коммуникативных форм взаимодействия (договариваться, рассуждать, находить компромиссные решения), в том числе в условиях использования технологий неконтактного информационного взаимодействия;

волевые регулятивные умения (подчиняться, уступать, объективно оценивать вклад свой и других в результат общего труда и другие).

. Механизмом конструирования образовательного процесса являются следующие методические позиции.

. Педагогический работник проводит анализ содержания учебного предмета с точки зрения УУД и устанавливает те содержательные линии, которые в особой мере способствуют формированию разных метапредметных результатов. На уроке по каждому учебному предмету предусматривается включение заданий, выполнение которых требует применения определённого познавательного, коммуникативного или регулятивного универсального действия. Соответствующий вклад в формирование УУД можно выделить в содержании каждого учебного предмета.

Таким образом, на первом этапе формирования УУД определяются приоритеты учебных предметов для формирования качества универсальности на данном предметном содержании.

На втором этапе подключаются другие учебные предметы, педагогический работник предлагает задания, требующие применения учебного действия или операций на разном предметном содержании.

Третий этап характеризуется устойчивостью УУД, то есть использования его независимо от предметного содержания. У обучающегося начинает формироваться обобщённое видение учебного действия, он может охарактеризовать его, не ссылаясь на конкретное содержание. Например, «наблюдать – значит...», «сравнение – это...», «контролировать – значит...» и другое.

Педагогический работник делает вывод о том, что универсальность (независимость от конкретного содержания) как свойство учебного действия сформировалась.

. Педагогический работник использует виды деятельности, которые в особой мере провоцируют применение универсальных действий: поисковая, в том числе с использованием электронных образовательных и информационных ресурсов информационно-телекоммуникационной сети «Интернет», исследовательская, творческая деятельность, в том числе с использованием экранных моделей изучаемых объектов или процессов, что позволяет отказаться от репродуктивного типа организации обучения, при котором главным методом обучения является образец, предъявляемый обучающимся в готовом виде. В этом случае задача обучающегося – запомнить образец и каждый раз вспоминать его при решении учебной задачи. В таких условиях изучения учебных предметов универсальные действия, требующие мыслительных операций, актуальных коммуникативных умений, планирования и контроля своей деятельности, не являются

востребованными, так как использование готового образца опирается только на восприятие и память.

Поисковая и исследовательская деятельность развивают способность обучающегося к диалогу, обсуждению проблем, разрешению возникших противоречий в точках зрения. Поисковая и исследовательская деятельность может осуществляться с использованием информационных банков, содержащих различные экранные (виртуальные) объекты (учебного или игрового, бытового назначения), в том числе в условиях использования технологий неконтактного информационного взаимодействия.

Например, для формирования наблюдения как метода познания разных объектов действительности на уроках окружающего мира организуются наблюдения в естественных природных условиях. Наблюдения можно организовать в условиях экранного (виртуального) представления разных объектов, сюжетов, процессов, отображающих реальную действительность, которую невозможно предоставить ученику в условиях образовательной организации (объекты природы, художественные визуализации, технологические процессы и другие).

Уроки литературного чтения позволяют проводить наблюдения текста, на которых строится аналитическая текстовая деятельность. Учебные диалоги, в том числе с представленным на экране виртуальным собеседником, дают возможность высказывать гипотезы, строить рассуждения, сравнивать доказательства, формулировать обобщения практически на любом предметном содержании. Если эта работа проводится учителем систематически и на уроках по всем учебным предметам, то универсальность учебного действия формируется успешно и быстро.

. Педагогический работник применяет систему заданий, формирующих операциональный состав учебного действия. Цель таких заданий – создание алгоритма решения учебной задачи, выбор соответствующего способа действия. На первых этапах указанная работа организуется коллективно, выстраиваются пошаговые операции, постепенно обучающиеся учатся выполнять их самостоятельно. При этом очень важно соблюдать последовательность этапов формирования алгоритма: построение последовательности шагов на конкретном предметном содержании; проговаривание их во внешней речи; постепенный переход на новый уровень – построение способа действий на любом предметном содержании и с подключением внутренней речи.

При этом изменяется и процесс контроля:

от совместных действий с учителем обучающиеся переходят к самостоятельным аналитическим оценкам;

выполняющий задание осваивает два вида контроля – результата и процесса деятельности;

развивается способность корректировать процесс выполнения задания, а также предвидеть возможные трудности и ошибки. При этом возможно реализовать автоматизацию контроля с

диагностикой ошибок обучающегося и с соответствующей методической поддержкой исправления самим обучающимся своих ошибок.

Описанная технология обучения в рамках совместно-распределительной деятельности развивает способность обучающихся работать не только в типовых учебных ситуациях, но и в новых нестандартных ситуациях.

Сравнение как УУД состоит из следующих операций: нахождение различий сравниваемых предметов (объектов, явлений); определение их сходства, тождества, похожести; определение индивидуальности, специфических черт объекта. Для повышения мотивации обучения обучающемуся предлагается новый вид деятельности (возможный только в условиях экранного представления объектов, явлений) – выбирать (из информационного банка) экранные (виртуальные) модели изучаемых предметов (объектов, явлений) и видоизменять их таким образом, чтобы привести их к сходству или похожести с другими.

. Классификация как УУД включает: анализ свойств объектов, которые подлежат классификации; сравнение выделенных свойств с целью их дифференциации на внешние (несущественные) и главные (существенные) свойства; выделение общих главных (существенных) признаков всех имеющихся объектов; разбиение объектов на группы (типы) по общему главному (существенному) признаку. Обучающемуся предлагается (в условиях экранного представления моделей объектов) большее их количество в отличие от реальных условий, для анализа свойств объектов, которые подлежат классификации (типизации), для сравнения выделенных свойств экранных (виртуальных) моделей изучаемых объектов с целью их дифференциации. При этом возможна фиксация деятельности обучающегося в электронном формате для рассмотрения учителем итогов работы.

Обобщение как УУД включает следующие операции: сравнение предметов (объектов, явлений, понятий) и выделение их общих признаков; анализ выделенных признаков и определение наиболее устойчивых (инвариантных) существенных признаков (свойств); игнорирование индивидуальных и (или) особенных свойств каждого предмета; сокращённая сжатая формулировка общего главного существенного признака всех анализируемых предметов. Обучающемуся предлагается (в условиях экранного представления моделей объектов) большее их количество в отличие от реальных условий, для сравнения предметов (объектов, явлений) и выделения их общих признаков. При этом возможна фиксация деятельности обучающегося в электронном формате для рассмотрения учителем итогов работы.

. Систематическая работа обучающегося с заданиями, требующими применения одинаковых способов действий на различном предметном содержании, формирует у обучающихся

чёткое представление об их универсальных свойствах, то есть возможность обобщённой характеристики сущности универсального действия.

. Сформированность УУД у обучающихся определяется на этапе завершения ими освоения программы начального общего образования. Полученные результаты не подлежат балльной оценке, так как в соответствии с закономерностями контрольно-оценочной деятельности балльной оценкой (отметкой) оценивается результат, а не процесс деятельности. В задачу педагогического работника входит проанализировать вместе с обучающимся его достижения, ошибки и встретившиеся трудности.

. В федеральных рабочих программах учебных предметов содержание метапредметных достижений обучения представлено в разделе «Содержание обучения», которое строится по классам. В каждом классе каждого учебного предмета представлен возможный вариант содержания всех групп УУД по каждому году обучения на уровне начального общего образования. В 1 и 2 классах определён пропедевтический уровень овладения УУД, и только к концу второго года обучения появляются признаки универсальности.

. В федеральных рабочих программах учебных предметов содержание УУД представлено также в разделе «Планируемые результаты обучения». Познавательные УУД включают перечень базовых логических действий; базовых исследовательских действий; работу с информацией. Коммуникативные УУД включают перечень действий участника учебного диалога, действия, связанные со смысловым чтением и текстовой деятельностью, а также УУД, обеспечивающие монологические формы речи (описание, рассуждение, повествование). Регулятивные УУД включают перечень действий саморегуляции, самоконтроля и самооценки. Отдельный раздел «Совместная деятельность» интегрирует коммуникативные и регулятивные действия, необходимые для успешной совместной деятельности.

2.3 РАБОЧАЯ ПРОГРАММА ВОСПИТАНИЯ

2.3.1 Пояснительная записка.

Рабочая программа воспитания ООП МОБУ «Судьбодаровская СОШ» НОО разработана на основе Федеральной рабочей программы воспитания (далее – Программа воспитания) Программа воспитания основывается на единстве и преемственности образовательного процесса всех уровней общего образования, соотносится с рабочими программами воспитания для образовательных организаций дошкольного и среднего профессионального образования.

. Программа воспитания:

предназначена для планирования и организации системной воспитательной деятельности в образовательной организации;

разрабатывается и утверждается с участием коллегиальных органов управления образовательной организацией, в том числе советов обучающихся, советов родителей (законных представителей);

реализуется в единстве урочной и внеурочной деятельности, осуществляемой совместно с семьёй и другими участниками образовательных отношений, социальными институтами воспитания;

предусматривает приобщение обучающихся к российским традиционным духовным ценностям, включая ценности своей этнической группы, правилам и нормам поведения, принятым в российском обществе на основе российских базовых конституционных норм и ценностей;

предусматривает историческое просвещение, формирование российской культурной и гражданской идентичности обучающихся.

Программа воспитания включает три раздела: целевой, содержательный, организационный.

При разработке или обновлении рабочей программы воспитания её содержание, за исключением целевого раздела, может изменяться в соответствии с особенностями образовательной организации: организационно-правовой формой, контингентом обучающихся и их родителей (законных представителей), направленностью образовательной программы, в том числе предусматривающей углублённое изучение отдельных учебных предметов, учитывающей этнокультурные интересы, особые образовательные потребности обучающихся.

2.3.2 Целевой раздел.

Содержание воспитания обучающихся в образовательной организации определяется содержанием российских базовых (гражданских, национальных) норм и ценностей, которые закреплены в Конституции Российской Федерации. Эти ценности и нормы определяют инвариантное содержание воспитания обучающихся. Вариативный компонент содержания воспитания обучающихся включает духовно-нравственные ценности культуры, традиционных религий народов России.

Воспитательная деятельность в общеобразовательной организации планируется и осуществляется в соответствии с приоритетами государственной политики в сфере воспитания. Приоритетной задачей Российской Федерации в сфере воспитания детей является развитие высоконравственной личности, разделяющей российские традиционные духовные ценности, обладающей актуальными знаниями и умениями, способной реализовать свой потенциал в условиях современного общества, готовой к мирному созиданию и защите Родины.

Цель воспитания обучающихся в образовательной организации:

развитие личности, создание условий для самоопределения и социализации на основе социокультурных, духовно-нравственных ценностей и принятых в российском обществе правил и норм поведения в интересах человека, семьи, общества и государства;

формирование у обучающихся чувства патриотизма, гражданственности, уважения к памяти защитников Отечества и подвигам Героев Отечества, закону и правопорядку, человеку труда и старшему поколению, взаимного уважения, бережного отношения к культурному наследию и традициям многонационального народа Российской Федерации, природе и окружающей среде.

Задачи воспитания обучающихся в образовательной организации:

усвоение обучающимися знаний норм, духовно-нравственных ценностей, традиций, которые выработало российское общество (социально значимых знаний);

формирование и развитие личностных отношений к этим нормам, ценностям, традициям (их освоение, принятие);

приобретение соответствующего этим нормам, ценностям, традициям социокультурного опыта поведения, общения, межличностных социальных отношений, применения полученных знаний;

достижение личностных результатов освоения общеобразовательных программ в соответствии с ФГОС НОО.

Личностные результаты освоения обучающимися образовательных программ включают:

осознание российской гражданской идентичности;

сформированность ценностей самостоятельности и инициативы;

готовность обучающихся к саморазвитию, самостоятельности и личностному самоопределению;

наличие мотивации к целенаправленной социально значимой деятельности;

сформированность внутренней позиции личности как особого ценностного отношения к себе, окружающим людям и жизни в целом.

Воспитательная деятельность в образовательной организации планируется и осуществляется на основе аксиологического, антропологического, культурно-исторического, системно-деятельностного, личностно-ориентированного подходов и с учётом принципов воспитания: гуманистической направленности воспитания, совместной деятельности детей и взрослых, следования нравственному примеру, безопасной жизнедеятельности, инклюзивности, возрастосообразности.

Программа воспитания реализуется в единстве учебной и воспитательной деятельности образовательной организации по основным направлениям воспитания в соответствии с ФГОС НОО и отражает готовность обучающихся руководствоваться ценностями и приобретать первоначальный опыт деятельности на их основе, в том числе в части:

1) Гражданского воспитания, способствующего формированию российской гражданской идентичности, принадлежности к общности граждан Российской Федерации, к народу России как источнику власти в Российском государстве и субъекту тысячелетней российской государственности, уважения к правам, свободам и обязанностям гражданина России, правовой и политической культуры.

2) Патриотического воспитания, основанного на воспитании любви к родному краю, Родине, своему народу, уважения к другим народам России; историческое просвещение, формирование российского национального исторического сознания, российской культурной идентичности.

3) Духовно-нравственного воспитания на основе духовно-нравственной культуры народов России, традиционных религий народов России, формирование традиционных российских семейных ценностей; воспитание честности, доброты, милосердия, справедливости, дружелюбия и взаимопомощи, уважения к старшим, к памяти предков.

4) Эстетического воспитания, способствующего формированию эстетической культуры на основе российских традиционных духовных ценностей, приобщение к лучшим образцам отечественного и мирового искусства.

5) Физического воспитания, ориентированного на формирование культуры здорового образа жизни и эмоционального благополучия – развитие физических способностей с учётом возможностей и состояния здоровья, навыков безопасного поведения в природной и социальной среде, чрезвычайных ситуациях.

6) Трудового воспитания, основанного на воспитании уважения к труду, трудящимся, результатам труда (своего и других людей), ориентации на трудовую деятельность, получение профессии, личностное самовыражение в продуктивном, нравственно достойном труде в российском обществе, достижение выдающихся результатов в профессиональной деятельности.

7) Экологического воспитания, способствующего формированию экологической культуры, ответственного, бережного отношения к природе, окружающей среде на основе российских традиционных духовных ценностей, навыков охраны, защиты, восстановления природы, окружающей среды.

8) Ценности научного познания, ориентированного на воспитание стремления к познанию себя и других людей, природы и общества, к получению знаний, качественного образования с учётом личностных интересов и общественных потребностей.

Целевые ориентиры результатов воспитания.

Требования к личностным результатам освоения обучающимися ООП НОО установлены ФГОС НОО.

На основании этих требований в данном разделе представлены целевые ориентиры результатов в воспитании, развитии личности обучающихся,

на достижение которых должна быть направлена деятельность педагогического коллектива для выполнения требований ФГОС НОО.

Целевые ориентиры определены в соответствии с инвариантным содержанием воспитания обучающихся на основе российских базовых (гражданских, конституциональных) ценностей, обеспечивают единство воспитания, воспитательного пространства.

Целевые ориентиры результатов воспитания на уровне начального общего образования.

1. Гражданско-патриотическое воспитание:

знающий и любящий свою малую родину, свой край, имеющий представление о Родине – России, её территории, расположении;

сознающий принадлежность к своему народу и к общности граждан России, проявляющий уважение к своему и другим народам;

понимающий свою сопричастность к прошлому, настоящему и будущему родного края, своей Родины – России, Российского государства;

понимающий значение гражданских символов (государственная символика России, своего региона), праздников, мест почитания героев и защитников Отечества, проявляющий к ним уважение;

имеющий первоначальные представления о правах и ответственности человека в обществе, гражданских правах и обязанностях;

принимающий участие в жизни класса, общеобразовательной организации, в доступной по возрасту социально значимой деятельности.

2. Духовно-нравственное воспитание:

уважающий духовно-нравственную культуру своей семьи, своего народа, семейные ценности с учётом национальной, религиозной принадлежности;

сознающий ценность каждой человеческой жизни, признающий индивидуальность и достоинство каждого человека;

доброжелательный, проявляющий сопереживание, готовность оказывать помощь, выражающий неприятие поведения, причиняющего физический и моральный вред другим людям, уважающий старших;

Умеющий оценивать поступки с позиции их соответствия нравственным нормам, осознающий ответственность за свои поступки.

Владеющий представлениями о многообразии языкового и культурного пространства России, имеющий первоначальные навыки общения с людьми разных народов, вероисповеданий.

Сознающий нравственную и эстетическую ценность литературы, родного языка, русского языка, проявляющий интерес к чтению.

3. Эстетическое воспитание:

способный воспринимать и чувствовать прекрасное в быту, природе, искусстве, творчестве людей;

проявляющий интерес и уважение к отечественной и мировой художественной культуре;
 проявляющий стремление к самовыражению в разных видах художественной деятельности, искусстве.

4. Физическое воспитание, формирование культуры здоровья и эмоционального благополучия:

бережно относящийся к физическому здоровью, соблюдающий основные правила здорового и безопасного для себя и других людей образа жизни, в том числе в информационной среде;

владеющий основными навыками личной и общественной гигиены, безопасного поведения в быту, природе, обществе;

ориентированный на физическое развитие с учётом возможностей здоровья, занятия физкультурой и спортом;

сознающий и принимающий свою половую принадлежность, соответствующие ей психофизические и поведенческие особенности с учётом возраста.

5. Трудовое воспитание:

сознающий ценность труда в жизни человека, семьи, общества;

проявляющий уважение к труду, людям труда, бережное отношение к результатам труда, ответственное потребление;

проявляющий интерес к разным профессиям;

участвующий в различных видах доступного по возрасту труда, трудовой деятельности.

6. Экологическое воспитание:

понимающий ценность природы, зависимость жизни людей от природы, влияние людей на природу, окружающую среду;

проявляющий любовь и бережное отношение к природе, неприятие действий, приносящих вред природе, особенно живым существам;

выражающий готовность в своей деятельности придерживаться экологических норм.

7. Ценности научного познания:

выражающий познавательные интересы, активность, любознательность и самостоятельность в познании, интерес и уважение к научным знаниям, науке;

обладающий первоначальными представлениями о природных и социальных объектах, многообразии объектов и явлений природы, связи живой и неживой природы, о науке, научном знании;

имеющий первоначальные навыки наблюдений, систематизации и осмысления опыта в естественно-научной и гуманитарной областях знания.

2.3.3. Содержательный раздел.

Уклад образовательной организации.

(фрагменты из ФОП, потом этот фрагмент нужно убрать и адаптировать под свою школу)

. В данном разделе раскрываются основные особенности уклада образовательной организации.

Уклад задаёт порядок жизни образовательной организации и аккумулирует ключевые характеристики, определяющие особенности воспитательного процесса. Уклад образовательной организации удерживает ценности, принципы, нравственную культуру взаимоотношений, традиции воспитания, в основе которых лежат российские базовые ценности, определяет условия и средства воспитания, отражающие самобытный облик общеобразовательной организации и её репутацию в окружающем образовательном пространстве, социуме.

Ниже приведён перечень ряда основных и дополнительных характеристик, значимых для описания уклада, особенностей условий воспитания в образовательной организации.

Основные характеристики (целесообразно учитывать в описании):

основные вехи истории образовательной организации, выдающиеся события, деятели в её истории;

цель образовательной организации в самосознании её педагогического коллектива;

наиболее значимые традиционные дела, события, мероприятия в образовательной организации, составляющие основу воспитательной системы;

традиции и ритуалы, символика, особые нормы этикета в образовательной организации;

социальные партнёры образовательной организации, их роль, возможности в развитии, совершенствовании условий воспитания, воспитательной деятельности;

значимые для воспитания проекты и программы, в которых образовательная организация уже участвует или планирует участвовать (федеральные, региональные, муниципальные, международные, сетевые и другие), включённые в систему воспитательной деятельности;

реализуемые инновационные, перспективные воспитательные практики, определяющие «уникальность» образовательной организации; результаты их реализации, трансляции в системе образования;

наличие проблемных зон, дефицитов, препятствий достижению эффективных результатов в воспитательной деятельности и решения этих проблем, отсутствующие или недостаточно выраженные в массовой практике.

Дополнительные характеристики (могут учитываться в описании):

особенности местоположения и социокультурного окружения образовательной организации, историко-культурная, этнокультурная, конфессиональная специфика населения местности, включённость в историко-культурный контекст территории;

контингент обучающихся, их семей, его социально-культурные, этнокультурные, конфессиональные и иные особенности, состав (стабильный или нет), наличие и состав обучающихся с особыми образовательными потребностями,

обучающихся с ОВЗ, находящихся в трудной жизненной ситуации и другое;

организационно-правовая форма образовательной организации, наличие разных уровней общего образования, направленность образовательных программ, в том числе наличие образовательных программ с углублённым изучением учебных предметов;

режим деятельности образовательной организации, в том числе характеристики по решению участников образовательных отношений (форма обучающихся, организация питания и другое);

наличие вариативных учебных курсов, практик гражданской, духовно-нравственной, социокультурной, экологической и другой воспитательной направленности, в том числе включённых в учебные планы по решению участников образовательных отношений, авторских курсов, программ воспитательной направленности, самостоятельно разработанных и реализуемых педагогическими работниками образовательной организации.

2.1 УКЛАД ОБЩЕОБРАЗОВАТЕЛЬНОЙ ОРГАНИЗАЦИИ

МОБУ «Судьбодаровская СОШ» находится по адресу: Оренбургская область, Новосергиевский район, село Судьбодаровка, улица Школьная, дом 22.

В начальной, основной и средней школе занимается 9 классов-комплектов.

Школа работает в 1 смену, учебные занятия проходят с 8.00 до 14.30.

Вторая половина дня: внеурочные занятия, индивидуальные консультации для учащихся, родителей, внешкольные и общешкольные мероприятия.

Поселок, в котором находится школа, удален от районного центра на 54 км. В селе имеется Дом культуры и сельская библиотека.

В школе есть спортивный зал, футбольное поле, актовый зал, компьютерный класс, библиотека, столовая, достаточное количество кабинетов для образования и воспитания обучающихся.

Т.о., среда воспитательной системы МОБУ «Судьбодаровская СОШ» включает в себя не только возможности школы, но и социокультурные ресурсы поселения.

В связи с тем, что здание школы находится рядом с дорогой, особое внимание уделяется профилактике детского дорожно-транспортного травматизма. Опыт проведения воспитательной работы по профилактике детской дорожно-транспортной безопасности, пожарной безопасности, проявлений экстремизма и терроризма и других негативных явлений в подростковой среде, напряжённая ситуация в стране по этим направлениям привели к осознанию необходимости формирования модуля «Безопасность жизнедеятельности», обобщающего работу в данном направлении.

Следует отметить, что в школе обучаются дети из семей разных уровней жизни. Достаточно большой процент детей – из неполных семей и опекунских многодетных семей. Учитывая проблемы современного общества, касающиеся поведения подростков и особенности контингента школы, возникла необходимость внедрения модуля «Профилактика»

Т.о. данная программа воспитания направлена на решение проблем гармоничного вхождения школьников в социальный мир и налаживания ответственных взаимоотношений с окружающими их людьми.

Воспитательная программа показывает, каким образом педагоги могут реализовать воспитательный потенциал их совместной с детьми деятельности.

В центре программы воспитания МОБУ «Судьбодаровская СОШ» находится личностное развитие обучающихся в соответствии с ФГОС начального, основного и среднего общего образования, формирование у них системных знаний о различных аспектах развития России и мира.

Взаимодействие школы с социальными партнерами

№	Социальные партнеры	Совместная деятельность
1.	Судьбодаровская сельская библиотека	Участие в акциях, в конкурсах, проектах, игровых мероприятиях, совместное проведение библиотечных уроков, тематических занятий, посещение выставок.
2.	Судьбодаровский СДК	Организация совместных мероприятий. Участие в акциях, в конкурсах, игровых мероприятиях. Школьники МОБУ «Судьбодаровская СОШ» вовлечены в кружки Судьбодаровского СДК.
3.	МКУ «Отдел образования администрации муниципального образования» Новосергиевский район, Оренбургская область	Участие в акциях, конкурсах, проектах, игровых мероприятиях.
4.	МАУДО «Дом детского творчества» п. Новосергиевка	Организация совместных мероприятий между учреждениями в области обучения и воспитания детей в сфере дополнительного образования
5.	МАУДО «ДЮСШ» Новосергиевского района Оренбургской области	Участие в спортивных мероприятиях, соревнованиях, конкурсах.
6	Клуб «Будь здоров» МОБУ «Судьбодаровская СОШ»	Участие в спортивных мероприятиях, соревнованиях, конкурсах. Сдача норм ГТО.
7	ГКУ ЦЗН Новосергиевского района	Организация совместной работы по профессиональной ориентации школьников.

Анализ сегодняшнего состояния системы российского образования показывает, что главным инструментом, обеспечивающим успешность и эффективность проектируемых изменений, должна стать, поддерживаемая на государственном уровне, практика формирования новых социальных отношений участников образовательного процесса. При этом сетевое взаимодействие в системе образования сегодня рассматривается не только в рамках реализации ФГОС ООО (в части профильного обучения и внеурочной деятельности), но и в более широком аспекте совершенствования деятельности образовательных организаций. В связи с этим, проанализировав процессы, происходящие в современной системе образования, мы выделили следующие системные характеристики совершенствования сетевого взаимодействия организаций общего и дополнительного образования: сетевые партнеры, задачи, образовательные программы, способы (методы, приемы) деятельности, комплекс условий, результаты сетевого взаимодействия.

Задача нашего учреждения - расширять круг сетевых партнеров из числа учреждений общего, дополнительного или профессионального образования, учреждений других ведомств с целью реализации программ дополнительного образования детей, исследовательских проектов; создания совместных досугово-образовательных программ; проведения совместных акций, проектов, конкурсов, фестивалей и др.; профессионального самоопределения. Работа в данном направлении ведется, мы открыты для сотрудничества.

2.2 ВИДЫ, ФОРМЫ И СОДЕРЖАНИЕ ВОСПИТАТЕЛЬНОЙ ДЕЯТЕЛЬНОСТИ

Модуль «Урочная деятельность»

Задача РВП: реализовывать такие учебные задачи МОБУ «Судьбодаровская СОШ», решение которых помогает не только формировать знания, уметь добывать информацию, но и применять знания и информацию на практике, в жизненных ситуациях.

Актуальная задача: урок способствует формированию целостного взгляда на мир, пониманию взаимосвязей явлений и процессов. Воспитание и обучение связаны, нельзя хорошо обучать, не воспитывая, и нельзя хорошо оказывать воспитывающее воздействие, не обучая.

Замысел: объединение обучения и воспитания в единый целенаправленный процесс, развитие личностного потенциала обучающегося.

Вид деятельности	Форма деятельности	Содержание деятельности
Использование различных методов обучения для развития коммуникативных и познавательных способностей.	<ol style="list-style-type: none"> 1. Учебные дискуссии. 2. Игры, викторины. 3. Проектная деятельность. 4. Олимпиадное движение. 	<p>Приемы при общении с обучающимися:</p> <ul style="list-style-type: none"> - подбор содержания воспитывающей направленности, ориентированный на обсуждение ценностного аспекта изучаемых на уроках явлений; - обсуждение в неформальном общении вопросов, волнующих учеников; - учет индивидуальных особенностей, увлечений, интересов обучающихся; - организация проектной деятельности; - использование потенциала

		<p>детского наставничества;</p> <p>- данные технологии позволяют активизировать интерес учеников, предоставляют возможность научиться самостоятельно решать теоретические проблемы, генерировать и оформлять собственные идеи, уважительно относиться к идеям других (1-4 кл., 5-9 кл., 10-11 кл.)</p>
Установление доверительных отношений между учителем и его учениками, поддержание мотивации учеников к получению знаний	Познавательные беседы, познавательные игры, дебаты	Игра «Шкатулка по кругу», беседа «Мои права и обязанности», беседа «Правила поведения в школе»
Эффективное использование воспитательных ресурсов в практике педагога	Использование на уроке разнообразных инструментов и продуктов.	Использование на уроках инструмента «Квадрат настроения», представленного в УМК «Развитие личностного потенциала подростков», способствует сохранению рабочей дисциплины и развитию способности к самоорганизации каждого ребенка индивидуально. Инструмент обращает внимание учеников на их внутреннее состояние с точки зрения его пользы и эффективности для решения поставленной задачи .
Инициирование и поддержка исследовательской деятельности школьников в рамках реализации ими индивидуальных и групповых	Индивидуальный проект Мини-проекты	Школьная научно-практическая конференция «Юные исследователи»

исследовательских проектов		
Привлечение внимания школьников к ценностному аспекту изучаемых на уроках явлений, организация их работы с получаемой на уроке социально значимой информацией	Олимпиады, интеллектуальные марафоны, викторины	Предметные недели. Марафон «Мы за здоровое поколение». Образовательные события.
Приобретение опыта ведения конструктивного диалога, групповой работы или работы в парах, которые учат школьников командной работе и взаимодействию с другими детьми.	Кейс-технология, познавательные игры	Деловая игра «Шаг в финансы», кейс-игра «Я – покупатель»
Побуждение школьников соблюдать на уроке общепринятые нормы поведения, правила общения со старшими (учителями) и сверстниками (школьниками)	Этические беседы	Беседа на тему «Есть такая профессия – Родину защищать!». Урок толерантности «Наш дом – Россия», «О культуре внешнего вида», «Школьный этикет»
Использование воспитательных возможностей содержания учебного предмета через демонстрацию детям примеров ответственного, гражданского поведения, проявления человеколюбия и добросердечности.	Тематические диспуты, проблемно-ценностные дискуссии	Дискуссии на темы: «Легкие алкогольные напитки», «Снюс – безобидное увлечение или шаг в пропасть», тематические Уроки мужества, посвященные героям ВОВ.

Модуль «Внеурочная деятельность»

Задача РВП: расширять образовательные направления кружков, секций, объединений, работающих по программам внеурочной деятельности, реализовывать их воспитательные

возможности МОБУ «Судьбодаровская СОШ».

Актуальность. Организация внеурочной деятельности дает возможность обучающимся в теории и на практике получить представление о профессиях на курсах внеурочной деятельности и создает условия для социального, культурного самоопределения, творческой самореализации личности ребенка. Каждый вид внеурочной деятельности — творческой, познавательной, спортивной, трудовой — обогащает опыт коллективного взаимодействия обучающихся в определенном аспекте, что в своей совокупности дает большой воспитательный эффект.

Замысел: создание условий для организации профессиональных проб через курсы внеурочной деятельности, проявление и развитие ребенком своих интересов на основе свободного выбора, появление внутренней мотивации к участию в деятельности, которая бы направлялась не внешними стимулами, а внутренним побуждением, имеющим для ребенка личностный смысл постижения духовно-нравственных ценностей и культурных традиций. Очевидна тесная взаимосвязь данного модуля с модулем «Профориентация»

Направление деятельности	Форма деятельности	Содержание деятельности
Физкультурно - спортивное и оздоровительное	Спортивные секции, кружки, беседы о ЗОЖ, спортивные турниры и оздоровительные акции.	Физическое развитие школьников, развитие их ценностного отношения к своему здоровью, побуждение к здоровому образу жизни, воспитание силы воли, ответственности, формирование установок на защиту слабых. 1-4 класс: спортивная секция «Будь здоров», Шахматы, «Веселые старты», «Папа, мама и я – спортивная семья», «Мини-лапта»
Общекультурное	Кружки, творческие объединения, выставки, фестивали, спектакли, художественные акции	Создание благоприятных условий для просоциальной самореализации школьников, раскрытие их творческих способностей, формирование чувства вкуса и умения ценить прекрасное, воспитание ценностного отношения школьников к культуре и их общее духовно-нравственное развитие. 1-4 класс – музыкальная студия «Домисолька» 1-4 классы «Мое Оренбуржье»
Общеинтеллектуальное	Кружки, дебаты, проблемно-ценностные дискуссии	Раскрытие творческого и умственного потенциала школьников, развитие у них навыков конструктивного общения, умений работать в команде. 1-4 класс: «Мое Оренбуржье», «Чудесница», «Шахматы», «Домисолька».

Социальное	Кружки, социальные пробы, КТД, социальные проекты	Передача школьникам социально значимых знаний, развитие их любознательности, привлечение внимания к экономическим, политическим, экологическим, гуманитарным проблемам нашего общества, формирование гуманистического мировоззрения и научной картины мира.
Духовно-нравственное	Кружки, тематические диспуты	Воспитание у школьников любви к своему краю, его истории, культуре, природе, развитие самостоятельности и ответственности школьников. 1-4 класс: «Мое Оренбуржье», акция «Птицы зимой», «Уход за памятником Родина - Мать»

Модуль «Классное руководство»

Смысл и главное предназначение воспитательной работы классного руководителя МОБУ «Судьбодаровская СОШ» заключается в направленности процесса воспитания на развитие ребенка. Классный руководитель, определяя направления и планируя воспитательную работу с учетом интересов и способностей ребят данного класса, занимает позицию сопровождающего, помощника в подготовке детей к конкретным делам, постоянно стимулируя их к проявлению личностных качеств.

Осуществляя классное руководство, педагог организует работу с классом; индивидуальную работу с учащимися вверенного ему класса; работу с учителями, преподающими в данном классе, работу с родителями учащихся или их законными представителями.

Вид деятельности	Форма деятельности	Содержание деятельности
Работа с классным коллективом		
Инициирование и поддержка участия класса в общешкольных и классных ключевых делах.	Совместные дела, праздники, конкурсы, соревнования, игры, коллективные творческие дела познавательной, творческой направленности	Сплочение класса через проведение общих мероприятий (игр, квестов, конкурсов). Развитие личностного потенциала через просмотр рекомендованных видеофильмов и мультфильмов; чтение литературных

		<p>произведений.</p> <p>Оказание необходимой помощи детям в подготовке, проведении и анализе мероприятий.</p>
<p>Проведение классных часов как часов плодотворного и доверительного общения педагога и школьников.</p>	<p>Тренинги, диспуты, социально-психологические часы и др.</p>	<p>Проведение классных часов и тренингов, направленных на сплочение коллектива и предоставляющих возможность рефлексии собственного поведения, роли в классном коллективе, участия в жизни класса (1-4 кл., 5-9 кл., 10-11 кл.)</p>
<p>Выработка совместно со школьниками законов класса, помогающих детям освоить нормы и правила общения, которым они должны следовать в школе</p>	<p>Тренинги</p>	<p>Технология «Соглашение о взаимоотношениях», основанная на принципах уважительного отношения к личности ребенка, поддержки активной позиции каждого ребенка в беседе, предоставления школьникам возможности обсуждения и принятия решений по обсуждаемой проблеме, создания благоприятной среды для общения.</p>
<p>Выработка совместно со школьниками законов класса, помогающих детям освоить нормы и правила общения, которым они должны следовать в школе</p>	<p>Тренинги</p>	<p>Технология «Соглашение о взаимоотношениях», основанная на принципах уважительного отношения к личности ребенка, поддержки активной позиции каждого ребенка в беседе, предоставления школьникам возможности обсуждения и принятия решений по обсуждаемой проблеме, создания благоприятной среды для</p>

		общения.
Индивидуальная работа с учащимися		
Изучение особенностей личностного развития учащихся класса.	Диагностика	<p>Проведение мониторинга развития социально-эмоциональных навыков, определяющего следующие показатели:</p> <ul style="list-style-type: none"> - достижение целей - умение работать над достижением краткосрочных и долгосрочных целей (устойчивость, самоконтроль, стремление к цели); - работа с другими – умение выстраивать продуктивные взаимоотношения со сверстниками и взрослыми (коммуникабельность, уважение, заботливость); - управление эмоциями – контроль над тем, как эмоции проявляются в школьном контексте и как влияют на выполнение заданий и общение со сверстниками и взрослыми (оптимизм, самоуважение, уверенность); - восприятие и понимание причин эмоций как базовая способность, определяющая успешность коммуникации с другими и понимания себя; - эмоциональная регуляция как способность определять интенсивность своих переживаний, оценку эффективности своего состояния относительно

		<p>актуальной задачи и развитие умения менять свое эмоциональное состояние, если оно не оптимально для достижения желаемого результата;</p> <p>- развитие навыков социального взаимодействия, которые определяют точки роста и успехи ученика во взаимодействии с другими</p>
<p>Поддержка ребенка в решении важных для него жизненных проблем – налаживании взаимоотношений с одноклассниками или учителями, выборе профессии, вуза и дальнейшего трудоустройства, успеваемости и т. п.,</p>	<p>Неформальные беседы, вовлечение во внеурочную деятельность</p>	<p>Технология «Ненасильственное общение» в этом контексте позволяет достичь взаимопонимания с учениками и их родителями. Использование технологии призвано сохранить доверительные отношения даже в ситуациях сложных конфликтов, когда отношения классного руководителя и ученика оказываются под угрозой, на грани конфликта. Ненасильственное общение помогает сохранить доверительные отношения в ситуациях недопонимания и разрешить сложные ситуации, не потеряв контакт с ребенком.</p>
<p>Коррекция поведения ребенка через частные беседы с ним, его родителями или законными представителями, через включение в проводимые социальным педагогом тренинги общения; через предложение взять на себя ответственность за то или</p>	<p>Индивидуальные беседы</p>	<p>Организация деятельности детей на основе их интересов – одно из направлений коррекции.</p> <p>При выборе способов и методов коррекции нарушений поведения детей учитываются индивидуальные</p>

иное поручение в классе		особенности ребенка, уровень социальной адаптации, соотношение биологических и социально-психологических факторов. Также учитываются возраст, индивидуальные условия воспитания.
Работа с родителями (законными представителями)		
Регулярное информирование родителей о школьных успехах и проблемах их детей, о жизни класса в целом	Родительские собрания, индивидуальные беседы, деятельность в рамках службы медиации, школьного психолого-педагогического консилиума	<p>-Информирование родителей (законных представителей) о школьных успехах и возможных проблемах детей, выявленных в ходе проведения исследования развития социально-эмоциональных навыков, о жизни класса в целом.</p> <p>- Организация и проведение родительских собраний, которые углубляют знания родителей о развитии социально-эмоциональных навыков своих детей и способствуют созданию воспитывающей среды дома.</p> <p>- Организация и проведение родительских собраний, направленных на информирование участников о событиях, происходящих в классе.</p> <p>- Интерактивная встреча «Я и мой выбор».</p> <p>- интерактивная встреча для родителей «Управление собой».</p>
Помощь родителям (законным представителям) школьников в регулировании отношений между ними, администрацией школы и учителями-предметниками		
Организация родительских собраний, происходящих в режиме обсуждения наиболее острых проблем обучения и воспитания школьников		
Привлечение членов семей школьников к организации и проведению мероприятий	Семейные праздники, конкурсы, соревнования	1-4 классы: - семейный фотоконкурс «Моя

класса		родословная»;
Организация на базе класса семейных мероприятий, направленных на сплочение семьи и школы		- творческая новогодняя «Мастерская Деда Мороза»; - совместное детско-родительское мероприятие «Праздник Осени» 1-4 классы: - совместное детско-родительское мероприятие «Мамин день» 1-4 классы
Работа с учителями, преподающими в классе		
Регулярные консультации классного руководителя с учителями-предметниками.	Беседы, индивидуальные консультации, личные встречи	Создание профессиональных обучающихся сообществ с целью решения конкретных проблем класса, направленных на формирование единства мнений и требований педагогов по ключевым вопросам воспитания, на предупреждение и разрешение конфликтов между учителями и учащимися .
Привлечение учителей к участию во внутриклассных делах.	Совместные дела, праздники, конкурсы, соревнования, игры, коллективные творческие дела познавательной, творческой направленности, классные часы, тренинги	Привлечение учителей, работающих с классом к внутриклассным мероприятиям.

Модуль «Основные общешкольные дела»

Основные дела МОБУ «Судьбодаровская СОШ» — это главные традиционные общешкольные дела, в которых принимает участие большая часть обучающихся и которые обязательно планируются, готовятся, проводятся и анализируются совместно педагогическими работниками и обучающимися. Это не набор календарных праздников, отмечаемых в образовательной организации, а комплекс коллективных творческих дел, интересных и значимых для

обучающихся, объединяющих их вместе с педагогическими работниками в единый коллектив. Основные дела обеспечивают включённость в них большого числа обучающихся и взрослых, способствуют интенсификации их общения, ставят их в ответственную позицию к происходящему в образовательной организации. Введение основных дел в жизнь образовательной организации помогает преодолеть характер воспитания, сводящийся к набору мероприятий, организуемых педагогическими работниками для обучающихся.

На уровне обучающихся:

- вовлечение по возможности каждого обучающегося в ключевые дела образовательной организации в одной из возможных для них ролей: сценаристов, постановщиков, исполнителей, ведущих, декораторов, музыкальных редакторов, корреспондентов, ответственных за костюмы и оборудование, ответственных за приглашение и встречу гостей и т. п.);
- индивидуальная помощь обучающемуся (при необходимости) в освоении навыков подготовки, проведения и анализа ключевых дел;
- наблюдение за поведением обучающегося в ситуациях подготовки, проведения и анализа ключевых дел, за его отношениями со сверстниками, старшими и младшими обучающимися, с педагогическими работниками и другими взрослыми;
- при необходимости коррекция поведения обучающегося через частные беседы с ним, включение его в совместную работу с другими обучающимися, которые могли бы стать хорошим примером для обучающегося, через предложение взять в следующем ключевом деле на себя роль ответственного за тот или иной фрагмент общей работы.

На внешкольном уровне	Благотворительные акции, митинги	Проводимые для жителей села и организуемые <u>совместно с социальными партнерами</u> спортивные состязания, праздники, фестивали, представления, проведение уроков доброты, распространение листовок и объявлений, сбор средств, организация благотворительных ярмарок.
	Акция «Твой ровесник на войне» (совместно с сельской библиотекой и СДК)	Участие школьников в различных мероприятиях акции: онлайн-чтения книг о войне, посещение выставок, пост №1, Митинг у памятника, Уроки Мужества (вариативность)
	Акция «Бессмертный полк» (совместно с сельской	Организация шествия, проведение классных часов,

	библиотекой и СДК)	информационных минуток.
<i>На школьном уровне</i>	«День самоуправления»	<p>Обучающиеся-дублеры заменяют административные службы, преподавателей, проводят по расписанию уроки, классные часы и мероприятия для обучающихся и учителей.</p> <p>Учителя-предметники подают заявку на проведение уроков в соответствии с действующим расписанием на тот день, когда назначен День самоуправления, и желанием обучающихся старших классов вести тот или иной урок.</p> <p>Обучающиеся старших классов имеют право выбора того предмета, по которому успевают на «4» и «5».</p> <p>Заместителем директора-дублером по учебно-воспитательной работе составляется расписание на определенный день.</p>
	<p>«Первый звонок»</p> <p>«Осенний бал»</p> <p>«Последний звонок»</p>	<p>Ежегодно проводимые творческие театрализованные, музыкальные, литературные и т.п. мероприятия, в которых участвуют все классы школы, согласно своим способностям и интересам.</p>
	Школьная научно-практическая конференция	Опыт написания научных работ, получение навыков самопрезентации, раскрытие творческого потенциала школьников.

	«Новогодний праздник»	Ежегодно проводимые творческие театрализованные, музыкальные, литературные и т.п. номера, в которых участвуют все классы школы, согласно своим способностям и интересам
На уровне обучающихся	<ul style="list-style-type: none"> ▪ вовлечение по возможности каждого обучающегося в ключевые дела образовательной организации в одной из возможных для них ролей: сценаристов, постановщиков, исполнителей, ведущих, декораторов, музыкальных редакторов, корреспондентов, ответственных за костюмы и оборудование, ответственных за приглашение и встречу гостей и т. п.); ▪ индивидуальная помощь обучающемуся (при необходимости) в освоении навыков подготовки, проведения и анализа ключевых дел; ▪ наблюдение за поведением обучающегося в ситуациях подготовки, проведения и анализа ключевых дел, за его отношениями со сверстниками, старшими и младшими обучающимися, с педагогическими работниками и другими взрослыми; <p>при необходимости коррекция поведения обучающегося через частные беседы с ним, включение его в совместную работу с другими обучающимися, которые могли бы стать хорошим примером для обучающегося, через предложение взять в следующем ключевом деле на себя роль ответственного за тот или иной фрагмент общей работы</p>	

Модуль «Организация предметно-пространственной среды»

Окружающая ребенка предметно-эстетическая среда МОБУ «Судьбодаровская СОШ» обогащает внутренний мир ученика, способствует формированию у него чувства вкуса и стиля, создает атмосферу психологического комфорта, поднимает настроение, предупреждает стрессовые ситуации, способствует позитивному восприятию ребенком школы. Предметно-эстетическая среда школы – это не только предметное окружение в помещениях здания и вокруг, прежде всего – это гармонично организованное учебно-воспитательное пространство, содержащее -источники информации -воспитательный потенциал -отражение взаимосвязи педагогического и ученического коллектива

Форма деятельности	Мероприятия
Размещение на 1 этаже школы, рекреациях, коридорах регулярно сменяемых экспозиций: творческих работ	Выставки рисунков, выставки творческих работ

школьников, позволяющих им реализовать свой творческий потенциал, а также знакомящих их с работами друг друга; фотоотчетов об интересных событиях, происходящих в школе (проведенных ключевых делах, интересных экскурсиях, походах, встречах с интересными людьми и т.п.)	
Озеленение классов, озеленение пришкольной территории, уборка спортивных площадок.	Акция «Все на субботник», единый день посадки деревьев, акция «Школьная клумба»
Благоустройство классных кабинетов, осуществляемое классными руководителями вместе со школьниками своих классов, позволяющее учащимся проявить свои фантазию и творческие способности, создающее повод для длительного общения классного руководителя со своими детьми	Трудовой десант «Классный уголок»
Событийный дизайн – оформление пространства проведения конкретных школьных событий (праздников, церемоний, торжественных линеек, творческих вечеров, выставок, собраний, конференций и т.п.). Акцентирование внимания школьников посредством элементов предметно-эстетической среды (стенды, плакаты, инсталляции) на важных для воспитания ценностях школы, ее традициях, правилах.	КТД «Мастерская деда Мороза», КТД «Осенний бал»

Модуль «Взаимодействие с родителями (законными представителями)»

Работа с родителями (законными представителями) школьников МОБУ «Судьбодаровская СОШ» осуществляется для более эффективного координирования взаимодействия по развитию личностного потенциала школьников и направлена на согласование позиций семьи и школы в данном вопросе.

Вид деятельности	Форма деятельности	Содержание деятельности
Организация мероприятий,	Родительские дни:	Обогащение семейной

направленных на развитие понимания ценности семейных уз	«Международный День семьи», «День Матери» и др.	жизни эмоциональными впечатлениями, опытом культуры взаимодействия ребенка и родителей
Обучение родителей	Семейный всеобуч, рекомендации	Организация встреч семейного всеобуча на темы: <ul style="list-style-type: none"> - «Молчит – значит не выучил: как эмоции влияют на оценки в школе»; - «Что родители должны рассказать ребенку об эмоциях и умении ими управлять»; - «Не в отметках счастье: что такое личностный потенциал»; - «Ничего не хочу». Почему дети теряют интерес и что с этим делать»; - «Как научить детей ставить цели и побеждать. Простые и понятные рекомендации»
Обсуждение проблем обучения и воспитания школьников	Общешкольные и классные родительские собрания	Решение наиболее острых проблем обучения и воспитания школьников в разных форматах
Посещение школьных уроков и внеурочных занятий для получения представления о ходе учебно-воспитательного процесса в школе	Дни открытых дверей	Посещение уроков и наблюдение за организацией учебного процесса

Работа по уровням

<i>Вид деятельности</i>	<i>Форма деятельности</i>	<i>Содержание деятельности</i>
На групповом	Общешкольный родительский	Участие в управлении образовательной организацией и решении вопросов

уровне	комитет и Управляющий совет школы	воспитания и социализации их детей.
	Общешкольные родительские собрания	Обсуждения наиболее острых проблем обучения и воспитания школьников.
	Семейные всеобучи	Получение родителями ценных рекомендаций и советов от профессиональных психологов, врачей, социальных работников и обмен собственным творческим опытом и находками в деле воспитания детей.
На индивидуальном уровне	Консультации, беседы	Работа специалистов по запросу родителей для решения острых конфликтных ситуаций, с целью координации воспитательных усилий педагогов и родителей.
	Педагогические консилиумы	Решение острых проблем, связанных с обучением и воспитанием конкретного ребенка.
	Праздники, походы, концерты, акции	Помощь со стороны родителей в подготовке и проведении общешкольных и внутриклассных мероприятий воспитательной направленности.

Модуль «Профилактика и безопасность»

Организация профилактической работы МОБУ «Судьбодаровская СОШ» необходима для:

- ✓ оздоровления условий воспитания и жизни детей, когда ситуация создает угрозу для их нормального развития;
- ✓ влияния на детей, допускающих отклонение в своих действиях, так чтобы неправомерные и безнравственные привычки и взгляды не смогли закрепиться в их сознании;
- ✓ пресечения и выявления источников антиобщественного воздействия.

Проведение профилактических работ ориентировано на:

- ✓ выявление неблагоприятных условий воспитания и жизни до того, как они отразились на действиях, процессе формирования взглядов конкретных детей;
- ✓ обнаружение и устранение источников негативного влияния на подростков, способных склонить их к антиобщественным поступкам.

Вид и форма деятельности	Содержание деятельности
Разработка и осуществление комплекса	Деятельность по формированию у

<p>мероприятий по профилактике правонарушений, алкоголизма, наркомании, токсикомании.</p>	<p>обучающихся</p> <p>экологической культуры, культуры здорового и безопасного образа жизни, формированию личных убеждений, качеств и привычек, способствующих снижению риска здоровью в повседневной жизни</p>
<p>Осуществление систематической работы с обучающимися «группы риска».</p>	<p>-Индивидуальная профилактическая работа с подростками, состоящими на учете, девиантного поведения, группы социального риска.</p> <p>-Мероприятия по профилактике правонарушений и преступлений среди несовершеннолетних, в отношении несовершеннолетних, безнадзорности и социального сиротства, защите прав детей</p>
<p>Осуществление систематической работы по профилактике конфликтных ситуаций</p>	<p>- Профилактика конфликтных ситуаций между участниками образовательных отношений. В ОО работает Служба школьной медиации, основная цель которой состоит в формировании благополучного, гуманного и безопасного пространства (среды) для полноценного развития и социализации детей и подростков, в том числе при возникновении трудных жизненных ситуаций, включая вступление их в конфликт с законом.</p>
<p>Профилактика девиантного поведения</p>	<p>- Профилактическая работа в школе предполагает формирование условий, не провоцирующих отклоняющихся поступков. Школа обеспечивает и расширяет безопасное пространство для детей, в котором им будет спокойно и интересно. Наиболее эффективными в этом смысле является система внеурочной деятельности, в которой учитываются потребности различного возраста. Существующие виды профилактики (досуговая деятельность, беседы, спортивные, художественные кружки и пр.) выступают в качестве</p>

	<p>мощного инструмента, позволяющего безболезненно воздействовать на детей, предупреждая развитие негативных склонностей.</p>
<p>Индивидуальная профилактическая работа с обучающимися</p>	<ul style="list-style-type: none"> - Консультирование по проблемам исправления выявленных при диагностике недостатков. - Исследование личных особенностей, степени воспитанности детей. На основе изученного определяются конкретные задачи и методы последующего педагогического воздействия. - Регулярное ведение дневника наблюдений за общением, поведением, положением каждого ребенка в коллективе. - Занятия классного руководителя, социального педагога, администрации ОО с детьми, требующими коррекции поведения. - Формирование условий для реализации творческого потенциала, поддержка при организации досуга. - Вовлечение обучающихся в общественную деятельность. - Обеспечение ненавязчивого контроля со стороны преподавателя, классного руководителя, социального педагога, психолога действий детей в урочное и внеурочное время. - Привлечение к чтению художественных произведений. -- Проведение тренингов по общению, психологической разгрузке, бесед, встреч с интересными личностями
<p>Профилактическая работа с родителями</p>	<ul style="list-style-type: none"> - Классные руководители и социальный педагог отвечают за: - организацию лекций, бесед, встреч со специалистами, осуществляют наблюдение, анализ, планируют профилактическую

	<p>работу в классе;</p> <p>- установление контакта и взаимодействие с родителями не только в рамках собраний, но и в форме индивидуальной работы с каждой семьей (в частности, консультирование родителей и детей на дому, посещение семей с целью обследования их жилищно-бытовых условий и т.д.)</p>
--	--

Основными целями работы по обеспечению безопасности жизнедеятельности являются:

- обеспечение нормальных условий жизни человека;
- недопущение аварийных ситуаций и обеспечение готовности к действиям в условиях стихийных бедствий или других угрожающих явлений природной среды;
- предупреждение травматизма;
- сохранение здоровья;
- сохранение работоспособности человека

Вид и форма деятельности	Содержание деятельности
<p>Организация физкультурно-спортивной и оздоровительной работы</p>	<p>Формирование навыков ЗОЖ через систему физкультурно-оздоровительных мероприятий:</p> <p>Зарядка до уроков;</p> <p>-подвижные перемены;</p> <p>-физкультминутки;</p> <p>-Дни Здоровья.</p>
<p>Организация просветительской и методической работы</p>	<p>Деятельность по формированию у обучающихся</p> <p>экологической культуры, культуры здорового и безопасного образа жизни,</p> <p>формированию личных убеждений, качеств и привычек, способствующих</p> <p>снижению риска здоровью в повседневной жизни</p>

Профилактическая работа с участниками образовательного процесса.	<ul style="list-style-type: none"> - Профилактика экстремизма в молодежной среде. - Формирование навыка безопасного поведения в сети интернет. - Профилактика детско-подросткового суицидального поведения в образовательной среде. - Профилактика детского дорожно-транспортного травматизма.
--	--

«Школа-территория здоровья»

На МОБУ «Судьбодаровская СОШ» возложено множество задач, среди которых приоритетной является сохранение и укрепление физического, психического и нравственного здоровья средствами образования. Для обеспечения системного подхода к деятельности по здоровьесбережению должны быть вовлечены все участники образовательных отношений. А систематическая работа при этом будет направлена на:

- развитие навыков безопасности и формирования безопасной среды в школе, в быту, на отдыхе; формирование представлений об информационной безопасности, о девиантном поведении;
- профилактику правонарушений среди несовершеннолетних и выполнение Концепции профилактики злоупотребления психоактивными веществами в образовательной среде;
- формирование у учащихся культуры здорового образа жизни, ценностных представлений о физическом здоровье, о ценности духовного и нравственного здоровья;
- формирование у учащихся навыков сохранения собственного здоровья, овладение здоровьесберегающими технологиями в процессе обучения и во внеурочное время;
- формирование представлений о ценности занятий физической культурой и спортом, понимания влияния этой деятельности на развитие личности человека, на процесс обучения и взрослой жизни;

Вид и форма деятельности	Содержание деятельности
Организация физкультурно-оздоровительной работы	<ul style="list-style-type: none"> -работа с учащимися всех групп здоровья на уроках физкультуры, секциях; -организация физкультминуток на уроках, динамических перемен; -организация работы объединений дополнительного образования физкультурно-спортивной направленности в рамках работы школьного спортивного клуба «Будь здоров»;

	<p>-Дни здоровья;</p> <p>-проведение бесед в классах о режиме дня, правильном питании, здоровом образе жизни, значении спорта в жизни;</p> <p>-организация наглядной агитации на стендах школы, разработка памяток и буклетов;</p> <p>-профилактические беседы, встречи с представителями медицинских учреждений;</p>
<p>Реализация системы двигательной активности учащихся как компонента воспитательной работы гимназии</p>	<p>-организация динамических пауз, как вовремя уроков, так и вне;</p> <p>-подвижные игры на перемене в начальной школе;</p>
<p>Организация правильного (здорового) питания</p>	<p>-проведение внеклассных мероприятий, лекториев, акций по формированию правильного (здорового) питания;</p> <p>-реализация мероприятий в рамках курса «Разговор о правильном питании»;</p> <p>-контроль за качеством питания и питьевым режимом;</p> <p>-проведение родительских собраний и индивидуальных консультаций о необходимости правильного рационального питания школьника.</p>
<p>Организация работы по профилактике употребления ПАВ</p>	<p>-тематические классные часы, направленные на формирование ответственного отношения к состоянию своего здоровья, на профилактику развития вредных привычек, различных форм асоциального поведения, оказывающих отрицательное воздействие на здоровье человека;</p> <p>-регулярное проведение профилактических мероприятий, лекций, встреч с медицинскими работниками, сотрудниками правоохранительных органов, детскими и подростковыми психологами;</p> <p>-проведение дней здоровья;</p> <p>-участие в олимпиадах и конкурсах;</p> <p>-контроль за условиями проживания и воспитания в</p>

	семьях «группы риска».
<p>Просветительская работа с родителями (законными представителями)</p>	<ul style="list-style-type: none"> - Проведение родительских собраний и педагогических лекториев: - «Распорядок дня и двигательный режим школьника»; - «Личная гигиена школьника»; - «Воспитание правильной осанки у детей»; - «Организация правильного питания ребенка в семье»; - «Семейная профилактика проявления негативных привычек»; - «Как преодолеть страхи»; - «Профилактика употребления ПАВ несовершеннолетними»; - Индивидуальные консультации; - Организация совместной работы педагогов и родителей по проведению спортивных соревнований, дней здоровья.
<p>Персонал «Судьбодаровская СОШ»</p>	<p>МОБУ</p> <p>Функции</p>
<p><i>Администрация</i></p>	<ul style="list-style-type: none"> - обеспечение внедрения во все предметные области здоровьесозидающих образовательных технологий; - обеспечение оптимизации учебной нагрузки; - санитарно-гигиеническое обеспечение общей инфраструктуры школы; - обеспечение оздоровительной инфраструктуры школы; - создание условий для здорового питания в школе; - организация единого мониторинга здоровья;

Классный руководитель	<ul style="list-style-type: none"> - повышение уровня культуры здоровья учащихся посредством различных моделей обучения и воспитания; - повышение активности родителей в формировании здорового образа жизни детей; - разработка рекомендаций по построению индивидуальных образовательных маршрутов; - повышение квалификации в области здоровье созидающей деятельности.
Внештатный инспектор Педагог-психолог	<ul style="list-style-type: none"> - первичная профилактика наркозависимости и социально - обусловленных заболеваний; - социальная защита и помощь в укреплении семейных отношений; - стимулирование и развитие социально-значимой деятельности учащихся; - профилактика эмоционального неблагополучия детей и работников школы; - психологическая подготовка к сдаче ЕГЭ; - психологическая адаптация детей на разных этапах образования; - психологическое сопровождение учебного процесса
Заведующий школьной столовой	<ul style="list-style-type: none"> - обеспечение горячего питания школьников; - обеспечение работы школьной столовой; - обеспечение надлежащего питьевого и режима питания школьников

Современный этап развития общества характеризуется высоким динамизмом, качественными сдвигами во всех областях жизни. Социальный прогресс, возрастание роли науки и техники, рост культуры требует усиления творческой активности личности, организованности, дисциплины, повышения требовательности к себе и своей деятельности. Ориентация в окружающем мире, способность применить свои способности с учетом своих интересов и нужд общества является главным фактором успешности человека, его самореализации и успешности жизни.

Все это возможно, если помочь ребенку определить для себя ценностные ориентиры, научить выделять цели и способы их достижений, развивать внутренний контроль, саморегулирование деятельности и поведения.

Именно стремление к самореализации является мотивом успешного человека. Человек получает большое моральное удовлетворение от своего движения вперед и развития.

Педагоги, работающие с подрастающими поколениями, осуществляют функцию личностной ориентации: ответить учащимся на наиболее острые, сложные вопросы нашей общественной жизни, помочь обучающимся продемонстрировать в социуме свои способности, знания, умения и навыки.

С этой целью и разработана программа по профориентации, предоставляющая подросткам возможность не только приобрести опыт освоения посильных элементов профессиональной деятельности, но и осознать свои возможности, интересы, предпочтения.

Итогом программы должны стать следующие результаты:

- положительное отношение к труду;
- умение разбираться в содержании профессиональной деятельности;
- умение соотносить требования, предъявляемые профессией, с индивидуальными качествами;
- умение анализировать свои возможности и способности (сформировать потребность в осознании и оценке качеств и возможностей своей личности);
- оказание психологической помощи учащимся в осознанном выборе будущей профессии;
- обучение подростков основным принципам построения профессиональной карьеры и навыкам поведения на рынке труда;
- активация учащихся на реализацию собственных замыслов в реальных социальных условиях.

В ходе обучения учащиеся овладевают умениями, разнообразными способами деятельности, приобретают опыт:

- планирования и осуществления разнообразной практической деятельности: выполнение рефератов, рисунков, посещение рабочих мест и др.;
- решения разнообразных задач, требующих поиска пути и способов решения;
- осуществления различных типов проектов: исследовательских, творческих, практико-

ориентированных, информационных;

· эстетического оценивания явлений окружающего мира, произведений и предметов искусства, выполненных мастерами своего дела и высказывания суждений о них;

· поиска, систематизации и классификации информации, использования разнообразных информационных источников, включая справочную литературу, современные информационные технологии.

Вид деятельности	Форма деятельности	Содержание деятельности
Расширение знаний школьников о типах профессий, условиях работы, о способах выбора профессий, о достоинствах и недостатках той или иной интересной школьникам профессиональной деятельности.	Экскурсии на предприятия района, ярмарки профессий, деловые игры, квесты.	Оформление стенда по профориентации (например, «Твоя профессиональная карьера», «В мире профессий», «Слагаемые выбора профессии»).
Подготовка школьника к осознанному планированию и реализации своего профессионального будущего, более глубокое знакомство с теми или иными профессиями, получение представлений об их специфике, проба своих сил в той или иной профессии, развитие в себе соответствующих навыков	Аналитическая работа со справочниками средних и высших учебных заведений, аналитическая работа на основе медицинских справок и годности к выбранной профессии. Проведение тестирования по методикам «Кто я?», «Произвольное самоопределение», «Профессиональная готовность» и др., фестиваль рабочих профессий.	Осуществление взаимодействия с учреждениями дополнительного образования, предприятиями, центром занятости.
Консультации социального педагога по выявлению склонностей, способностей, дарований и иных индивидуальных особенностей детей, которые могут иметь	По графику социального педагога	Методика "Жизненное предназначение" Анкета по профессиональному самоопределению Анкета по изучению профессиональной направленности

значение в процессе выбора ими профессии		<p>Анкета по выявлению профориентационных интересов</p> <p>Тест по выявлению мотивов выбора профессии</p> <p>Тест по выявлению интересов учащихся</p> <p>Тест по выявлению направленности личности на себя, на коллектив, на задачу</p> <p>Тест “Я предпочту”</p> <p>Тест по выявлению организаторских способностей и т.п.</p>
Профориентационное онлайн-тестирование, онлайн курсы по профессиям и направлениям образования, лекции, учебно-тренировочные задачи, мастер-классы, открытые уроки	Регистрация пользователей на платформе проекта «Билетвбудущее», и тестирование в рамках проекта, Всероссийские открытые уроки для обучающихся 8-11 классов на портале «ПроеКТОриЯ»	
Профпросвещение	Начальная профессиональная подготовка школьников осуществляется через организацию кружков дополнительного образования.	<p>Проведение тематических классных часов</p> <p>Осуществление взаимодействия с учреждениями дополнительного образования, предприятиями, центром занятости.</p>
Профинформация	<p>Система мер по ознакомлению учащихся:</p> <p>-с ситуацией в области спроса и предложения на рынке труда</p> <p>-с характером работы по основным профессиям и специальностям.</p>	Размещение информации по профориентационной работе на школьном сайте Оформление стенда по профориентации (например, «Твоя профессиональная карьера», «В мире профессий», «Слагаемые выбора профессии»).
Профконсультация	Оказание помощи в выборе профессии путем изучения личности школьника с	Организация встречи учащихся с представителями различных

	целью выявления факторов, влияющих на выбор профессии.	профессий. Проведение индивидуальных консультаций с родителями по вопросу выбора профессий учащимися. Привлечение родителей к участию в проведении экскурсий уч-ся на предприятия.
--	--	---

Модуль «Самоуправление»

Данный модуль включает старшее звено обучающихся МОБУ «Судьбодаровская СОШ» в управление образовательного центра.

Поддержка детского самоуправления в школе помогает педагогам воспитывать в детях инициативность, самостоятельность, ответственность, трудолюбие, чувство собственного достоинства, а школьникам – предоставляет широкие возможности для самовыражения и самореализации. Это то, что готовит их к взрослой жизни. Поскольку учащимся младших и подростковых классов не всегда удается самостоятельно организовать свою деятельность, детское самоуправление иногда и на время может трансформироваться (посредством введения функции педагога-куратора) в детско-взрослое самоуправление. Детское самоуправление в школе осуществляется следующим образом.

	Вид, форма деятельности	Содержание деятельности
На уровне школы		
	Деятельность созданной из наиболее авторитетных старшеклассников и курируемой социальным педагогом группы по урегулированию конфликтных ситуаций в школе.	Работа службы медиации. Распространения значимой для школьников информации и получения обратной связи от классных коллективов.
	Деятельность школьного актива, иницилирующего и организующего проведение лично значимых для школьников событий.	Организация, подготовка и проведение лично значимых для школьников событий (соревнований, конкурсов, фестивалей, дел и т.п.).
На уровне классов:		
	Деятельность выбранных по инициативе и предложениям учащихся класса активистов, представляющих интересы класса в общешкольных делах	Соглашение о взаимоотношениях; Технология «Ненасильственное общение»;

	и призванных координировать его работу с работой общешкольных органов самоуправления и классных руководителей.	Навыки коммуникации и кооперации, развиваемые при реализации УМК «Социально-эмоциональное развитие младших школьников», УМК «Развитие личностного потенциала подростков»
	Деятельность выбранных органов самоуправления, отвечающих за различные направления работы класса (например: штаб спортивных дел, штаб творческих дел, штаб работы с младшими ребятами)	Организация работы класса в различных направлениях, распределение ответственных должностей.
На индивидуальном уровне:		
	Вовлечение школьников в планирование, организацию, проведение и анализ общешкольных и внутриклассных дел;	Планирование, подведение итогов и анализ досуговых мероприятий, поиск новых идей, проектная деятельность.
	Реализация школьниками, взявшими на себя соответствующую роль, функций по контролю за порядком и чистотой в классе, уходом за классной комнатой, комнатными растениями и т.п	Планирование, организация, проведение и анализ общешкольных и внутриклассных дел. Организация трудовой деятельности (проведение субботников).

Модуль Социальное партнерство

Взаимодействие школы с социальными партнерами

№	Социальные партнеры	Совместная деятельность
1.	Судьбодаровская сельская библиотека	Участие в акциях, в конкурсах, проектах, игровых мероприятиях, совместное проведение библиотечных уроков, тематических занятий, посещение выставок.
2.	Судьбодаровский СДК	Организация совместных мероприятий. Участие в акциях, в конкурсах, игровых мероприятиях. МОБУ «Судьбодаровская СОШ» вовлечены в кружки СДК.
3.	МКУ «Отдел образования администрации муниципального образования» Новосергиевский район,	Участие в акциях, конкурсах, проектах, игровых мероприятиях.

	Оренбургская область	
4.	МАУДО «Дом детского творчества» п. Новосергиевка	Организация совместных мероприятий между учреждениями в области обучения и воспитания детей в сфере дополнительного образования
5.	МАУДО «ДЮСШ» Новосергиевского района Оренбургской области	Участие в спортивных мероприятиях, соревнованиях, конкурсах.
6	Клуб «Чемпион» МОБУ «Судьбодаровская СОШ»	Участие в спортивных мероприятиях, соревнованиях, конкурсах. Сдача норм ГТО.
7	ГКУ ЦН Новосергиевского района	Организация совместной работы по профессиональной ориентации школьников.

**Модуль «Внешкольные мероприятия»
МОБУ «Судьбодаровская СОШ»**

Модуль «Детские общественные объединения» МОБУ «Судьбодаровская СОШ»

Актуальность. В современном мире важными качествами человека стали социальная мобильность, коммуникабельность и конкурентоспособность. В связи с этим, одной из важнейших задач образовательно-воспитательного процесса в настоящее время стало развитие социальной активности обучающихся. Главная цель этого процесса – формирование гражданина, личности, способной не только полноценно жить в обществе, но и быть максимально ему полезным. Современная педагогическая практика опирается на личностно-ориентированное образование, с позиций которого ребенок рассматривается как субъект педагогического процесса, где наибольшее внимание уделяется созданию оптимальных условий для интеллектуального, социального и эмоционального развития растущей личности.

Цель – формирование лидерских качеств подростков через взаимодействие с детским коллективом для приобретения практического опыта воздействия, реализации творческого, лидерского потенциала и успешной социализации в современном обществе.

Название детского объединения	Содержание деятельности
Волонтерский отряд «Искра»	Организация общественно полезных дел, дающих детям возможность получить важный для их личностного развития опыт деятельности, направленной на помощь другим людям, своей школе, обществу в целом; развить в себе такие качества как забота, уважение, умение сопереживать, умение общаться, слушать и слышать других (посильная помощь пожилым людям; совместная работа с учреждениями социальной сферы, участие школьников в

	<p>работе на прилегающей к школе территории и др.)</p> <p>Реализация мероприятий, направленных на сохранение памяти о подвиге народа во время ВОВ, оказание посильной помощи ветеранам.</p> <p>Уход за памятником «Родина-мать», за могилами ветеранов войны.</p>
Отряд юных инспекторов движения	<p>-Рекрутинговые мероприятия в начальной школе, реализующие идею популяризации деятельности детского общественного объединения, привлечения в него новых участников.</p> <p>- Поддержка и развитие в детском объединении его традиций и ритуалов, формирующих у ребенка чувство общности с другими его членами, чувство причастности к тому, что происходит в объединении (реализуется посредством введения особой символики детского объединения, проведения ежегодной церемонии посвящения в члены детского объединения, проведения традиционных дел).</p> <p>- Участие в соревнованиях, конкурсах, фестивалях и мероприятиях, проводимых в рамках детского творчества.</p> <p>- Проведение массово-разъяснительной работы по пропаганде безопасности дорожного движения (изготовление буклетов)</p>
Школьный спортивный клуб «Чемпион»	Участие в организации спортивных событий и соревнований. Представление школы на соревнованиях различного уровня.
Движение «Орлята России»	Предоставление каждому ребенку условия для творческой самореализации, личностного самоопределения, развития индивидуальности, а также развития навыков работы в команде, формирования гражданина обновленного социума.

Организационный раздел рабочей программы воспитания.

3.1 Кадровое обеспечение

Воспитательный процесс обучающихся школы осуществляют администрация школы, классные руководители, педагоги-предметники, социальный педагог

Наименование должности (в соответствии со штатным расписанием)	Функционал, связанный с организацией и реализацией воспитательного процесса
Директор школы	<ul style="list-style-type: none"> - управление воспитательной деятельностью; - создание условий, позволяющих педагогическому составу реализовать воспитательную деятельность; - формирование мотивации педагогов к участию в разработке и реализации разнообразных образовательных и социально значимых проектов; - организационно-координационная работа при проведении общешкольных воспитательных мероприятий; - регулирование воспитательной деятельности в ОО; - контроль за исполнением управленческих решений по воспитательной деятельности в ОО (в том числе осуществляется через мониторинг качества организации воспитательной деятельности в ОО) - стимулирование активной воспитательной деятельности педагогов
Заместитель директора по УВР	<ul style="list-style-type: none"> - проведение анализа итогов воспитательной деятельности в ОО за учебный год; - планирование воспитательной деятельности в ОО на учебный год, включая календарный план воспитательной работы на уч. год; - информирование о наличии возможностей для участия педагогов в воспитательной деятельности;

	<ul style="list-style-type: none"> -организация повышения психолого-педагогической квалификации работников; -участие обучающихся в районных и городских, конкурсах и т.д.; - организационно-методическое сопровождение воспитательной деятельности педагогических инициатив; - создание необходимой для осуществления воспитательной деятельности инфраструктуры; -развитие сотрудничества с социальными партнерами;
Классные руководители	<ul style="list-style-type: none"> – формирование и развитие коллектива класса; – создание благоприятных психолого-педагогических условий для развития личности, самоутверждения каждого обучающегося, сохранения неповторимости и раскрытия его потенциальных способностей; – формирование здорового образа жизни; – организация системы отношений через разнообразные формы воспитывающей деятельности коллектива класса; – защита прав и интересов обучающихся; – организация системной работы с обучающимися в классе; – гуманизация отношений между обучающимися, между обучающимися и педагогическими работниками; – формирование у обучающихся нравственных смыслов и духовных ориентиров; – организация социально-значимой творческой деятельности обучающихся
Внештатный инспектор	<ul style="list-style-type: none"> -анализ ситуаций жизнедеятельности школьников; -разработка мер по социально-

	<p>педагогической поддержке детей в процессе образования;</p> <ul style="list-style-type: none"> -проектирование программ формирования у учащихся социальной компетентности, социокультурного опыта; - разработка мер по социально-педагогическому сопровождению обучающихся в трудной жизненной ситуации; - разработка мер по профилактике социальных девиаций среди детей; - планирование совместной деятельности с институтами социализации в целях обеспечения позитивной социализации обучающихся; - осуществление комплекса мероприятий, направленных на воспитание, образование, развитие и социальную защиту личности в образовательном учреждении и по месту жительства учащихся;
Педагоги-предметники	<ul style="list-style-type: none"> - осуществление обучения и воспитания обучающихся с учетом их психолого-физиологических особенностей и специфики преподаваемого предмета, и требований ФГОС; - формирование общей культуры личности, социализации, осознанного выбора и освоения образовательных программ; -осуществление комплекса мероприятий по развитию у обучающихся познавательной активности, самостоятельности, инициативы, творческих способностей, формированию гражданской позиции, способности к труду и жизни в условиях современного мира, формированию культуры здорового и безопасного образа жизни.

Повышение квалификации по вопросам воспитания

Нормативно-методическое обеспечение.

Воспитательная работа школы строится на основе следующих нормативных документах:

-Федерального закона от 29 декабря 2012 г. № 273-ФЗ «Об образовании в Российской Федерации»,
 -Стратегии развития воспитания в Российской Федерации на период до 2025 года (распоряжение Правительства Российской Федерации от 29 мая 2015 г. № 996-р) и Плана мероприятий по её реализации в 2021 — 2025 гг. (распоряжение Правительства Российской Федерации от 12 ноября 2020 г. № 2945-р), Стратегии национальной безопасности Российской Федерации (Указ Президента Российской Федерации от 2 июля 2021 г. № 400), федеральных государственных образовательных стандартов (далее — ФГОС) начального общего образования (приказ Минпросвещения России от 31 мая 2021 г. № 286), основного общего образования (приказ Минпросвещения России от 31 мая 2021 г. № 287), среднего общего образования (приказ Минобрнауки России от 17 мая 2012 г. № 413). ФОП НООО, **утверждго.....**

Кроме того, в школе разработаны следующие нормативные локальные акты по воспитательной работе:

должностные инструкции педагогических работников по вопросам воспитательной деятельности,

- ведению договорных отношений, сетевой форме организации образовательного процесса,
- сотрудничеству с социальными партнерами, нормативному, методическому обеспечению воспитательной деятельности.

Требования к условиям работы с обучающимися с особыми образовательными потребностями.

На уровне воспитывающей среды: во всех локальных составляющих строится как максимально доступная для детей с ОВЗ; событийная воспитывающая среда обеспечивает возможность включения каждого ребенка в различные формы жизни детского сообщества; рукотворная воспитывающая среда обеспечивает возможность демонстрации уникальности достижений каждого обучающегося с ОВЗ.

На уровне общности: формируются условия освоения социальных ролей, ответственности и самостоятельности, сопричастности к реализации целей и смыслов сообщества, приобретается опыт развития отношений между обучающимися, родителями (законными представителями), педагогами. Детская и детско-взрослая общности в инклюзивном образовании развиваются на принципах заботы, взаимоуважения и сотрудничества в совместной деятельности.

На уровне деятельностей: педагогическое проектирование совместной деятельности в классе, в

разновозрастных группах, в малых группах детей, в детско-родительских группах обеспечивает условия освоения доступных навыков, формирует опыт работы в команде, развивает активность и ответственность каждого обучающегося в социальной ситуации его развития. *На уровне событий:* проектирование педагогами ритмов учебной работы, отдыха, праздников и общих дел с учетом специфики социальной и культурной ситуации развития каждого ребенка с ОВЗ обеспечивает возможность его участия в жизни класса, школы, событиях группы, формирует личностный опыт, развивает самооценку и уверенность в своих силах.

Особыми задачами воспитания обучающихся с особыми образовательными потребностями являются:

налаживание эмоционально-положительного взаимодействия с окружающими для их успешной социальной адаптации и интеграции в общеобразовательной организации;

формирование доброжелательного отношения к обучающимся и их семьям со стороны всех участников образовательных отношений;

построение воспитательной деятельности с учётом индивидуальных особенностей и возможностей каждого обучающегося;

обеспечение психолого-педагогической поддержки семей обучающихся, содействие повышению уровня их педагогической, психологической, медико-социальной компетентности

Данный раздел наполняется конкретными материалами с учётом наличия обучающихся с особыми образовательными потребностями. Требования к организации среды для обучающихся с ОВЗ отражаются в адаптированных основных образовательных программах для обучающихся каждой нозологической группы.

При организации воспитания обучающихся с особыми образовательными потребностями необходимо ориентироваться на:

формирование личности ребёнка с особыми образовательными потребностями с использованием адекватных возрасту и физическому и (или) психическому состоянию методов воспитания;

создание оптимальных условий совместного воспитания и обучения обучающихся с особыми образовательными потребностями и их сверстников, с использованием адекватных вспомогательных средств и педагогических приёмов, организацией совместных форм работы воспитателей, педагогов-психологов, учителей-логопедов, учителей-дефектологов;

личностно-ориентированный подход в организации всех видов деятельности обучающихся с особыми образовательными потребностями.

Система поощрения социальной успешности и проявлений активной жизненной позиции обучающихся.

В школе применяются следующие формы поощрения:

- похвальный лист «За отличные успехи в учении»;
- похвальная грамота «За особые успехи в изучении отдельных предметов»;
- награждение благодарностями за активное участие в школьных делах и/или в конкретных проявлениях активной жизненной позиции;
- награждение почетными грамотами и дипломами за победу или призовое место с указанием уровня достижений обучающихся в различных школьных конкурсах и викторинах;
- награждение родителей (законных представителей) обучающихся благодарственными письмами за хорошее воспитание детей;
- включение в группу для подъема и спуска Государственного флага Российской Федерации.

Кроме того, практикуется такая форма поощрения проявлений активной жизненной позиции обучающихся и социальной успешности, как благотворительная поддержка. Благотворительная поддержка обучающихся, групп обучающихся (классов и др.) может заключаться в материальной поддержке проведения в школе воспитательных дел, мероприятий, проведения внешкольных мероприятий, различных форм совместной деятельности воспитательной направленности, в индивидуальной поддержке нуждающихся в помощи обучающихся, семей, педагогических работников.

Использование всех форм поощрений, а также привлечение благотворителей (в том числе из родительского сообщества), их статус, акции, деятельность, соответствуют укладу школы, цели, задачам, традициям воспитания, могут согласовываться с представителями родительского сообщества во избежание деструктивного воздействия на воспитывающую среду, взаимоотношения в школе.

Ведение портфолио отражает деятельность обучающихся при её организации и регулярном поощрении классными руководителями, поддержке родителями (законными представителями) по собиранию (накоплению) артефактов, фиксирующих и символизирующих достижения обучающегося.

Портфолио может включать артефакты признания личностных достижений, достижений в группе, участия в деятельности (грамоты, поощрительные письма, фотографии призов, фото изделий, работ и другого, участвовавшего в конкурсах). Кроме индивидуального портфолио возможно ведение портфолио класса.

Рейтинги формируются через размещение имен (фамилий) обучающихся или названий (номеров) групп обучающихся, классов в последовательности, определяемой их успешностью, достижениями.

Анализ воспитательного процесса.

Анализ воспитательного процесса МОБУ «Судьбодаровская СОШ» осуществляется в соответствии с целевыми ориентирами результатов воспитания, личностными результатами обучающихся на уровне начального общего образования, установленными ФГОС НОО.

Основным методом анализа воспитательного процесса в образовательной организации является ежегодный самоанализ воспитательной работы с целью выявления основных проблем и последующего их решения с привлечением (при необходимости) внешних экспертов, специалистов.

Планирование анализа воспитательного процесса включается в календарный план воспитательной работы.

Основные принципы самоанализа воспитательной работы:

взаимное уважение всех участников образовательных отношений;

приоритет анализа сущностных сторон воспитания ориентирует на изучение прежде всего не количественных, а качественных показателей, таких как сохранение уклада образовательной организации, содержание и разнообразие деятельности, стиль общения, отношений между педагогическими работниками, обучающимися и родителями;

развивающий характер осуществляемого анализа ориентирует на использование его результатов для совершенствования воспитательной деятельности педагогических работников (знания и сохранения в работе цели и задач воспитания, умелого планирования воспитательной работы, адекватного подбора видов, форм и содержания совместной деятельности с обучающимися, коллегами, социальными партнёрами);

распределённая ответственность за результаты личностного развития обучающихся ориентирует на понимание того, что личностное развитие – это результат как организованного социального воспитания, в котором образовательная организация участвует наряду с другими социальными институтами, так и стихийной социализации, и саморазвития.

Основные направления анализа воспитательного процесса (предложенные направления можно уточнять, корректировать, исходя из особенностей уклада, традиций, ресурсов образовательной организации, контингента обучающихся и другого).

Результаты воспитания, социализации и саморазвития обучающихся.

Критерием, на основе которого осуществляется данный анализ, является динамика личностного развития обучающихся в каждом классе.

Анализ проводится классными руководителями вместе с заместителем директора по воспитательной работе (советником директора по воспитанию, педагогом-психологом, социальным педагогом (при наличии) с последующим обсуждением результатов на методическом объединении классных руководителей или педагогическом совете.

Основным способом получения информации о результатах воспитания, социализации и саморазвития обучающихся является педагогическое наблюдение.

Внимание педагогических работников сосредоточивается на вопросах:

какие проблемы, затруднения в личностном развитии обучающихся удалось решить за прошедший учебный год;

какие проблемы, затруднения решить не удалось и почему;

какие новые проблемы, трудности появились, над чем предстоит работать педагогическому коллективу.

Состояние совместной деятельности обучающихся и взрослых.

Критерием, на основе которого осуществляется анализ состояния совместной деятельности обучающихся и взрослых, является наличие интересной, событийно насыщенной и личностно развивающей совместной деятельности обучающихся и взрослых.

Анализ проводится заместителем директора по воспитательной работе (советником директора по воспитанию, педагогом-психологом, социальным педагогом (при наличии), классными руководителями с привлечением актива родителей (законных представителей) обучающихся, совета обучающихся.

Способами получения информации о состоянии организуемой совместной деятельности обучающихся и педагогических работников могут быть анкетирования и беседы с обучающимися и их родителями (законными представителями), педагогическими работниками, представителями совета обучающихся.

Результаты обсуждаются на заседании методических объединений классных руководителей или педагогическом совете.

Внимание сосредоточивается на вопросах, связанных с качеством (выбираются вопросы, которые помогут проанализировать проделанную работу):

реализации воспитательного потенциала урочной деятельности;

организуемой внеурочной деятельности обучающихся;

деятельности классных руководителей и их классов;
 проводимых общешкольных основных дел, мероприятий;
 внешкольных мероприятий;
 создания и поддержки предметно-пространственной среды;
 взаимодействия с родительским сообществом;
 деятельности ученического самоуправления;
 деятельности по профилактике и безопасности;
 реализации потенциала социального партнёрства;
 деятельности по профориентации обучающихся;
 и другое по дополнительным модулям.

Итогом самоанализа является перечень выявленных проблем, над решением которых предстоит работать педагогическому коллективу.

Итоги самоанализа оформляются в виде отчёта, составляемого заместителем директора по воспитательной работе (совместно с советником директора по воспитательной работе при его наличии) в конце учебного года, рассматриваются и утверждаются педагогическим советом или иным коллегиальным органом управления в образовательной организации.

III .ОРГАНИЗАЦИОННЫЙ РАЗДЕЛ

3.1 Учебный план начального общего образования.

В качестве учебного плана НОО МОБУ «Судьбодаровская СОШ»(включая Камышанский филиал) выбран Федеральный учебный план Вариант 1

ПОЯСНИТЕЛЬНАЯ ЗАПИСКА

Учебный план МОБУ «Судьбодаровская средняя общеобразовательная школа», реализующий основную общеобразовательную программу начального общего образования, сформирован в соответствии с:

Федеральным законом от 29.12.2012 № 273-ФЗ «Об образовании в Российской Федерации» (далее – 273-ФЗ);

Федеральным государственным образовательным стандартом основного общего образования, утвержденным приказом от 31.05.2021 № 286 Министерства просвещения Российской Федерации «Об утверждении федерального государственного образовательного стандарта начального общего образования» (далее – ФГОС НОО 21);

Приказ Министерства просвещения Российской Федерации от 18мая 2023 г. № 372"Об утверждении федеральной образовательной программы начального общего образования" (зарегистрирован Министерством юстиции Российской Федерации 12 июля 2023 г., регистрационный № 74229)

Порядком организации и осуществления образовательной деятельности по основным общеобразовательным программам – образовательным программам начального общего, основного общего и среднего общего образования, утвержденным приказом Министерства просвещения Российской Федерации от 22.03.2021 № 115;

Порядком зачета организацией, осуществляющей образовательную деятельность, результатов освоения обучающимися учебных предметов, курсов, дисциплин (модулей), практики, дополнительных образовательных программ в других организациях, осуществляющих образовательную деятельность, утвержденным приказом Министерства науки и высшего образования Российской Федерации и Министерства просвещения Российской Федерации от 30.07.2020 № 845/369;

Порядком организации и осуществления образовательной деятельности при сетевой форме реализации образовательных программ, утвержденным приказом Министерства науки и высшего образования Российской Федерации и Министерства просвещения Российской Федерации от 05.08.2020 № 882/391;

Информационно-методическим письмом о введении федеральных государственных образовательных стандартов начального общего и основного общего образования (письмо Министерства просвещения Российской Федерации от 15.02.2022 № АЗ-113/03 «О направлении методических рекомендаций»);

Письмом Министерства образования и науки Российской Федерации от 04.03.2010 № 03-413 «О методических рекомендациях по реализации элективных курсов»;

Письмом Министерства просвещения Российской Федерации от 26.02.2021 № 03-205 «О методических рекомендациях» (по обеспечению возможности освоения основных образовательных программ обучающимися 5-11 классов по индивидуальному учебному плану);

Приказ Минпросвещения Российской Федерации от 21.09.2022 № 858 «Об утверждении федерального перечня учебников, допущенных к использованию при реализации имеющих государственную аккредитацию образовательных программ начального общего, основного общего, среднего общего образования организациями, осуществляющими образовательную деятельность и установления предельного срока использования исключенных учебников» Санитарными правилами СП 2.4.3648-20 «Санитарно-эпидемиологические требования к организациям воспитания и обучения, отдыха и оздоровления детей и молодежи», утвержденных постановлением Главного государственного санитарного врача Российской Федерации от 28.09.2020 № 28 (образовательная недельная нагрузка, требования к организации обучения в 1 классе);

Санитарными правилами и нормами СанПиН 1.2.3685-21 «Гигиенические нормативы и требования к обеспечению безопасности и (или) безвредности для человека факторов среды обитания», утвержденных постановлением Главного государственного санитарного врача Российской Федерации от 28.01.2021 № 2 (начало и окончание занятий, продолжительность учебных занятий, учебная нагрузка при пятидневной и шестидневной учебной неделе, продолжительность выполнения домашних заданий, шкалы трудности учебных предметов на уровне начального общего, основного общего, среднего общего образования).

Учебный план является частью образовательной программы Муниципальное общеобразовательное бюджетное учреждение "Судьбодаровская средняя общеобразовательная школа", разработанной в соответствии с ФГОС начального общего образования, с учетом Федеральной образовательной программой начального общего образования, и обеспечивает выполнение санитарно-эпидемиологических требований СП 2.4.3648-20 и гигиенических нормативов и требований СанПиН 1.2.3685-21.

Учебный год в Муниципальное общеобразовательное бюджетное учреждение "Судьбодаровская средняя общеобразовательная школа" начинается 01.09.2023 и заканчивается 26.05.2024. Продолжительность учебного года в 1 классе - 33 учебные недели во 2-4 классах – 34 учебных недели. Максимальный объем аудиторной нагрузки обучающихся в неделю составляет в 1 классе - 21 час, во 2 – 4 классах – 23 часа.

Образовательная недельная нагрузка распределяется равномерно в течение учебной недели, при

этом объем максимально допустимой нагрузки в течение дня составляет:

- для обучающихся 1-х классов - не превышает 4 уроков и один раз в неделю - 5 уроков.
- для обучающихся 2-4 классов - не более 5 уроков.

Распределение учебной нагрузки в течение недели строится таким образом, чтобы наибольший ее объем приходился на вторник и (или) среду. На эти дни в расписание уроков включаются предметы, соответствующие наивысшему баллу по шкале трудности либо со средним баллом и наименьшим баллом по шкале трудности, но в большем количестве, чем в остальные дни недели.

Изложение нового материала, контрольные работы проводятся на 2 - 4-х уроках в середине учебной недели. Продолжительность урока (академический час) составляет 40 минут, за исключением 1 класса.

Обучение в 1-м классе осуществляется с соблюдением следующих дополнительных требований:

- учебные занятия проводятся по 5-дневной учебной неделе и только в первую смену;
- использование «ступенчатого» режима обучения в первом полугодии (в сентябре, октябре - по 3 урока в день по 35 минут каждый, в ноябре-декабре - по 4 урока по 35 минут каждый; январь - май - по 4 урока по 40 минут каждый).
- Продолжительность выполнения домашних заданий составляет во 2-3 классах - 1,5 ч., в 4 классах - 2 ч.

Использование «ступенчатого» режима обучения в первом полугодии часть уроков (в соответствии с рабочими программами учителя) проводится в нетрадиционной форме: целевые прогулки, экскурсии, уроки-театрализации, уроки-игры. сентябре-октябре четвертый урок и один раз в неделю пятый урок (всего 48 уроков). Содержание нетрадиционных уроков направлено на развитие и совершенствование двигательной активности первоклассников.

Уроки в нетрадиционной форме распределяются в соответствии с рабочими программами учителей следующим образом: 24 урока физической культуры и 24 урока по другим учебным предметам, в том числе: 4-5 экскурсий по окружающему миру, 3-4 экскурсии по изобразительному искусству, 4-6 нетрадиционных занятий по технологии; 4-5 уроков-театрализаций по музыке, 6-7 уроков-игр и экскурсий по математике (кроме уроков русского языка и литературного чтения).

С целью профилактики переутомления в календарном учебном графике предусматривается чередование периодов учебного времени, сессий и каникул. Продолжительность каникул в течение учебного года составляет не менее 30 календарных дней, летом - не менее 8 недель. Для первоклассников предусмотрены дополнительные недельные каникулы в середине третьей четверти.

Учебный план состоит из двух частей - обязательной части и части, формируемой участниками образовательных отношений. Обязательная часть учебного плана определяет состав учебных предметов обязательных предметных областей.

Часть учебного плана, формируемая участниками образовательных отношений, обеспечивает реализацию индивидуальных потребностей обучающихся. Время, отводимое на данную часть учебного плана внутри максимально допустимой недельной нагрузки обучающихся, используется на проведение учебных занятий, обеспечивающих различные интересы обучающихся.

Учебный план определяет формы проведения промежуточной аттестации отдельной части или всего объема учебного предмета, курса, дисциплины (модуля) образовательной программы в соответствии с порядком, установленным образовательной организацией. Промежуточная аттестация – процедура, проводимая с целью оценки качества освоения обучающимися части содержания (четвертное оценивание) или всего объема учебной дисциплины за учебный год (годовое оценивание).

Промежуточная/годовая аттестация обучающихся за четверть осуществляется в соответствии с календарным учебным графиком.

Продолжительность перемен между уроками составляет не менее 10 минут, двумя

большими переменами (после 2 и 3 уроков) – по 20 минут.

Продолжительность перемены между урочной и внеурочной деятельностью составляет 30 минут.

При реализации образовательных программ с использованием дистанционных образовательных технологий, электронного обучения расписание занятий составляется с учетом дневной и недельной динамики умственной работоспособности обучающихся и трудности учебных предметов. Обучение заканчивается не позднее 16.00 часов.

В Муниципальное общеобразовательное бюджетное учреждение "Судьбодаровская средняя общеобразовательная школа" языком обучения является русский язык.

Учебный план для **1-4 классов** рассчитан на 4-летний нормативный срок освоения образовательных программ начального общего образования.

В соответствии с ФГОС НОО определены следующие **обязательные** предметные области и учебные предметы (учебные модули), которые должны быть реализованы в урочной деятельности в 1-4 классах:

- Русский язык и литературное чтение (Русский язык, Литературное чтение);
- Иностранный язык (Английский язык);
- Математика и информатика (Математика);
- Обществознание и естествознание («окружающий мир») (Окружающий мир);
- Основы религиозных культур и светской этики (Основы религиозных культур и светской этики: учебный модуль: «Основы православной культуры»; учебный модуль: «Основы иудейской культуры»; учебный модуль: «Основы буддийской культуры»; учебный модуль: «Основы исламской культуры»; учебный модуль: «Основы религиозных культур народов России»; учебный модуль: «Основы светской этики»);
- Искусство (Изобразительное искусство, Музыка);
- Технология (Технология);
- Физическая культура (Физическая культура).

Общий объем аудиторной работы обучающихся за четыре учебных года не может составлять менее 2954 академических часов и более 3345 академических часов в соответствии с требованиями к организации образовательного процесса к учебной нагрузке при 5-дневной учебной неделе, предусмотренными санитарно-эпидемиологическими требованиями СП 2.4.3648-20 и гигиеническими нормативами и требованиями СанПиН 1.2.3685-21

Курс **«Информатика и ИКТ»**, направлен на обеспечение всеобщей компьютерной грамотности, изучается в 3-4 классах в качестве учебного модуля в рамках учебного предмета «Технология».

Для изучения курса **«Физическая культура»** в 1-3 классах дополнительно отводится по 1 часу в неделю за счет часов **части, формируемой участниками образовательных отношений**.

При изучении предметной области «Основы религиозных культур и светской этики» выбор одного из учебных модулей осуществляются по заявлению родителей (законных представителей) несовершеннолетних обучающихся. По заявлению родителей (законных представителей) изучается модуль «Основы мировых религиозных культур»

В МОБУ «Судьбодаровская СОШ» языком образования является русский язык, изучением родного языка и родной литературы из числа языков народов РФ, государственных языков республик РФ не осуществляется, в связи с отсутствием заявлений родителей.

Все предметы учебного плана оцениваются по четвертям. Оценивание младших школьников в течение первого года обучения осуществляются в форме словесных качественных оценок на критериальной основе, в форме письменных заключений учителя, по итогам проверки самостоятельных работ.

Промежуточная аттестация обучающихся проводится в соответствии с действующим школьным Положением о формах, периодичности и порядке текущего контроля, успеваемости и промежуточной аттестации обучающихся для обучающихся 2-4 классов.

Промежуточная аттестация проводится в целях:

а) обеспечения выполнения педагогами и обучающимися образовательных программ, повышения

их ответственности за качество их образования в переводных классах всех уровней образования;
 б) контроля за уровнем сформированности универсальных учебных действий у обучающихся, опыта осуществления разнообразных видов деятельности;
 в) объективной оценки уровня подготовки обучающихся всех уровней образования.
 В МОБУ «Судьбодаровская СОШ» в 2023-2024 учебном году определены следующие формы промежуточной аттестации:

Класс	Предмет	Форма промежуточной аттестации	Периодичность проведения промежуточной аттестации
2,3,4	Математика	итоговая контрольная работа	в конце учебного года
2,3,4	Литературное чтение	итоговая контрольная работа	
2,3,4	Русский язык	итоговая контрольная работа	
2,3,4	Окружающий мир	итоговое контрольное тестирование	
2,3,4	Иностранный язык (Английский язык)	итоговая контрольная работа	
2,3,4	Музыка	итоговое тестирование	
2,3,4	Изобразительное искусство	итоговое тестирование	
2,3,4	Технология	творческий проект	
2,3	Физическая культура	дифференцированный зачёт	
4	ОРКСЭ	проект	

В качестве результатов Промежуточной аттестации засчитываются результаты:
 - регионального обязательного зачета по физической культуре в 4 классе.

УЧЕБНЫЙ ПЛАН

Предметная область	Учебный предмет	Количество часов в неделю			
		1а	2а	3а	4а
Обязательная часть					
Русский язык и литературное чтение	Русский язык	5	5	5	5
	Литературное чтение	4	4	4	4
Иностранный язык	Иностранный язык (английский)	0	2	2	2
Математика и информатика	Математика	4	4	4	4
Обществознание и естествознание ("окружающий мир")	Окружающий мир	2	2	2	2
Основы религиозных культур и светской этики	Основы мировых религиозных культур	0	0	0	1

Искусство	Изобразительное искусство	1	1	1	1
	Музыка	1	1	1	1
Технология	Технология	1	1	1	1
Физическая культура	Физическая культура	3	3	3	2
Итого		21	23	23	23
ИТОГО недельная нагрузка		21	23	23	23
Количество учебных недель		33	34	34	34
Всего часов в год		693	782	782	782

3.2 Календарный учебный график.

Организация образовательной деятельности МОБУ «Судьбодаровская СОШ осуществляется по учебным четвертям.

Продолжительность учебного года при получении начального общего образования составляет 34 недели, в 1 классе – 33 недели.

. Учебный год в образовательной организации начинается 1 сентября. Если этот день приходится на выходной день, то в этом случае учебный год начинается в первый, следующий за ним, рабочий день.

Учебный год в образовательной организации заканчивается 25 мая. Если этот день приходится на выходной день, то в этом случае учебный год заканчивается в предыдущий рабочий день.

С целью профилактики переутомления в федеральном календарном учебном графике предусматривается чередование периодов учебного времени и каникул. Продолжительность каникул должна составлять не менее 7 календарных дней.

Продолжительность учебных четвертей составляет: I четверть – 8 учебных недель (для 1-4 классов); II четверть – 8 учебных недель (для 1-4 классов); III четверть – 10 учебных недель (для 2-4 классов), 9 учебных недель (для 1 классов); IV четверть – 8 учебных недель (для 1-4 классов).

Продолжительность каникул составляет:

по окончании I четверти (осенние каникулы) – 9 календарных дней (для 1-4 классов);

по окончании II четверти (зимние каникулы) – 9 календарных дней (для 1-4 классов);

дополнительные каникулы – 9 календарных дней (для 1 классов);

по окончании III четверти (весенние каникулы) – 9 календарных дней (для 1-4 классов);

по окончании учебного года (летние каникулы) – не менее 8 недель.

Продолжительность урока не должна превышать 45 минут, за исключением 1 класса и компенсирующего класса, продолжительность урока в которых не должна превышать 40 минут.

Продолжительность перемен между уроками составляет не менее 10 минут, большой перемены (после 2 или 3 урока) – 20 минут. Вместо одной большой перемены допускается после 2 и 3 уроков устанавливать две перемены по 20 минут каждая.

Продолжительность перемены между урочной и внеурочной деятельностью должна составлять не менее 20-30 минут, за исключением обучающихся с ограниченными возможностями здоровья, обучение которых осуществляется по специальной индивидуальной программе развития.

. Расписание уроков составляется с учетом дневной и недельной умственной работоспособности обучающихся и шкалы трудности учебных предметов, определенной Гигиеническими нормативами.

. Образовательная недельная нагрузка распределяется равномерно в течение учебной недели, при этом объем максимально допустимой нагрузки в течение дня составляет:

для обучающихся 1-х классов – не должен превышать 4 уроков и один раз в неделю – 5 уроков, за счет урока физической культуры;

для обучающихся 2-4 классов – не более 5 уроков и один раз в неделю 6 уроков за счет урока физической культуры.

Обучение в 1 классе осуществляется с соблюдением следующих требований:

учебные занятия проводятся по 5-дневной учебной неделе и только в первую смену, обучение в первом полугодии: в сентябре, октябре – по 3 урока в день по 35 минут каждый, в ноябре – декабре – по 4 урока в день по 35 минут каждый; в январе – мае – по 4 урока в день по 40 минут каждый;

в середине учебного дня организуется динамическая пауза продолжительностью не менее 40 минут;

предоставляются дополнительные недельные каникулы в середине третьей четверти.

. Занятия начинаются не ранее 8 часов утра и заканчиваются не позднее 19 часов.

Факультативные занятия и занятия по программам дополнительного образования планируют на дни с наименьшим количеством обязательных уроков. Между началом

факультативных (дополнительных) занятий и последним уроком необходимо организовывать перерыв продолжительностью не менее 20 минут.

. Календарный учебный график образовательной организации составляется с учётом мнений участников образовательных отношений, региональных и этнокультурных традиций, плановых мероприятий учреждений культуры региона и определяет чередование учебной деятельности (урочной и внеурочной) и плановых перерывов при получении образования для отдыха и иных социальных целей (каникул) по календарным периодам учебного года.

3.3 План внеурочной деятельности НОО в МОБУ «Судьбодаровская СОШ»

Внеурочная деятельность МОБУ «Судьбодаровская СОШ» в соответствии с требованиями ФГОС НОО направлена на достижение планируемых результатов освоения программы начального общего образования с учётом выбора участниками образовательных отношений учебных курсов внеурочной деятельности из перечня, предлагаемого в МОБУ «Судьбодаровская СОШ».

Внеурочная деятельность в МОБУ «Судьбодаровская СОШ» осуществляется посредством различных форм организации, отличных от урочной системы обучения, таких как экскурсии, хоровые студии, секции, круглые столы, конференции, олимпиады, конкурсы, соревнования, спортивные клубы, общественно полезные практики и другое.

Назначение плана внеурочной деятельности – психолого-педагогическое сопровождение обучающихся с учетом успешности их обучения, уровня социальной адаптации и развития, индивидуальных способностей и познавательных интересов.

Основными задачами организации внеурочной деятельности являются:

поддержка учебной деятельности обучающихся в достижении планируемых результатов освоения программы начального общего образования;

совершенствование навыков общения со сверстниками и коммуникативных умений в разновозрастной школьной среде;

формирование навыков организации своей жизнедеятельности с учетом правил безопасного образа жизни;

повышение общей культуры обучающихся, углубление их интереса к познавательной и проектно-исследовательской деятельности с учетом возрастных и индивидуальных особенностей участников;

развитие навыков совместной деятельности со сверстниками, становление качеств, обеспечивающих успешность участия в коллективном труде: умение договариваться, подчиняться, руководить, проявлять инициативу, ответственность; становление умений командной работы;

поддержка детских объединений, формирование умений ученического самоуправления; формирование культуры поведения в информационной среде.

Внеурочная деятельность организуется по направлениям развития личности обучающегося с учетом намеченных задач внеурочной деятельности. Все ее формы представляются в деятельностных формулировках, что подчеркивает их практико-ориентированные характеристики. При выборе направлений и отборе содержания обучения МОБУ «Судьбодаровская СОШ» учитывает:

особенности образовательной организации (условия функционирования, тип школы, особенности контингента, кадровый состав);

результаты диагностики успеваемости и уровня развития обучающихся, проблемы и трудности их учебной деятельности;

возможность обеспечить условия для организации разнообразных внеурочных занятий и их содержательная связь с урочной деятельностью;

особенности информационно-образовательной среды образовательной организации, национальные и культурные особенности региона. Общий объем внеурочной деятельности в МОБУ «Судьбодаровская СОШ» не превышает 10 часов в неделю.

Один час в неделю отводится на внеурочное занятие «Разговоры о важном».

Внеурочные занятия «Разговоры о важном» направлены на развитие ценностного отношения обучающихся к своей родине – России, населяющим ее людям, ее уникальной истории, богатой природе и великой культуре. Внеурочные занятия «Разговоры о важном» должны быть направлены на формирование соответствующей внутренней позиции личности обучающегося, необходимой ему для конструктивного и ответственного поведения в обществе. Основным форматом внеурочных занятий «Разговоры о важном» – разговор и (или) беседа с обучающимися. Основные темы занятий связаны с важнейшими аспектами жизни человека в современной России: знанием родной истории и пониманием сложностей современного мира, техническим прогрессом и сохранением природы, ориентацией в мировой художественной культуре и повседневной культуре поведения, доброжелательным отношением к окружающим и ответственным отношением к собственным поступкам

С учётом образовательных потребностей и интересов обучающихся, запросов родителей (законных представителей) несовершеннолетних обучающихся, возможностей школы в МОБУ «Судьбодаровская СОШ» реализуются следующие **направления внеурочной деятельности**.

1. Спортивно-оздоровительная деятельность направлена на физическое развитие школьника, углубление знаний об организации жизни и деятельности с учетом соблюдения правил здорового безопасного образа жизни.

2 Проектно-исследовательская деятельность организуется

как углубленное изучение учебных предметов в процессе совместной деятельности по выполнению проектов.

3. Коммуникативная деятельность направлена на совершенствование функциональной коммуникативной грамотности, культуры диалогического общения и словесного творчества.

4. Художественно-эстетическая творческая деятельность организуется как система разнообразных творческих мастерских по развитию художественного творчества, способности к импровизации, драматизации, выразительному чтению, а также становлению умений участвовать в театрализованной деятельности.

5. Информационная культура предполагает учебные курсы в рамках внеурочной деятельности, которые формируют представления обучающихся о разнообразных современных информационных средствах и навыки выполнения разных видов работ на компьютере.

6. Интеллектуальные марафоны организуются через систему интеллектуальных соревновательных мероприятий, которые призваны развивать общую культуру и эрудицию обучающегося, его познавательные интересы и способности к самообразованию.

7. «Учение с увлечением!» включает систему занятий в зоне ближайшего развития, когда учитель непосредственно помогает обучающемуся преодолеть трудности, возникшие при изучении разных предметов.

К участию во внеурочной деятельности в МОБУ «Судьбодаровская СОШ привлекаются организации и учреждения дополнительного образования, культуры и спорта (Судьбодаровская сельская библиотека, Судьбодаровский СДК, МКУ «Отдел образования администрации муниципального образования» Новосергиевский район, Оренбургская область, МАУДО «Дом детского творчества» п. Новосергиевка, МАУДО «ДЮСШ» Новосергиевского района Оренбургской области, Клуб «Чемпион» МОБУ «Судьбодаровская СОШ», ГКУ ЦЗН Новосергиевского района).

План внеурочной деятельности НОО

Направления	Названия	Формы организации	Количество часов в неделю			
			1 класс	2 класс	3 класс	4 класс
Спортивно-оздоровительная деятельность	«Будь здоров»	Спортивная секция	1	1	1	1
	«Шахматы»	Кружок	1	1	1	1
Проектно-исследовательская деятельность						
	«Мое Оренбуржье»	Кружок	1	1	1	1
Коммуникативная деятельность	«Разговоры о важном»	ЧКР	1	1	1	1
Художественно-эстетическая творческая деятельность	«Чудесница»	Творческая мастерская	1	1	1	1
	«Домисолька»	Музыкальная студия	1	1	1	1
Информационная культура	«Урок цифры»	Урок	1	1	1	1
«Учение с увлечением!»	Учимся для жизни (функциональная грамотность)	Практикум	1	1	1	1
	GLOB	Кружок	1	1	1	1

Итого за неделю	<i>10</i>	<i>10</i>	<i>10</i>	<i>10</i>
Итого за учебный год	<i>330</i>	<i>330</i>	<i>330</i>	<i>330</i>
Итого на уровень образования	<i>13 20</i>			

Календарный план воспитательной работы НОО МОБУ «Судьбодаровская СОШ»
Федеральный календарный план воспитательной работы.

Федеральный календарный план воспитательной работы является единым для образовательных организаций.

Федеральный календарный план воспитательной работы может быть реализован в рамках урочной и внеурочной деятельности.

Образовательные организации вправе наряду с федеральным календарным планом воспитательной работы проводить иные мероприятия согласно федеральной рабочей программе воспитания, по ключевым направлениям воспитания и дополнительного образования детей.

Все мероприятия должны проводиться с учетом особенностей основной образовательной программы, а также возрастных, физиологических и психологических особенностей обучающихся.

Сентябрь:

1 сентября: День знаний;

3 сентября: День окончания Второй мировой войны, День солидарности в борьбе с терроризмом;

8 сентября: Международный день распространения грамотности.

Октябрь:

1 октября: Международный день пожилых людей; Международный день музыки;

4 октября: День защиты животных;

5 октября: День учителя;

25 октября: Международный день школьных библиотек;

Третье воскресенье октября: День отца.

Ноябрь:

4 ноября: День народного единства;

8 ноября: День памяти погибших при исполнении служебных обязанностей сотрудников органов внутренних дел России;

Последнее воскресенье ноября: День Матери;

30 ноября: День Государственного герба Российской Федерации.

Декабрь:

3 декабря: День неизвестного солдата; Международный день инвалидов;

5 декабря: День добровольца (волонтера) в России;

9 декабря: День Героев Отечества;

12 декабря: День Конституции Российской Федерации.

Январь:

25 января: День российского студенчества;

27 января: День полного освобождения Ленинграда от фашистской блокады, День освобождения Красной армией крупнейшего «лагеря смерти» Аушвиц-Биркенау (Освенцима) – День памяти жертв Холокоста.

Февраль:

2 февраля: День разгрома советскими войсками немецко-фашистских войск в Сталинградской битве;

8 февраля: День российской науки;

15 февраля: День памяти о россиянах, исполнявших служебный долг за пределами Отечества;

21 февраля: Международный день родного языка;

23 февраля: День защитника Отечества.

Март:

8 марта: Международный женский день;

18 марта: День воссоединения Крыма с Россией

27 марта: Всемирный день театра.

Апрель:

12 апреля: День космонавтики;

19 апреля: День памяти о геноциде советского народа нацистами и их пособниками в годы Великой Отечественной войны

Май:

1 мая: Праздник Весны и Труда;

9 мая: День Победы;

19 мая: День детских общественных организаций России;

24 мая: День славянской письменности и культуры.

Июнь:

1 июня: День защиты детей;

6 июня: День русского языка;

12 июня: День России;

22 июня: День памяти и скорби;

27 июня: День молодежи.

Июль:

8 июля: День семьи, любви и верности.

Август:

Вторая суббота августа: День физкультурника;

22 августа: День Государственного флага Российской Федерации;

27 августа: День российского кино

КАЛЕНДАРНЫЙ ПЛАН ВОСПИТАТЕЛЬНОЙ РАБОТЫ			
НА 2023-2024 УЧЕБНЫЙ ГОД			
Начальная школа(1-4классы)			
Модуль «Основные школьные дела»			
<i>Дела</i>	<i>Классы</i>	<i>Дата</i>	<i>Ответственные</i>
Общешкольная линейка, посвященная «Первому звонку–2023 года»	1-4	1 сентября	Зам.директора по ВР
Классный час «Россия, устремленная в будущее»	1-4	1 сентября	Классные руководители
Подъем Флага РФ и исполнение Гимна РФ	1-4	Каждый понедельник	Зам директора по ВР
«Разговоры о важном»	1-4	Каждый понед.	Классные руководители
Общешкольный «День здоровья»	1-4	8 сентября	Учителя физкультуры
Театральный фестиваль «Спектакль для мамы»	1-4	18-19 октября	Зам.директора по ВР Классные руководители
Школьный этап сдачи норм ГТО	2-4	Сентябрь-декабрь	Учителя физкультуры
Конкурс рисунков «Болдинская осень»	1-4	с 15 сентября	Классные руководители

Конкурс чтецов «Болдинская осень»	1-4	20 сентября	Классные руководители
Праздник для 1-х классов «Посвящение в первоклассники»	1	28 сентября	Педагог-организатор, Классные руководители
«День Дублера»	2-4	5 октября	Зам. директора по ВР
Классные часы посв. «Дню правовой помощи детям»	1-4	13-20 ноября	Классные руководители
Мастерская Деда Мороза: Изготовление новогоднего оформления	1-4	Декабрь	Классные руководители, Актив «Орлята России»
Новогодние Ёлки	1-4	27-29 декабря	Зам. директора по ВР Кл.рук. 9-11 кл.
«Неделя школьных наук», посвященная М.В.Ломоносову	1-4	С 16 января	Классные руководители
Праздник для 1-х классов «Посвящение в читатели»	1	9 февраля	Педагог-библиотекарь Кл.руководители 4 кл.
Конкурс юных чтецов	1-4	24 января	Педагог-библиотекарь
Мероприятия к 23 февраля	1-4	19-21 февраля	Классные руководители
Мероприятия к 8 марта	1-4	4-6 марта	Классные руководители
Фестиваль ученических портфолио	4	До 15 марта	Зам директора по ВР Классные руководители
КВЕСТ-Игра «Экологическая тропа»	2-3	22 апреля	Классные руководители
Акция «Письмо солдату»	3-4	Апрель	Классные руководители педагог-организатор
Участие в Районной выставке Детского творчества	1-4	апрель	Классные руководители Учителя технологии
Мероприятие «По страницам Великой Отечественной войны»	3-4	6 мая	педагог-организатор Классные руководители
Участие в акции «Окна Победы»	1-4	1-9 мая	Актив класса
Прощание с начальной школой	4	17 мая	Классные руководители

3.5 Характеристика условий реализации программы НОО

Система условий реализации программы НОО, созданная в МОБУ «Судьбодаровская СОШ», направлена на:

- достижение обучающимися планируемых результатов освоения программы начального общего образования, в т.ч. адаптированной;
- развитие личности, её способностей, удовлетворение образовательных потребностей и интересов, самореализацию обучающихся, в т.ч. одарённых, через организацию урочной и внеурочной деятельности, социальных практик, включая общественно полезную деятельность, профессиональные пробы, практическую подготовку, использование возможностей организаций дополнительного образования и социальных партнёров;
- формирование функциональной грамотности обучающихся (способности решать учебные задачи и жизненные проблемные ситуации на основе сформированных предметных, мета-предметных и универсальных способов деятельности), включающей овладение ключевыми навыками, составляющими основу дальнейшего успешного образования и ориентацию в мире профессий;
- формирование социокультурных и духовно-нравственных ценностей обучающихся, основ их гражданственности, российской гражданской идентичности;
- индивидуализацию процесса образования посредством проектирования и реализации индивидуальных учебных планов, обеспечения эффективной самостоятельной работы обучающихся при поддержке педагогических работников;
- участие обучающихся, родителей (законных представителей) несовершеннолетних обучающихся и педагогических работников в проектировании и развитии программы начального общего образования и условий её реализации, учитывающих особенности развития и возможности обучающихся;
- включение обучающихся в процессы преобразования социальной среды (класса, школы), формирования у них лидерских качеств, опыта социальной деятельности, реализации социальных проектов и программ при поддержке педагогических работников;
- формирование у обучающихся первичного опыта самостоятельной образовательной, общественной, проектной, учебно-исследовательской, спортивно-оздоровительной и творческой деятельности;
- формирование у обучающихся экологической грамотности, навыков здорового и безопасного для человека и окружающей его среды образа жизни;
- использование в образовательной деятельности современных образовательных технологий, направленных в т.ч. на воспитание обучающихся и развитие различных форм наставничества;
- обновление содержания программы начального общего образования, методик и технологий её реализации в соответствии с динамикой развития системы образования, запросов обучающихся, родителей (законных представителей) несовершеннолетних обучающихся с учётом национальных и культурных особенностей субъекта Российской Федерации;

- эффективное использование профессионального и творческого потенциала педагогических и руководящих работников организации, повышения их профессиональной, коммуникативной, информационной и правовой компетентности;

- эффективное управление организацией с использованием ИКТ, современных механизмов финансирования реализации программ начального общего образования.

При реализации настоящей образовательной программы НОО в рамках сетевого взаимодействия используются ресурсы иных организаций, направленные на обеспечение качества условий реализации образовательной деятельности.

3.5.1. Кадровые условия реализации основной образовательной программы НОО

Для реализации программы начального общего образования МОБУ «Судьбодаровская СОШ» укомплектована кадрами, имеющими необходимую квалификацию для решения задач, связанных с достижением целей и задач образовательной деятельности.

Обеспеченность кадровыми условиями включает в себя:

укомплектованность образовательной организации педагогическими, руководящими и иными работниками;

уровень квалификации педагогических и иных работников образовательной организации, участвующих в реализации основной образовательной программы и создании условий для её разработки и реализации;

непрерывность профессионального развития педагогических работников образовательной организации, реализующей образовательную программу начального общего образования.

Укомплектованность образовательной организации педагогическими, руководящими и иными работниками характеризуется замещением 100 % вакансий, имеющихся в соответствии с утверждённым штатным расписанием.

Уровень квалификации педагогических и иных работников образовательной организации, участвующих в реализации основной образовательной программы и создании условий для её разработки и реализации, характеризуется наличием документов о присвоении квалификации, соответствующей должностным обязанностям работника.

Основой для разработки должностных инструкций, содержащих конкретный перечень должностных обязанностей работников, с учётом особенностей организации труда и управления, а также прав, ответственности и компетентности работников образовательной организации, служат квалификационные характеристики, указанные в квалификационных справочниках, и (или) профессиональных стандартах (при наличии).

В основу должностных обязанностей положены представленные в профессиональном стандарте «Педагог (педагогическая деятельность в сфере дошкольного, начального общего, основного общего, среднего общего образования) (воспитатель, учитель)» обобщённые трудовые функции, которые могут быть поручены работнику, занимающему данную должность.

Уровень квалификации педагогических и иных работников образовательной организации, участвующих в реализации основной образовательной программы и создании условий для её разработки и реализации, характеризуется также результатами аттестации — квалификационными категориями.

Аттестация педагогических работников в соответствии с Федеральным законом «Об образовании в Российской Федерации» (ст. 49) проводится в целях подтверждения их соответствия занимаемым должностям на основе оценки их профессиональной деятельности, с учётом желания педагогических работников в целях установления квалификационной категории. Проведение аттестации педагогических работников в целях подтверждения их соответствия занимаемым должностям осуществляется не реже одного раза в пять лет на основе оценки их профессиональной деятельности аттестационными комиссиями, самостоятельно формируемыми образовательной организацией.

Проведение аттестации в целях установления квалификационной категории педагогических работников осуществляется аттестационными комиссиями, формируемыми федеральными органами исполнительной власти, в ведении которых эти организации находятся. Проведение аттестации в отношении педагогических работников образовательных организаций, находящихся в ведении субъекта Российской Федерации, муниципальных и частных организаций, осуществляется аттестационными комиссиями, формируемыми уполномоченными органами государственной власти субъектов Российской Федерации.

Информация об уровне квалификации педагогических и иных работников, участвующих в реализации настоящей основной образовательной программы и создании условий для её разработки и реализации, может оформляться следующим образом:

Категория работников	Подтверждение уровня квалификации документами об образовании (профессиональной переподготовке) (%)	Подтверждение уровня квалификации результатами аттестации	
		на соответствие занимаемой должности (%)	квалификационная категория (%)
Педагогические работники	100%		100%
Руководящие работники	100%	100%	
Иные работники			

Обеспеченность кадровыми условиями включает в себя:

Укомплектованность МОБУ «Судьбодаровская СОШ» педагогическими, руководящими и иными работниками;

Должность	Должностные обязанности	Количество работников в ОО (требуется/имеется)	Уровень квалификации работников ОО	
			Требования к уровню квалификации	Фактический

Руководитель образовательной организации	Обеспечивает системную образовательную и административно-хозяйственную работу образовательной организации.	1	Стаж работы на педагогических должностях не менее 12 лет, высшее профессиональное образование.	Стаж работы на педагогических должностях свыше 25 лет, высшее профессиональное образование.
Заместитель руководителя	Координирует работу преподавателей, воспитателей, разрабатывает учебно-методическую документацию. Обеспечивает совершенствование методов организации образовательной деятельности. Осуществляет контроль за качеством образовательной деятельности	3- имеются	Стаж работы на педагогических должностях не менее 3 лет, высшее профессиональное образование.	Стаж работы на педагогических должностях более 25 лет, высшее профессиональное образование.
Учитель (нач. классов, учитель-предметник)	Осуществляет обучение и воспитание обучающихся, способствует формированию общей культуры личности, социализации, осознанного выбора и освоения образовательных программ.	6 - имеется	Без предъявления требований к стажу работы либо высшее профессиональное образование или среднее профессиональное образование.	Высшее профессиональное образование 2 учителей, 4-среднее профессиональное образование (первая квалификационная категория).
Педагог	Содействует	1-	Высшее профессио-	высшее образование, стаж работы

- организатор	развитию личности, талантов и способностей, формированию общей культуры обучающихся, расширению социальной сферы в их воспитании. Проводит воспитательные и иные мероприятия. Организует работу детских клубов, кружков, секций и других объединений, разнообразную деятельность обучающихся и взрослых.	имеется	нальное образование	-4 года
Педагог-психолог	Осуществляет профессиональную деятельность, направленную на сохранение психического, соматического и социального благополучия обучающихся.	1-имеется	Высшее профессиональное образование	Высшее профессиональное образование, стаж работы 1 год.
библиотекарь	Обеспечивает доступ обучающихся к информационным ресурсам, участвует в их духовно-нравственном воспитании, профориентации и	1-имеется	Высшее педагогическое образование	высшее образование, стаж-3 года.

	социализации, содействует формированию информационной компетентности обучающихся			
--	--	--	--	--

уровень квалификации педагогических и иных работников образовательной организации, участвующих в реализации основной образовательной программы и создании условий для её разработки и реализации;
Уровень образования педагогов

Образование	Высшее	средне-специальное педагогическое
Администрация	4	-
Педагоги	2	2

Уровень квалификации педагогов

Кв.категории	Высшая	Первая
Педагоги	2	2

Кроме того, образовательная организация укомплектована вспомогательным персоналом, обеспечивающим создание и сохранение условий материально-технических и информационно-методических условий реализации основной образовательной программы.

Профессиональное развитие и повышение квалификации педагогических работников. Основным условием формирования и наращивания необходимого и достаточного кадрового потенциала образовательной организации является обеспечение адекватности системы непрерывного педагогического образования происходящим изменениям в системе образования в целом.

Непрерывность профессионального развития педагогических и иных работников образовательной организации, участвующих в разработке и реализации основной образовательной программы начального общего образования, характеризуется долей работников, повышающих квалификацию не реже 1 раза в 3 года.

При этом могут быть использованы различные образовательные организации, имеющие соответствующую лицензию.

В ходе реализации основной образовательной программы предполагается оценка качества и результативности деятельности педагогических работников с целью коррекции их деятельности, а также определения стимулирующей части фонда оплаты труда.

Ожидаемый результат повышения квалификации — профессиональная готовность работников

образования к реализации ФГОС начального общего образования:

- обеспечение оптимального вхождения работников образования в систему ценностей современного образования;
- освоение системы требований к структуре основной образовательной программы, результатам её освоения и условиям реализации, а также системы оценки итогов образовательной деятельности обучающихся;
- овладение учебно-методическими и информационно-методическими ресурсами, необходимыми для успешного решения задач ФГОС начального общего образования.

**Перспективный график курсовой подготовки педагогов
МОБУ «Судьбодаровская средняя общеобразовательная школа» (сентябрь 2023 год)**

№ п/п	Ф.И.О. педагога	2022 год	2023 год
1	Глухова Светлана Николаевна, учитель начальных классов, учитель русского языка и литературы	28.03-15.04.2022 ИНО ОГПУ «Содержание и методика преподавания учебных предметов «Родной (русский) язык» и «Родная (русская) литература» в соответствии с требованиями обновленных ФГОС», 72 часа 29.03.-05.05.2022г. ФГАОУ ДПО «Академия Минпросвещения России» «Реализация обновленных ФГОС НОО, ФГОС ООО в работе учителя», 72 часа 19.09-30.09.2022г, «Развитие предметной компетенции учителя русского языка: теоретические и практические аспекты», 36 часов	
2	Жуковская Наталья Борисовна, учитель физической культуры, «старший вожатый»	14.11-30.11. 2022 ИНО ОГПУ ЦННПМ «Реализация требований обновленных ФГОС НОО, ООО в работе учителя», 36 часов ноябрь2022, «Теория и методика воспитания в условиях реализации Стратегии развития воспитания в РФ на период до 2025 года», 36 часов	01.03.23-25.12.23, ЦННПМ, ИОМ, педагогические работники
3	Максютова Светлана Ирековна, учитель иностранного языка (английский)	29.03.-05.05.2022г. ФГАОУ ДПО «Академия Минпросвещения России» «Реализация обновленных ФГОС НОО, ФГОС ООО в работе учителя», 72 часа	01.03.23-25.12.23, ЦННПМ, ИОМ, педагогические работники
4	Нирко Елена Фёдоровна, учитель начальных классов	29.03.2022-12.05.2022 «Академия Минпросвещения России» «Реализация обновленных ФГОС НОО, ФГОС ООО в работе учителя», 72 часа 14.11-30.11. 2022 ИНО ОГПУ ЦННПМ «Реализация требований обновленных ФГОС НОО, ООО в работе учителя», 36 часов	
5	Обрезаненко Ирина	29.03.-05.05.2022г. ФГАОУ ДПО «Академия Минпросвещения России» «Реализация обновленных ФГОС НОО,	

	Александровна, учитель начальных классов	ФГОС ООО в работе учителя», 72 часа 28.03-15.04.2022 ИНО ОГПУ «Родной (русский) язык» и «Родная (русская) литература», 72 часа	
6	Федоренко Ирина Андреевна, учитель истории, обществознания, ОРКСЭ, ОДНКНР	01.03-14.04.2022г. ФГАОУ ДПО «Академия Минпросвещения России» «Школа современного учителя. Развитие читательской грамотности», 56 часов. 29.03.-05.05.2022г. ФГАОУ ДПО «Академия Минпросвещения России» «Реализация обновленных ФГОС НОО, ФГОС ООО в работе учителя», 72 часа	17.07.23-30.07.23 Государственное бюджетное профессиональное образовательное учреждение «Педагогический колледж им. Н. К. Калугина» г. Оренбурга «Реализация требований обновленных ФГОС ООО, ФГОС СОО», 36 часов
7	Максютова Лилия Ишбулатовна, учитель начальных классов (Камышанский филиал)	29.03.-05.05.2022г. ФГАОУ ДПО «Академия Минпросвещения России» «Реализация обновленных ФГОС НОО, ФГОС ООО в работе учителя», 72 часа 04.04-22.04.2022 ИНО ОГПУ «Организация учебного процесса в начальной школе в условиях цифровой трансформации образования», 72 часа	
8	Табулдина Нурия Валяновна, учитель химии, учитель начальных классов	16.08.2022-23.12.2022 Профессиональная переподготовка АНОД ПО «Образовательный центр для муниципальной сферы Каменный город» по программе «Менеджмент в сфере образования», 520 часов 14.11-30.11. 2022 ИНО ОГПУ ЦННПМ «Реализация требований обновленных ФГОС НОО, ООО в работе учителя», 36 часов	01.03.23-25.12.23, ЦННПМ, ИОМ, управленческие кадры 01.03.23-24.04.23 ФГАОУ ДПО «Академия Минпросвещения России», флагманский курс «Школа современного учителя: достижения российской науки», 60 часов 24.05.23-26.06.23, ФГАОУ ДПО «Академия Минпросвещения России», «Использование современного учебного оборудования в центрах образования естественно-научной и технологической направленностей «Точка роста», 36 часов

Считаю, эффективным является опыт стимулирования активного участия педагогов в конкурсах, вебинарах, конференциях, обсуждениях различных проектов и выполнение требования обязательности и периодичности участия всех и каждого в таких мероприятиях, как подтверждение квалификации и обмена опытом.

В течение учебного года педагоги школы с целью обобщения и распространения передового педагогического опыта успешно участвовали в мероприятиях и конкурсах различного уровня.

Одним из важнейших механизмов обеспечения необходимого квалификационного уровня педагогических работников, участвующих в разработке и реализации основной образовательной

программы начального общего образования, является система методической работы, обеспечивающая сопровождение деятельности педагогов на всех этапах реализации требований ФГОС начального общего образования.

Актуальные вопросы реализации программы начального общего образования рассматриваются методическими объединениями, действующими в образовательной организации, а также методическими и учебно-методическими объединениями в сфере общего образования, действующими на муниципальном и региональном уровнях.

Педагогическими работниками образовательной организации системно разрабатываются методические темы, отражающие их непрерывное профессиональное развитие. Отчёт о методических темах, обеспечивающих необходимый уровень качества как учебной и методической документации, так и деятельности по реализации основной образовательной программы основного общего образования, может оформляться следующим образом:

№	Методическая тема	Раздел образовательной программы, связанный с методической темой	ФИО педагога, разрабатывающего методическую тему
1	Формирование у учащихся личностных и коммуникативных УУД как основа самореализации и социализации личности	Содержательный раздел	Глухова С.Н
2	Применение новых образовательных технологий при работе со слабо мотивированными и одарёнными детьми	Содержательный раздел	Нирко Е.Ф
3	Развитие функциональной грамотности младших школьников в урочной и внеурочной деятельности в условиях обновленного ФГОС НОО	Содержательный раздел	Максютова Л.И.
4	Развитие логического мышления младших школьников	Содержательный раздел	Табулдина Н.В.
5	Здоровьесберегающие подходы на уроках в начальной школе с переходом на новые стандарты	Содержательный раздел	Глухова С.Н.

3.5.2. Психолого-педагогические условия реализации основной образовательной программы

НОО Психолого-педагогические условия, созданные в МОБУ «Судьбодаровская СОШ», обеспечивают исполнение требований ФГОС НОО к психолого-педагогическим условиям реализации основной образовательной программы начального общего образования, в частности:

- 1) обеспечивают преемственность содержания и форм организации образовательной деятельности при реализации образовательных программ начального, основного и среднего общего образования;
- 2) способствуют социально-психологической адаптации обучающихся к условиям образовательной организации с учётом специфики их возрастного психофизиологического развития, включая особенности

адаптации к социальной среде;

3) способствуют формированию и развитию психолого-педагогической компетентности работников образовательной организации и родителей (законных представителей) несовершеннолетних обучающихся;

4) обеспечивают профилактику формирования у обучающихся девиантных форм поведения, агрессии и повышенной тревожности.

В образовательной организации психолого-педагогическое сопровождение реализации программы начального общего образования осуществляется квалифицированными специалистами (указать количество при наличии):

педагогом-психологом (1);

учителем-логопедом (0);

учителем-дефектологом (0);

тьюторами (0);

социальным педагогом (0).

В процессе реализации основной образовательной программы начального общего образования МОБУ «Судьбодаровская СОШ» обеспечивается психолого-педагогическое сопровождение участников образовательных отношений посредством системной деятельности и отдельных мероприятий, обеспечивающих:

формирование и развитие психолого-педагогической компетентности всех участников образовательных отношений;

сохранение и укрепление психологического благополучия и психического здоровья обучающихся;

поддержка и сопровождение детско-родительских отношений;

формирование ценности здоровья и безопасного образа жизни;

дифференциация и индивидуализация обучения и воспитания с учётом особенностей когнитивного и эмоционального развития обучающихся;

мониторинг возможностей и способностей обучающихся, выявление, поддержка и сопровождение одарённых детей;

создание условий для последующего профессионального самоопределения;

формирование коммуникативных навыков в разновозрастной среде и среде сверстников;

поддержка детских объединений, ученического самоуправления;

формирование психологической культуры поведения в информационной среде;

развитие психологической культуры в области использования ИКТ.

В процессе реализации основной образовательной программы осуществляется индивидуальное психолого-педагогическое сопровождение всех участников образовательных отношений, в том числе (указать при наличии):

обучающихся, испытывающих трудности в освоении программы основного общего образования, развитии и социальной адаптации;

обучающихся, проявляющих индивидуальные способности, и одарённых;

обучающихся с ОВЗ;

педагогических, учебно-вспомогательных и иных работников образовательной организации, обеспечивающих реализацию программы начального общего образования;

родителей (законных представителей) несовершеннолетних обучающихся.

Психолого-педагогическая поддержка участников образовательных отношений реализуется диверсифицировано, на уровне образовательной организации, классов, групп, а также на индивидуальном уровне.

В процессе реализации основной образовательной программы используются такие формы психолого-педагогического сопровождения, как:

диагностика, направленная на определение особенностей статуса обучающегося, которая может проводиться на этапе перехода обучающегося на следующий уровень образования и в конце каждого учебного года

(краткое описание диагностических процедур, методик, графика проведения — при наличии);

консультирование педагогов и родителей (законных представителей), которое осуществляется педагогическим работником и психологом с учётом результатов диагностики, а также администрацией образовательной организации

(расписание консультаций и сотрудников, уполномоченных их проводить);

График психолого-педагогического сопровождения и консультирования обучающихся по выявленным проблемам и родителей

С целью организации психолого-педагогического сопровождения и обеспечения всестороннего развития, воспитания и обучения детей школьного возраста, оказания профессиональной помощи родителям (законным представителям) в вопросах воспитания и развития детей с учетом их возрастных особенностей и их детям, проживающим в Новосергиевском районе и обучающимся в МОБУ «Судьбодаровская СОШ» разработан и утвержден график консультаций

№	Специалист	Сроки	Время консультирования
1	Педагог-психолог	Четверг	09.00-11.00

График работы педагога- психолога на 2023-2024 учебный год

Дни недели	Часы работы, приема(диагностика, консультирование, просвещение)	Организационно – методическая работы	Количество часов в день
Понедельник	09.00-10.30	10.30-12.00	3
Вторник	09.30-11.00	11.00-13.00	4
Среда	09.00-10.30	10.30-12.00	3
Четверг	09.00-11.30	11.00-13.00	4
Пятница	09.00-11.00	11.00-13.00	4

профилактика, экспертиза, развивающая работа, просвещение, коррекционная работа, осуществляемая в течение всего учебного времени.

3.5.3 Финансово-экономические условия реализации образовательной программы НОО

Финансовое обеспечение реализации образовательной программы начального общего образования МОБУ «Судьбодаровская СОШ» опирается на исполнение расходных обязательств, обеспечивающих государственные гарантии прав на получение общедоступного и бесплатного начального общего образования. Объём действующих расходных обязательств отражается в государственном задании образовательной организации.

Государственное задание устанавливает показатели, характеризующие качество и (или) объём (содержание) государственной услуги (работы), а также порядок её оказания (выполнения).

Финансовое обеспечение реализации образовательной программы начального общего образования бюджетного (автономного) учреждения осуществляется исходя из расходных обязательств на основе государственного (муниципального) задания по оказанию государственных (муниципальных) образовательных услуг, казённого учреждения — на основании бюджетной сметы.

Обеспечение государственных гарантий реализации прав на получение общедоступного и бесплатного начального общего образования в общеобразовательных организациях осуществляется в соответствии с нормативами, определяемыми органами государственной власти субъектов Российской Федерации.

При этом формирование и утверждение нормативов финансирования государственной (муниципальной) услуги по реализации программ начального общего образования осуществляются в соответствии с общими требованиями к определению нормативных затрат на оказание государственных (муниципальных) услуг в сфере дошкольного, начального общего, основного общего, среднего общего, среднего профессионального образования, дополнительного образования детей и взрослых, дополнительного профессионального образования для лиц, имеющих или получающих среднее профессиональное образование, профессионального обучения, применяемых при расчёте объёма субсидии на финансовое обеспечение выполнения государственного (муниципального) задания на оказание государственных (муниципальных) услуг (выполнение работ) государственным (муниципальным) учреждением.

Норматив затрат на реализацию образовательной программы начального общего образования — гарантированный минимально допустимый объём финансовых средств в год в расчёте на одного обучающегося, необходимый для реализации образовательной программы начального общего образования, включая:

- расходы на оплату труда работников, участвующих в разработке и реализации образовательной программы начального общего образования;
- расходы на приобретение учебников и учебных пособий, средств обучения;
- прочие расходы (за исключением расходов на содержание зданий и оплату коммунальных услуг, осуществляемых из местных бюджетов).

Нормативные затраты на оказание государственной или муниципальной услуги в сфере образования определяются по каждому виду и направленности образовательных программ с учётом форм обучения, типа образовательной организации, сетевой формы реализации образовательных программ, образовательных технологий, обеспечения дополнительного профессионального образования педагогическим работникам, обеспечения безопасных условий обучения и воспитания, охраны здоровья обучающихся, а также с учётом иных предусмотренных законодательством особенностей организации и осуществления образовательной деятельности (для различных категорий обучающихся), за исключением образовательной деятельности, осуществляемой в соответствии с образовательными стандартами, в расчёте на одного обучающегося, если иное не установлено законодательством РФ или субъекта РФ.

Органы местного самоуправления вправе осуществлять за счёт средств местных бюджетов финансовое обеспечение предоставления начального общего образования муниципальными общеобразовательными организациями в части расходов на оплату труда работников, реализующих образовательную программу начального общего образования, расходов на приобретение учебников и учебных пособий, средств обучения, игр, игрушек сверх норматива финансового обеспечения, определённого субъектом Российской Федерации.

В соответствии с расходными обязательствами органов местного самоуправления по организации предоставления общего образования в расходы местных бюджетов включаются расходы, связанные с организацией подвоза обучающихся к образовательным организациям и развитием сетевого взаимодействия для реализации основной образовательной программы начального общего образования (при наличии этих расходов).

Образовательная организация самостоятельно принимает решение в части направления и расходования средств государственного (муниципального) задания. И самостоятельно определяет долю средств, направляемых на оплату труда и иные нужды, необходимые для выполнения государственного задания, придерживаясь при этом принципа соответствия структуры направления и расходования бюджетных средств структуре норматива затрат на реализацию образовательной программы начального общего образования (заработная плата с начислениями, прочие текущие расходы на обеспечение материальных затрат, непосредственно связанных с учебной деятельностью общеобразовательных организаций).

Нормативные затраты на оказание государственных (муниципальных) услуг включают в себя затраты на оплату труда педагогических работников с учётом обеспечения уровня средней заработной платы педагогических работников за выполняемую ими учебную (преподавательскую) работу и другую работу, определяемого в соответствии с Указами Президента Российской Федерации, нормативно-правовыми актами Правительства Российской Федерации, органов государственной власти субъектов Российской Федерации, органов местного самоуправления. Расходы на оплату труда педагогических работников муниципальных общеобразовательных организаций, включаемые органами государственной власти субъектов Российской Федерации в нормативы финансового обеспечения, не могут быть ниже уровня, соответствующего средней заработной плате в соответствующем субъекте Российской Федерации, на территории которого расположены общеобразовательные организации.

В связи с требованиями ФГОС НОО при расчёте регионального норматива учитываются затраты рабочего времени педагогических работников образовательных организаций на урочную и внеурочную деятельность.

Формирование фонда оплаты труда образовательной организации осуществляется в пределах объёма средств образовательной организации на текущий финансовый год, установленного в соответствии с нормативами финансового обеспечения, определёнными органами государственной власти субъекта Российской Федерации, количеством обучающихся, соответствующими поправочными коэффициентами (при их наличии) и локальным нормативным актом образовательной организации, устанавливающим положение об оплате труда работников образовательной организации.

Размеры, порядок и условия осуществления стимулирующих выплат определяются локальными нормативными актами образовательной организации. В локальных нормативных актах о стимулирующих выплатах определены критерии и показатели результативности и качества деятельности образовательной организации и достигнутых результатов, разработанные в соответствии с требованиями ФГОС к результатам освоения образовательной программы начального общего образования. В них включаются: динамика учебных достижений обучающихся, активность их участия во внеурочной деятельности; использование педагогическими работниками современных педагогических технологий, в том числе здоровьесберегающих; участие в методической работе, распространение передового педагогического опыта; повышение уровня профессионального мастерства и др.

Образовательная организация самостоятельно определяет:

- соотношение базовой и стимулирующей частей фонда оплаты труда;
- соотношение фонда оплаты труда руководящего, педагогического, инженерно-технического, административно-хозяйственного, производственного, учебно-вспомогательного и иного персонала;
- соотношение общей и специальной частей внутри базовой части фонда оплаты труда;
- порядок распределения стимулирующей части фонда оплаты труда в соответствии с региональными и муниципальными нормативными правовыми актами.

В распределении стимулирующей части фонда оплаты труда учитывается мнение коллегиальных органов управления образовательной организации (например, Общественного совета образовательной организации), выборного органа первичной профсоюзной организации.

При реализации основной образовательной программы с привлечением ресурсов иных организаций, на условиях сетевого взаимодействия образовательная организация разрабатывает финансовый механизм

взаимодействия между образовательной организацией и организациями дополнительного образования детей, а также другими социальными партнерами, организующими внеурочную деятельность обучающихся, и отражает его в своих локальных нормативных актах.

Взаимодействие осуществляется:

на основе соглашений и договоров о сетевой форме реализации образовательных программ на проведение занятий в рамках кружков, секций, клубов и др. по различным направлениям внеурочной деятельности на базе образовательной организации (организации дополнительного образования, клуба, спортивного комплекса и др.);

за счёт выделения ставок педагогов дополнительного образования, которые обеспечивают реализацию для обучающихся образовательной организации широкого спектра программ внеурочной деятельности.

Календарный учебный график реализации образовательной программы, условия образовательной деятельности, включая примерные расчёты нормативных затрат оказания государственных услуг по реализации образовательной программы разрабатываются в соответствии с Федеральным законом № 273-ФЗ «Об образовании в Российской Федерации» (ст. 2, п. 10).

Примерный расчёт нормативных затрат оказания государственных услуг по реализации образовательной программы начального общего образования соответствует нормативным затратам, определённым Приказом Министерства просвещения Российской Федерации от 22 сентября 2021 г. № 662 «Об утверждении общих требований к определению нормативных затрат на оказание государственных (муниципальных) услуг в сфере дошкольного, начального общего, основного общего, среднего общего, среднего профессионального образования, дополнительного образования детей и взрослых, дополнительного профессионального образования для лиц, имеющих или получающих среднее профессиональное образование, профессионального обучения, применяемых при расчёте объёма субсидии на финансовое обеспечение выполнения государственного (муниципального) задания на оказание государственных (муниципальных) услуг (выполнение работ) государственным (муниципальным) учреждением» (зарегистрирован Министерством юстиции Российской Федерации 15 ноября 2021 г., регистрационный № 65811).

Примерный расчёт нормативных затрат оказания государственных услуг по реализации образовательной программы начального общего образования определяет нормативные затраты субъекта Российской Федерации (муниципального образования), связанные с оказанием государственными (муниципальными) организациями, осуществляющими образовательную деятельность, государственных услуг по реализации образовательных программ в соответствии с Федеральным законом «Об образовании в Российской Федерации» (ст. 2, п. 10).

Финансовое обеспечение оказания государственных услуг осуществляется в пределах бюджетных ассигнований, предусмотренных образовательной организацией на очередной финансовый год.

3.5.4. Информационно-методические условия реализации программы НОО

Информационно-образовательная среда МОБУ «Судьбодаровская СОШ» как условие реализации программы начального общего образования

В соответствии с требованиями ФГОС НОО реализация программы начального общего образования обеспечивается современной информационно-образовательной средой.

Информационно-образовательная среда (ИОС) это открытая педагогическая система, включающая разнообразные информационные образовательные ресурсы, современные информационно-коммуникационные технологии, способствующие реализации требований ФГОС.

Основными компонентами ИОС являются:

учебно-методические комплекты по всем учебным предметам на языках обучения, определённых учредителем образовательной организации;

учебно-наглядные пособия (средства натурального фонда, печатные средства надлежащего качества демонстрационные и раздаточные, экранно-звуковые средства, мультимедийные средства);

фонд дополнительной литературы (детская художественная и научно-популярная литература, справочно-библиографические и периодические издания).

МОБУ «Судьбодаровская СОШ» применяются информационно-коммуникационные технологии (ИКТ), в том числе с использованием электронных образовательных ресурсов и ресурсов Интернета, а также прикладные

программы, поддерживающие административную деятельность и обеспечивающие дистанционное взаимодействие всех участников образовательных отношений как внутри образовательной организации, так и с другими организациями социальной сферы и органами управления.

Функционирование ИОС требует наличия в образовательной организации технических средств и специального оборудования.

Школа располагает службой технической поддержки ИКТ.

Информационно-коммуникационные средства и технологии обеспечивают:

достижение личностных, предметных и метапредметных результатов обучения при реализации требований ФГОС НОО;

формирование функциональной грамотности;

доступ к учебным планам, рабочим программам учебных предметов, курсов внеурочной деятельности;

доступ к электронным образовательным источникам, указанным в рабочих программах учебных предметов, с целью поиска и получения информации (учебной и художественной литературе, коллекциям медиаресурсов на съёмных дисках, контролируемым ресурсам локальной сети и Интернета);

организацию учебной и внеурочной деятельности, реализация которых предусмотрена с применением электронного обучения, с использованием электронных пособий (обучающих компьютерных игр, тренажёров, моделей с цифровым управлением и обратной связью);

реализацию индивидуальных образовательных планов, осуществление самостоятельной образовательной деятельности обучающихся при поддержке педагогических работников;

включение обучающихся в проектно-конструкторскую и поисково-исследовательскую деятельность;

проведение наблюдений и опытов, в том числе с использованием специального и цифрового оборудования;

фиксацию и хранение информации о ходе образовательного процесса;

проведение массовых мероприятий, досуга с просмотром видеоматериалов, организацию театрализованных представлений, обеспеченных озвучиванием и освещением;

взаимодействие между участниками образовательного процесса, в том числе синхронное и (или) асинхронное взаимодействие посредством локальной сети и Интернета;

формирование и хранение электронного портфолио обучающегося.

При работе в ИОС соблюдаются правила информационной безопасности при осуществлении коммуникации в школьных сообществах и мессенджерах, поиске, анализе и использовании информации в соответствии с учебной задачей, предоставлении персональных данных пользователей локальной сети и Интернета.

МОБУ «Судьбодаровская СОШ» определяются необходимые меры и сроки по формированию компонентов ИОС для реализации принятых рабочих программ начального общего образования в соответствии с требованиями ФГОС НОО. Создание в школе информационно-образовательной среды может быть осуществлено по следующим параметрам:

№ п/п	Компоненты ИОС	Наличие компонентов ИОС	Сроки создания условий в соответствии с требованиями ФГОС НОО
I	Учебники по всем учебным предметам на языках обучения, определённых учредителем образовательной организации	УМК «Школа России»	Январь- август 2022 г
II	Учебно-наглядные пособия	средства натурального фонда, печатные средства надлежащего качества демонстрационные и раздаточные	Январь 2022 - декабрь 2023 гг
III	Технические средства,	экранно-звуковые средства,	Январь 2022 - декабрь 2023 гг

	обеспечивающие функционирование ИОС	мультимедийные средства, ноутбук	
IV	Программные инструменты, обеспечивающие функционирование ИОС	Электронные услуги в сфере образования, новигатор дополнительного образования, ФИС ФРДО	постоянно
V	Служба технической поддержки	Ростелеком	постоянно

Требования к учебно-методическому обеспечению образовательной деятельности включают:
 параметры комплектности оснащения образовательной организации;
 параметры качества обеспечения образовательной деятельности.

1. Учебники по всем учебным предметам на языках обучения, определённых учредителем образовательной организации

Предмет Русский язык

№	№ учебника в федеральном перечне учебников	Автор, название учебника, класс	Издательство	Год издания
1	1.1.1.1.1.1.1	Русский язык. Азбука 1 класс В. Г. Горецкий, В.А. Кирюшкин Виноградская Л.М. (в 2 частях)	Акционерное общество "Издательство «Просвещение»	2023
2	1.1.1.1.1.1.2	Русский язык В.П. Канакина, В.Г.Горецкий 1 класс	Акционерное общество "Издательство «Просвещение»	2023
3	1.1.1.1.1.1.3	Русский язык В.П. Канакина В.Г., Горецкий 2 класс (в 2 частях)	Акционерное общество "Издательство «Просвещение»	2023
4	1.1.1.1.1.1.4	Русский язык В.П. Канакина, В.Г. Горецкий 3 класс (в 2 частях)	Акционерное общество "Издательство «Просвещение»	2023
5	1.1.1.1.1.1.5	Русский язык В.П. Канакина, В.Г. Горецкий 4 класс (в 2 частях)	Акционерное общество "Издательство «Просвещение»	2023

Предмет Литературное чтение

№ п/п	№ учебника в федерально	Автор, название учебника, класс	Издательство	Год издания
-------	-------------------------	---------------------------------	--------------	-------------

	м перечне учебников			
1	1.1.1.1.2.1.1	Литературное чтение Л.Ф.Климова В.Г.Горецкий 1 класс	Акционерное общество "Издательство «Просвещение»	2023
2	1.1.1.1.2.1.2	Литературное чтение (в 2 частях) Климова Л.Ф., Горецкий В.Г., Голованова М.В. и др. 2 класс	Акционерное общество "Издательство «Просвещение»	2023
3	1.1.1.1.2.1.3	Литературное чтение 3 класс (в 2 частях) Климанова Л.Ф., Горецкий В.Г., Голованова М.В. и др.	Акционерное общество "Издательство «Просвещение»	2023
4	1.1.1.1.2.1.4	Литературное чтение 4 класс (в 2 частях) Климанова Л.Ф., Горецкий В.Г., Голованова М.В. и др.	Акционерное общество "Издательство «Просвещение»	2023

Предмет Английский язык

№	№ учебника в федеральном перечне учебников	Автор, название учебника, класс	Издательство	Год издания
1	1.1.1.2.1.10.1	Афанасьева О.В., Баранова Х.М., Михеева Н.В. Английский язык (в 2 частях).2 класс	Акционерное общество "Издательство «Просвещение»	2023
2	1.1.1.2.1.10.2	Афанасьева О.В. Баранова Х.М., Михеева Н.В. Английский язык (в 2 частях).3 класс	Акционерное общество "Издательство «Просвещение»	2023
3	1.1.1.2.1.10.3	Афанасьева О.В. Баранова Х.М., Михеева Н.В. Английский язык (в 2 частях).4 класс	Акционерное общество "Издательство «Просвещение»	2023

ПРЕДМЕТ МАТЕМАТИКА

№ п/п	№ учебника в федеральном перечне учебников	Автор, название учебника, класс	Издательство	Год издания
-------	--	---------------------------------	--------------	-------------

1	1.1.1.4.1.1.1	Математика 1 класс М.И. Моро С.И. Волкова	Акционерное общество "Издательство«Промсвещение»	2023
2	1.1.1.4.1.1.2	Математика (в 2 частях) Моро М.И., Бантова М.А., Бельтюкова Г.В. и др 2 класс	Акционерное общество "Издательство«Промсвещение»	2023
3	1.1.1.4.1.1.3	Математика 3 класс(в 2 частях) Моро М.И.,БантоваМ.А.,Бельтюкова Г.В. и др.	Акционерное общество "Издательство«Промсвещение»	2023
4	1.1.1.4.1.1.4	Математика 4 класс(в 2 частях) Моро М.И.,Бантова М.А.,Бельтюкова Г.В. и др.	Акционерное общество "Издательство«Промсвещение»	2023

ПРЕДМЕТ ОКРУЖАЮЩИЙ МИР

№ /п	№ учебника в федеральном перечне учебников	Автор, название учебника, класс	Издательство	Год издания
1	1.1.1.5.1.1.1	Окружающий мир.1 класс (в 2 частях)А.А. Плешаков	Акционерное общество "Издательство«Промсвещение»	2023
2	1.1.1.5.1.1.2	Окружающий мир. 2 класс (в 2 частях) А.А.Плешаков	Акционерное общество "Издательство«Промсвещение»	2023
3	1.1.1.5.1.1.3	Окружающий мир. 3 класс (в 2 частях) Плешаков А.А	Акционерное общество "Издательство«Промсвещение»	2023
4	1.1.1.5.1.1.4	Окружающий мир 4 класс (в 2 частях) Плешаков А.А., Крючкова Е.А.	Акционерное общество "Издательство«Промсвещение»	2023

ПРЕДМЕТ ТЕХНОЛОГИЯ

№п /п	№ учебника в федерально	Автор, название учебника, класс	Издательство	Год издания
-------	-------------------------	---------------------------------	--------------	-------------

	м перечне учебников			
1	1.1.1.8.1.1.1	Технология 1 класс. Лутцева Е.А. Зуева Т.П.	Акционерное общество "Издательство«Просвещение»	2023
2	1.1.1.8.1.1.2	Технология 2 класс. Лутцева Е.А. Зуева Т.П.	Акционерное общество "Издательство«Просвещение»	2023
3	1.1.1.8.1.1.3	Технология 3 класс. Лутцева Е.А. Зуева Т.П.	Акционерное общество "Издательство«Просвещение»	2023
4	1.1.1.8.1.1.4	Технология 4 класс. Лутцева Е.А. Зуева Т.П.	Акционерное общество "Издательство«Просвещение»	2023

ПРЕДМЕТ ИЗОБРАЗИТЕЛЬНОЕ ИСКУССТВО

№	№ учебника в федеральном перечне учебников	Автор, название учебника, класс	Издательство	Год издания
1	1.1.1.7.1.1.1	Изобразительное искусство 1 класс Л.А.Неменская (под ред. Неменского Б.М.)	Акционерное общество "Издательство«Просвещение»	2023
2	1.1.1.7.1.1.2	Изобразительное искусство 2 класс Коротеева Е.И. (под ред. Неменского Б.М.)	Акционерное общество "Издательство«Просвещение»	2023
3	1.1.1.7.1.1.3	Изобразительное искусство 3 класс Горяева Н.А., Л.А. Неменская и др. (под ред. Неменского Б.М.)	Акционерное общество "Издательство«Просвещение»	2023
4	1.1.1.7.1.1.4	Изобразительное искусство 4 класс авт. Л.А. Неменская (под ред. Неменского Б.М.)	Акционерное общество "Издательство«Просвещение»	2023

ПРЕДМЕТ МУЗЫКА

№	№ учебника в федеральном перечне учебников	Автор, название учебника, класс	Издательство	Год издания
1	1.1.1.7.2.1.1	Музыка 1класс авт. Критская Е.Д. Сергеева Г.П.Шмагина Т.С.	Акционерное общество "Издательство«Промсвещение»	2023
2	1.1.1.7.2.1.2	Музыка 2класс авт. Критская Е.Д. Сергеева Г.П.Шмагина Т.С.	Акционерное общество "Издательство«Промсвещение»	2023
3	1.1.1.7.2.1.3	Музыка 3 класс авт. Критская Е.Д. Сергеева Г.Н. Шмагина Т.С.	Акционерное общество "Издательство«Промсвещение»	2023
4	1.1.1.7.2.1.4	Музыка 4 класс авт. Критская Е.Д. Сергеева Г.Н. Шмагина Т.С.	Акционерное общество "Издательство«Промсвещение»	2023

ПРЕДМЕТ «ФИЗИЧЕСКОЕ ВОСПИТАНИЕ»

№	№ учебника в федеральном перечне учебников	Автор, название учебника, класс	Издательство	Год издания
1	1.1.1.9.1.2.1	Физическая культура. 1 кл.Матвеев А.П.	Акционерное общество "Издательство«Промсвещение»	2023
2	1.1.1.9.1.2.2	Физическая культура. 2кл	Акционерное общество "Издательство«Промсвещение»	2023
3	1.1.1.9.1.2.3	Физическая культура. 3 кл	Акционерное общество "Издательство«Промсвещение»	2023
4	1.1.1.9.1.2.4	Физическая культура. 4 кл	Акционерное общество "Издательство«Промсвещение»	2023

Предмет «Основы религиозных культур и светской этики»

№	№ учебника в федеральном перечне учебников	Автор, название учебника, класс	Издательство	Год издания
1	1.1.1.6.1.5.1.	Беглов А.Л., Саплина Е.В., Токарева Е.С. и др. Основы религиозных культур и светской этики. Основы светской этики 4 класс	АО «Просвещение»	2023

2. Учебно-наглядные пособия

Опорные таблицы по русскому языку 1 класс

Опорные таблицы по русскому языку 2 класс

Опорные таблицы по русскому языку 3 класс

Касса-веер гласных

Касса-веер слогов

Касса-веер согласных

Набор звуковых схем (раздаточный)

Демонстрационные наглядные пособия

Таблицы демонстрационные «Литературное чтение 1 класс»

Таблицы демонстрационные «Литературное чтение 2 класс»

Таблицы демонстрационные «Литературное чтение 3 класс»

Таблицы демонстрационные «Литературное чтение 4 класс»

Портреты писателей

Таблицы демонстрационные «Математические таблицы для начальной школы»

Таблицы демонстрационные «Порядок действий»

Таблицы демонстрационные «Простые задачи»

Таблицы демонстрационные «Умножение и деление»

Таблицы демонстрационные «Устные приемы сложения и вычитания в пределах сотни»

Линейка классная 1 м. деревянная

Линейка классная пластмассовая 60 см

Метр демонстрационный

Набор предметных картинок «Бытовая техника. Профессии»

Набор предметных картинок «Транспорт. Мебель, предметы интерьера»

Набор предметных картинок «Фрукты, ягоды, орехи. Посуда»

Наборы муляжей

Набор муляжей овощей

Набор муляжей грибов

Набор муляжей фруктов

Таблицы демонстрационные «Окружающий Мир»

Таблицы демонстрационные «Основы безопасности жизнедеятельности 1-4 класс»

Таблицы демонстрационные «Символы и понятия»

Таблицы по природоведению 1-3 кл.

Комплект таблиц по окружающему миру для 1-4кл. Времена года. Природные сообщества 4 таблицы

Комплект таблиц по окружающему миру для 1-4кл. Растения. Животные 20 таблиц

Таблицы демонстрационные «Безопасное поведение школьника»

Альбом «Детям о Правилах Дорожного Движения»

Альбом «Детям о Правилах Пожарной Безопасности»

Плакаты «Знаки дорожного движения»

Набор карточек «Домашние животные» (раздаточные)

Комплект таблиц раздат. «Грибы съедобные и несъедобные»
 Таблица «Английский алфавит»
 Таблица демонстрационная «Английский алфавит в картинках» (с транскрипцией)
 Таблица демонстрационная «Английский алфавит в картинках»
 Плакаты «Музыкальный мир»
 Портреты композиторов
 Таблицы демонстрационные «Музыка. Начальная школа»
 Комплект таблиц для нач. шк. «Технология. Обработка бумаги и картона-1»
 Комплект таблиц для нач. шк. «Технология. Обработка бумаги и картона-2»
 Комплект таблиц для нач. шк. «Технология. Обработка природного материала и пластика»
 Комплект таблиц для нач. шк. «Технология. Организация рабочего места»
 Таблицы демонстрационные «Введение в цветоведение»
 Таблицы демонстрационные «Основы декоративно-прикладного искусства»
 Комплект мячей
 Комплект лыж
 Стол теннисный
 Комплект скакалок
 Комплект обручей

3. Технические средства, обеспечивающие функционирование ИОС

Экранно-звуковые средства, мультимедийные средства, ноутбук, интерактивная доска, стационарные компьютеры, принтер, ксерокс.

4. Фонд дополнительной литературы

Библиотека школы укомплектована печатными образовательными ресурсами и ЭОР по всем учебным предметам учебного плана и имеет фонд дополнительной литературы. Фонд дополнительной литературы включает детскую художественную и научно-популярную литературу, справочно-библиографические и периодические издания, сопровождающие реализацию программы начального общего образования.

По окончании 1 класса

1. Русские народные сказки.
2. Былины про Илью Муромца.
3. Зарубежные народные сказки.
4. Сказки Г.Х. Андерсена, братьев Гримм, Ш. Перро.
5. Рассказы К. Паустовского
6. Рассказы Н. Сладкова.
7. В. Бианки. «Лесная газета». Рассказы.
8. Л.Н. Толстой Рассказы для детей.
9. Б.Заходер. Стихотворения
10. Н.Носов. Рассказы: «Мишкина каша», «Фантазёры». «Приключения Незнайки и его друзей»
11. Д. Мамин-Сибиряк «Сказка про храброго Зайца-длинные уши, косые глаза, короткий хвост», «Сказка про козявочку»
12. П.Ершов «Конёк-горбунок»
13. В.Одоевский «Мороз Иванович»
14. Стихотворения Д.Хармса
15. В. Гаршин «лягушка-путешественница»
16. М.Зощенко «Не надо врать»
17. Л.Петрушевская «Кот, который умел петь», «Лингвистические сказочки»
18. Джанни Родари «Солнце и туча». Сказки.Р. Киплинг «Отчего у верблюда горб»
19. Е Чарушин «Рассказы про Томку»
20. Туве Янсон «Шляпа волшебника»
21. А. Милн «Винни-пух и все, все, все.»А. Линдгрен «Мальш и Карлсон, который живёт на крыше»
22. Б.Поттер «Ухти-Тухти»
23. Л. Кэрролл «Алиса в Стране Чудес»

По окончании 2класса

1. Былины: «Про Добрыню Никитича и Змея Горыныча», «Первый бой Ильи Муромца», «Алёша Попович».
2. Отрывок из поэмы А.С. Пушкина «Руслан и Людмила» «Бой Руслана с головой».
3. А.С. Пушкин «Сказка о попе и о работнике его Балде».
4. Э.Г. Бабаев «Там лес и дол видений полны».
5. Л.Н. Толстой «Работник Емельян и пустой барабан», «Ореховая ветка».
6. А. Сергеенко «Как Л.Н. Толстой рассказывал сказку об огурцах».
7. Умная внучка. Сказка в пересказе А.П. Платонова.

8. Басни Эзопа «Ворон и лисица», «Голубь, который хотел пить», «Бесхвостая Лисица».
9. А.Е. Измайлов «Филин и чиж».
10. И.А. Крылов «Крестьянин и работник», «Волк и Ягнёнок».
11. И.А. Бунин «Листопад».
12. И.С. Тургенев «Лес и степь», «Воробей», «Перепёлка», «Деревня».
13. Н.А. Некрасов «Крестьянские дети», «Зелёный Шум», «Перед дождём», «Саша».
14. К.И. Чуковский «Зелёный Шум».
15. Ф.Н. Глинка «Москва».
16. И.С. Никитин «Помню я: бывало, няня...».
17. С.А. Есенин «Топи да болота...», «Берёза», «Сыплет черёмуха снегом...».
18. Л.Н. Андреев «Кусака».
19. А.И. Куприн «Собачье счастье», «Ю-ю».
20. К.Г. Паустовский «Тёплый хлеб», «Заячьи лапы».
21. Л. Пантелеев «Новенькая», «Фенька».
22. Д.Н. Мамин-Сибиряк «Постойко».
23. В.В. Бианки «По следам».
24. М.М. Пришвин «Двойной след».
25. С.Я. Маршак «Кошкин дом».
26. В.П. Астафьев «Стрижонок скрип».
27. С.В. Михалков «Ошибка».
28. В.Ю. Драгунский «Девочка на шаре».
29. Бр. Гримм «Умная дочь крестьянская».
30. Х.К. Андерсен «Снеговик».
31. Ц. Топелиус «Зимняя сказка».
32. Джон Чиарди «Джон Джей Пленти и кузнечик Дэн».

По окончании 3 класса

1. Садко. Былина.
2. Василиса Прекрасная. Русская народная сказка.
3. Х.К. Андерсен «Снежная королева», «Свинопас», «Стойкий оловянный солдатик», «Новое платье короля», «Гадкий утёнок».
4. В. Гауф «Калиф-аист».
5. В.А. Жуковский «Сказка о царе Берендее, о сыне его Иване-царевиче, о хитростях Кощея Бессмертного и о премудрости Марьи-царевны, Кощеевой дочери».
6. М.Ю. Лермонтов «Ашик-Кериб».
7. П.П. Бажов «Серебряное копытце».
8. В.В. Бианки «Чей нос лучше?».
9. Р. Киплинг «Кошка, которая гуляла сама по себе».
10. Э. Сетон-Томпсон «Чинк», «Уличный певец».

По окончании 4 класса

1. А.Н.Островский «Снегурочка».
2. С.Т.Аксаков «Детские годы Багрова внука».
3. Л.Н.Толстой «Отрочество».
4. Ф.М.Достоевский «Мальчик у Христа на елке».
5. А.П.Чехов «Каникулярные работы институтки Наденьки», «Мальчики», «Хамелеон», «Беззащитное существо», «Жалобная книга».
6. Н.Г.Гарин – Михайловский «Детство Темы».
7. Марк Твен «Приключения Гекльберри Финна».
8. Ж. Верн «Таинственный остров».
9. Оскар Уайльд «Кентервильское привидение».
10. А.Аверченко «Смерть африканского охотника».
11. А.И.Куприн «Чудесный доктор».
12. К.Г.Паустовский «Повести о жизни».
13. Ф.А.Искандер «Детство Чика».
14. А. Грин «Алые паруса».
16. А.С. Пушкин «Барышня – крестьянка».
17. Платонов «Корова».
18. В.К.Железников «Чудак из 6 Б»

3.5.5. Материально-технические условия реализации программы НОО

Материально-техническая база МОБУ «Судьбодаровская СОШ» обеспечивает:

- возможность достижения обучающимися результатов освоения программы начального общего образования;
- безопасность и комфортность организации учебного процесса;
- соблюдение санитарно-эпидемиологических правил и гигиенических нормативов;
- возможность для беспрепятственного доступа детей-инвалидов и обучающихся с ограниченными возможностями здоровья к объектам инфраструктуры организации.

В школе разработаны и закреплены приказами и локальными актами перечни оснащения и оборудования, обеспечивающие учебный процесс.

Критериальными источниками оценки материально-технических условий образовательной деятельности являются требования ФГОС НОО, лицензионные требования и условия Положения о лицензировании образовательной деятельности, утверждённого постановлением Правительства Российской Федерации 28 октября 2013 г. № 966, а также соответствующие приказы и методические рекомендации, в том числе:

СП 2.4.3648-20 «Санитарно-эпидемиологические требования к организациям воспитания и обучения, отдыха и оздоровления детей и молодёжи», утверждённые постановлением Главного санитарного врача Российской Федерации № 2 от 28 сентября 2020 г.;

СанПиН 1.2.3685-21 «Гигиенические нормативы и требования к обеспечению безопасности и (или) безвредности для человека факторов среды обитания», утверждённые постановлением Главного санитарного врача Российской Федерации № 2 от 28 января 2021 г.

перечень учебников, допущенных к использованию при реализации имеющих государственную аккредитацию образовательных программ начального общего, основного общего, среднего общего образования (в соответствии с действующим Приказом Министерства просвещения РФ);

Приказ Министерства просвещения Российской Федерации от 03.09.2019 г. № 465 «Об утверждении перечня средств обучения и воспитания, необходимых для реализации образовательных программ начального общего, основного общего и среднего общего образования, соответствующих современным условиям обучения, необходимого при оснащении общеобразовательных организаций в целях реализации мероприятий по содействию созданию в субъектах Российской Федерации (исходя из прогнозируемой потребности) новых мест в общеобразовательных организациях, критериев его формирования и требований к функциональному оснащению, а также норматива стоимости оснащения одного места обучающегося указанными средствами обучения и воспитания» (зарегистрирован 25.12.2019 № 56982);

аналогичные перечни, утверждённые региональными нормативными актами и локальными актами образовательной организации, разработанные с учётом особенностей реализации основной образовательной программы в образовательной организации;

Федеральный закон от 29 декабря 2010 г. № 436-ФЗ «О защите детей от информации, причиняющей вред их здоровью и развитию» (Собрание законодательства Российской Федерации, 2011, № 1, ст. 48; 2021, № 15, ст. 2432);

Федеральный закон от 27 июля 2006 г. № 152-ФЗ «О персональных данных» (Собрание законодательства Российской Федерации, 2006, № 31, ст. 3451; 2021, № 1, ст. 58).

В зональную структуру образовательной организации включены:

- входная зона;
- учебные классы с рабочими местами обучающихся и педагогических работников;
- учебные кабинеты (мастерские, студии) для занятий технологией, музыкой, изобразительным искусством, хореографией, иностранными языками;
- библиотека с рабочими зонами: книгохранилищем, медиатекой, читальным залом;
- актовый зал;
- спортивные сооружения (зал, спортивная площадка);
- помещения для питания обучающихся, а также для хранения и приготовления пищи, обеспечивающие возможность организации качественного горячего питания;
- административные помещения;

гардеробы, санузлы;

Состав и площади учебных помещений предоставляют условия для:

начального общего образования согласно избранным направлениям учебного плана в соответствии с ФГОС НОО;

организации режима труда и отдыха участников образовательного процесса;

размещения в классах и кабинетах необходимых комплектов специализированной мебели и учебного оборудования, отвечающих специфике учебно-воспитательного процесса по данному предмету или циклу учебных дисциплин.

В основной комплект школьной мебели и оборудования входят:

доска классная;

стол учителя;

стул учителя (приставной);

стол ученический (регулируемый по высоте);

стул ученический (регулируемый по высоте);

шкаф для хранения учебных пособий;

стеллаж демонстрационный;

стеллаж/шкаф для хранения личных вещей с индивидуальными ячейками.

Мебель, приспособления, оргтехника и иное оборудование отвечают требованиям учебного назначения, максимально приспособлены к особенностям обучения.

В основной комплект технических средств входят:

компьютер/ноутбук учителя с периферией;

многофункциональное устройство/принтер, сканер, ксерокс;

сетевой фильтр;

документ-камера.

Учебные классы и кабинеты включают следующие зоны:

рабочее место учителя с пространством для размещения часто используемого оснащения;

рабочую зону обучающихся с местом для размещения личных вещей;

пространство для размещения и хранения учебного оборудования.

Организация зональной структуры отвечает педагогическим и эргономическим требованиям, комфортности и безопасности образовательного процесса.

Комплекты оснащения классов, учебных кабинетов, иных помещений и зон внеурочной деятельности сформированы в соответствии со спецификой школы и включают учебно-наглядные пособия, сопровождающиеся инструктивно-методическими материалами по использованию их в образовательной деятельности в соответствии с реализуемой рабочей программой.

Оценка материально-технических условий может быть осуществлена, например, по следующей форме:

Компоненты оснащения	Необходимое оборудование и оснащение	Необходимо/ имеется в наличии
1. Компоненты оснащения учебного кабинета начальной школы	1. Нормативные документы, программно-методическое обеспечение, локальные акты: ... 1.1. Учебное оборудование Мебель и приспособления Технические средства Учебно-методические материалы: Учебно-методический комплект Учебно-наглядные пособия: 1.3.2.1. Средства натурального фонда: коллекции промышленных материалов, наборы для экспериментов, лабораторное оборудование, коллекции народных промыслов, музыкальные инструменты, инструменты трудового обучения, приспособления для физической культуры ...). 1.3.2.2. Печатные средства: демонстрационные (таблицы, ленты-символы,	имеется

Компоненты оснащения	Необходимое оборудование и оснащение	Необходимо/ имеется в наличии
	карты, портреты ...) и раздаточные (рабочие тетради, кассы-символы, карточки с иллюстративным и текстовым материалами ...). 1.3.2.3. Экранно-звуковые средства (звукозаписи, видеофильмы, мультфильмы ...). 1.3.2.4. Мультимедийные средства (ЭОРы, электронные приложения к учебникам, электронные тренажёры ...). 1.3.2.5. Игры и игрушки. Методические рекомендации по использованию различных групп учебно-наглядных пособий. Расходные материалы, обеспечивающие различные виды деятельности	
2. Компоненты оснащения методического кабинета	2.1. Нормативные документы федерального, регионального и муниципального уровней, локальные акты ...	имеются
начальной школы	2.2. Документация образовательного учреждения. 2.3. Комплекты контрольных материалов: ... 2.4. Базы данных: ... 2.5. Материально-техническое оснащение: ...	имеется
3. Компоненты оснащения физкультурного зала	Спортивный зал, спортивная площадка, спортивный инвентарь	имеется
4. Компоненты оснащения внеурочной деятельности	Актовый зал	имеется

На основе СанПиНов оценивается наличие и размещение помещений, необходимого набора зон (для осуществления образовательной деятельности, активной деятельности и отдыха, хозяйственной деятельности, организации питания), их площади, освещённость, воздушно-тепловой режим, обеспечивающие безопасность и комфортность организации учебно-воспитательного процесса.

Комплектование классов и учебных кабинетов формируется с учётом:

возрастных и индивидуальных психологических особенностей обучающихся;
ориентации на достижение личностных, метапредметных и предметных результатов обучения;
необходимости и достаточности;
универсальности, возможности применения одних и тех же средств обучения для решения комплекса задач.
Интегрированным результатом выполнения условий реализации программы начального общего образования является создание комфортной развивающей образовательной среды по отношению к обучающимся и педагогическим работникам:

обеспечивающей получение качественного начального общего образования, его доступность, открытость и привлекательность для обучающихся, их родителей (законных представителей) и всего общества, воспитание обучающихся;
гарантирующей безопасность, охрану и укрепление физического, психического здоровья и социального благополучия обучающихся.

Условия реализации основной образовательной программы:

соответствие требованиям ФГОС;
 гарантия сохранности и укрепления физического, психологического и социального здоровья обучающихся;
 обеспечение достижения планируемых результатов освоения примерной основной образовательной программы;
 учёт особенностей образовательной организации, её организационной структуры, запросов участников образовательного процесса;
 предоставление возможности взаимодействия с социальными партнёрами, использования ресурсов социума.

Раздел «Условия реализации программ начального общего образования» содержит:

описание кадровых, психолого-педагогических, финансовых, материально-технических, информационно-методических условий и ресурсов;
 обоснование необходимых изменений в имеющихся условиях в соответствии с целями и приоритетами образовательной организации при реализации учебного плана;
 перечень механизмов достижения целевых ориентиров в системе условий реализации требований ФГОС;
 сетевой график (дорожную карту) по формированию необходимой системы условий реализации требований ФГОС;
 систему мониторинга и оценки условий реализации требований ФГОС.

Описание системы условий реализации образовательной программы базируется на результатах проведённой в ходе разработки программы комплексной аналитико-обобщающей и прогностической деятельности, включающей:

анализ имеющихся условий и ресурсов реализации образовательной программы начального общего образования;
 установление степени соответствия условий и ресурсов образовательной организации требованиям ФГОС, а также целям и задачам образовательной программы образовательной организации, сформированным с учётом потребностей всех участников образовательной деятельности;
 выявление проблемных зон и установление необходимых изменений в имеющихся условиях для приведения их в соответствие с требованиями ФГОС;
 разработку механизмов достижения целевых ориентиров в системе условий для реализации требований ФГОС с привлечением всех участников образовательной деятельности и возможных партнёров;
 разработку сетевого графика (дорожной карты) создания необходимой системы условий для реализации требований ФГОС;
 разработку механизмов мониторинга, оценки и коррекции реализации промежуточных этапов сетевого графика (дорожной карты).

Модель сетевого графика (дорожной карты) по формированию необходимой системы условий реализации образовательной программы:

Направление мероприятий	Мероприятия	Сроки реализации
I. Нормативное обеспечение введения ФГОС НОО	1. Наличие решения органа государственного управления (совета школы, управляющего совета, попечительского совета) о введении в образовательной организации ФГОС НОО	Октябрь 2021
	2. Разработка на основе программы начального общего образования основной образовательной программы (ООП) образовательной организации	Январь-март 2022

Направление мероприятий	Мероприятия	Сроки реализации
	3. Утверждение ООП организации, осуществляющей образовательную деятельность	Март 2022
	4. Обеспечение соответствия нормативной базы школы требованиям ФГОС НОО	постоянно
	5. Приведение должностных инструкций работников образовательной организации в соответствие с требованиями ФГОС НОО, тарифно-квалификационными характеристиками и профессиональным стандартом	Август 2022
	6. Разработка и утверждение плана-графика введения ФГОС НОО	Октябрь 2021
	7. Определение списка учебников и учебных пособий, используемых в образовательной деятельности в соответствии с ФГОС НОО	Май 2022
	8. Разработка локальных актов, устанавливающих требования к различным объектам инфраструктуры образовательной организации с учётом требований к необходимой и достаточной оснащённости учебной деятельности	В течение 2022 г
	9. Разработка: — образовательных программ (индивидуальных и др.); — учебного плана; — рабочих программ учебных предметов, курсов, дисциплин, модулей; — годового календарного учебного графика; — положений о внеурочной деятельности обучающихся; — положения об организации текущей и итоговой оценки достижения обучающимися планируемых результатов освоения основной образовательной программы; — положения об организации домашней работы обучающихся; — положения о формах получения образования; ...	ежегодно

Направление мероприятий	Мероприятия	Сроки реализации
II. Финансовое обеспечение введения ФГОС НОО	1. Определение объёма расходов, необходимых для реализации ООП и достижения планируемых результатов	Январь каждого года
	2. Корректировка локальных актов (внесение изменений в них), регламентирующих установление заработной платы работников образовательной организации, в том числе стимулирующих надбавок и доплат, порядка и размеров премирования	постоянно
	3. Заключение дополнительных соглашений к трудовому договору с педагогическими работниками	Ежегодно (сентябрь)
III. Организационное обеспечение введения ФГОС НОО	1. Обеспечение координации взаимодействия участников образовательных отношений по организации введения ФГОС НОО	постоянно
	2. Разработка и реализация моделей взаимодействия образовательных организаций и организаций дополнительного образования, обеспечивающих организацию внеурочной деятельности	В течении года
	3. Разработка и реализация системы мониторинга образовательных потребностей обучающихся и родителей (законных представителей) по использованию часов вариативной части учебного плана и внеурочной деятельности	Сентябрь (ежегодно)
	4. Привлечение органов государственно-общественного управления образовательной организацией к проектированию основной образовательной программы начального общего образования	ежегодно (август)
IV. Кадровое обеспечение введения ФГОС	1. Анализ кадрового обеспечения введения и реализации ФГОС НОО	ежегодно (август)

Направление мероприятий	Мероприятия	Сроки реализации
НОО	2. Создание (корректировка) плана-графика повышения квалификации педагогических и руководящих работников образовательной организации в связи с введением ФГОС НОО	ежегодно (август)
	3. Разработка (корректировка) плана научно-методической работы (внутришкольного повышения квалификации) с ориентацией на проблемы введения ФГОС НОО	ежегодно (август)
V. Информационное обеспечение введения ФГОС НОО	1. Размещение на сайте образовательной организации информационных материалов о введении ФГОС НОО	постоянно
	2. Широкое информирование родителей (законных представителей) как участников образовательного процесса о введении и реализации ФГОС НОО	В течение года
	3. Обеспечение публичной отчётности образовательной организации о ходе и результатах введения и реализации ФГОС НОО	Апрель 2022г
VI. Материальнотехническое обеспечение введения ФГОС НОО	1. Характеристика материально-технического обеспечения введения и реализации ФГОС НОО	ежегодно (август)
	2. Обеспечение соответствия материально-технической базы образовательной организации требованиям ФГОС НОО	ежегодно (август)
	3. Обеспечение соответствия условий реализации ООП противопожарным нормам, санитарно-эпидемиологическим нормам, нормам охраны труда работников образовательной организации	ежегодно (август)
	4. Обеспечение соответствия информационно-образовательной среды требованиям ФГОС НОО: укомплектованность библиотечно-информационного центра печатными и электронными образовательными	ежегодно (август)

Направление мероприятий	Мероприятия	Сроки реализации
	ресурсами; наличие доступа образовательной организации к электронным образовательным ресурсам (ЭОР), размещённым в федеральных, региональных и иных базах данных; наличие контролируемого доступа участников образовательных отношений к информационным образовательным ресурсам локальной сети и Интернета.	

**3.5.6. Механизмы достижения целевых ориентиров в системе условий
Сетевой график (дорожная карта)
по формированию необходимой системы условий
реализации образовательной программы НОО**

Направление мероприятий	Мероприятия	Сроки реализации
I. Нормативное обеспечение введения ФГОС НОО	1. Наличие решения органа государственного управления (совета школы, управляющего совета, попечительского совета) о введении в образовательной организации ФГОС НОО	декабрь 2022
	2. Разработка программы начального общего образования	март 2023
	3. Утверждение ООП НОО	март 2023
	4. Обеспечение соответствия нормативной базы школы требованиям ФГОС НОО	постоянно
	5. Приведение должностных инструкций работников образовательной организации в соответствие с требованиями ФГОС НОО, тарифно-квалификационными характеристиками и профессиональным стандартом	август 2023
	6. Разработка и утверждение плана-графика введения ФГОС НОО	декабрь 2022

	7. Определение списка учебников и учебных пособий, используемых в образовательной деятельности в соответствии с ФГОС НОО	август 2023
	8. Разработка локальных актов, устанавливающих требования к различным объектам инфраструктуры образовательной организации с учётом требований к необходимой и достаточной оснащённости учебной деятельности	в течении 2023 г
	9. Разработка: - образовательных программ (индивидуальных и др.); - учебного плана; - рабочих программ учебных предметов, курсов, дисциплин, модулей; - годового календарного учебного графика; - положений о внеурочной деятельности обучающихся; - положения об организации текущей и итоговой оценки достижения обучающимися планируемых результатов освоения основной образовательной программы; - положения об организации домашней работы обучающихся; - положения о формах получения образования	ежегодно
II. Финансовое обеспечение введения ФГОС НОО	1. Определение объёма расходов, необходимых для реализации ООП и достижения планируемых результатов	ежегодно
	2. Корректировка локальных актов (внесение изменений в них), регламентирующих установление заработной платы работников образовательной организации, в том числе стимулирующих надбавок и доплат, порядка и размеров премирования	по мере необходимости
	3. Заключение дополнительных соглашений к трудовому договору с педагогическими работниками	ежегодно
III. Организационное обеспечение введения ФГОС НОО	1. Обеспечение координации взаимодействия участников образовательных отношений по организации введения ФГОС НОО	постоянно
	2. Разработка и реализация моделей взаимодействия образовательных организаций и организаций дополнительного образования, обеспечивающих организацию внеурочной	в течении года

	деятельности	
	3. Разработка и реализация системы мониторинга образовательных потребностей обучающихся и родителей (законных представителей) по использованию часов вариативной части учебного плана и внеурочной деятельности	постоянно
	4. Привлечение органов государственного управления образовательной организацией к проектированию основной образовательной программы НОО	март
IV. Кадровое обеспечение введения ФГОС НОО	1. Анализ кадрового обеспечения введения и реализации ФГОС НОО	август
	2. Создание (корректировка) плана-графика повышения квалификации педагогических и руководящих работников образовательной организации в связи с введением ФГОС НОО	май-август
	3. Разработка (корректировка) плана научно-методической работы (внутришкольного повышения квалификации) с ориентацией на проблемы введения ФГОС НОО	май-август
V. Информационное обеспечение введения ФГОС НОО	1. Размещение на сайте образовательной организации информационных материалов о введении ФГОС НОО	постоянно
	2. Широкое информирование родителей (законных представителей) как участников образовательного процесса о введении и реализации ФГОС НОО	в течении года
	3. Обеспечение публичной отчётности образовательной организации о ходе и результатах введения и реализации ФГОС НОО	апрель ежегодно
VI. Материально-техническое обеспечение введения ФГОС НОО	1. Характеристика материально-технического обеспечения введения и реализации ФГОС НОО	август ежегодно
	2. Обеспечение соответствия материально-технической базы образовательной организации требованиям ФГОС НОО	август ежегодно
	3. Обеспечение соответствия условий реализации ООП противопожарным нормам, санитарно-эпидемиологическим нормам, нормам охраны труда	август ежегодно

	работников образовательной организации	
	<p>4. Обеспечение соответствия информационно-образовательной среды требованиям ФГОС НОО:</p> <p>укомплектованность библиотечно-информационного центра печатными и электрон-ными образовательными ресурсами;</p> <p>наличие доступа образовательной организации к электронным образовательным ресурсам (ЭОР), размещённым в федеральных, региональных и иных базах данных;</p> <p>наличие контролируемого доступа участников образовательных отношений к информационным образовательным ресурсам локальной сети и Интернета;</p>	август ежегодно

**Приложение 1. Оценочный и методический материал
Мониторинг сформированности УУД по ФГОС.
1 КЛАСС**

№ п/п	Название методик	УУД
1	Методика «Рукавички» (Г.А.Цукерман)	Коммуникативные
2	Карта наблюдений	Коммуникативные
3	Методика Э.Ф.Замбацявичене	Познавательные
4	Уровень развития контроля	Регулятивные
5	Анкета школьной мотивации Н.Г. Лускановой	Личностные
6.	Проективный тест “Домики” под ред.О.А.Ореховой (адаптация)	

2 КЛАСС

№ п/п	Название методик	УУД
1	Опросник мотивации (Н.Г.Лусканова)	Личностные
2	Методика Э.Ф.Замбацявичене	Познавательные
3	Уровень развития контроля	Регулятивные
4	Карта наблюдений	Коммуникативные

3 КЛАСС

№ п/п	Название методик	УУД
1	Опросник мотивации Н.Г.. Лускановой	Личностные
2	Самооценка Дембо - Рубинштейна	Личностные
3	Методика Э.Ф.Замбацвявичене	Познавательные
4	Уровень развития контроля	Регулятивные
5	Карта наблюдений	Коммуникативные

4 КЛАСС

№ п/п	Название методик	УУД
1	Опросник мотивации Н.Г.. Лускановой	Личностные
2	Методика «Самооценка Дембо –Рубинштейна»	Личностные
3	Методика Э.Ф.Замбацвявичене	Познавательные
4	Тест простых поручений О. Машталь	Регулятивные
5	Карта наблюдений	Коммуникативные

1 класс**Диагностика коммуникативных универсальных учебных действий****Методика №1. «Рукавички»**

(Г.А. Цукерман)

Цель: выявление уровня сформированности действий по согласованию усилий в процессе организации и осуществления сотрудничества (кооперация).

Оцениваемые универсальные учебные действия: коммуникативные действия.

Метод оценивания: наблюдение за взаимодействием учащихся, работающих в классе парами, и анализ результата.

Описание задания: детям, сидящим парами, дают каждому по одному изображению рукавички и просят украсить их одинаково, т. е. так, чтобы они составили пару. Дети могут сами придумать узор, но сначала им надо договориться между собой, какой узор они будут рисовать.

Каждая пара учеников получает изображение рукавичек в виде силуэта (на правую и левую руку) и одинаковые наборы цветных карандашей.

Критерии оценивания:

— продуктивность совместной деятельности оценивается по степени сходства узоров на рукавичках;

- умение детей договариваться, приходиться к общему решению, умение убеждать, аргументировать и т. д.;
- взаимный контроль по ходу выполнения деятельности: замечают ли дети друг у друга отступления от первоначального замысла, как на них реагируют; — взаимопомощь по ходу рисования;
- эмоциональное отношение к совместной деятельности: позитивное (работают с удовольствием и интересом), нейтральное (взаимодействуют друг с другом в силу необходимости) или отрицательное (игнорируют друг друга, ссорятся и др.).

Уровни оценивания:

1. **Низкий уровень:** в узорах явно преобладают различия или вообще нет сходства. Дети не пытаются договориться или не могут прийти к согласию, каждый настаивает на своем.
- **Средний уровень:** сходство частичное — отдельные признаки (цвет или форма некоторых деталей) совпадают, но имеются и заметные различия.
- **Высокий уровень:** рукавички украшены одинаковым или очень похожим узором. Дети активно обсуждают возможный вариант узора; приходят к согласию относительно способа раскрашивания рукавичек; сравнивают способы действия и координируют их, строя совместное действие; следят за реализацией принятого замысла.

Методика № 2 «Карта наблюдений».

Данная методика предназначена для анализа степени развития коммуникативных универсальных учебных действий педагогом.

Оценка сформированности коммуникативных УУД:

- 1 – низкий уровень, (0 – 9 баллов);**
- 2 – средний уровень;(10-17 баллов);**
- 3 – высокий уровень, (18-21 баллов).**

	1	2	3	
1. Не умеет участвовать в диалоге, в общей беседе, выполняя принятые нормы речевого поведения, культуры речи				Умеет участвовать в диалоге, в общей беседе, выполняя принятые нормы речевого поведения, культуры речи
2. Не умеет формулировать высказывания, в зависимости от ситуации				Умеет формулировать высказывания, в зависимости от ситуации
3. Плохо идёт на контакт с учителями				С удовольствием сотрудничает с учителями
4. Плохо идет на контакт со сверстниками				С удовольствием сотрудничает с одноклассниками
5. Плохая дисциплина				Дисциплинированный
6. Частые конфликты				Отсутствие конфликтов
7. Высокая двигательная активность,				Усидчивый

неусидчивость				
---------------	--	--	--	--

Диагностика познавательных универсальных учебных действий

Методика №3 «Исследование словесно-логического мышления»

Методика разработана Э. Ф. Замбацявичене на основе теста структуры интеллекта Р. Амтхауэра для диагностики умственного развития младших школьников. В предлагаемой методике 2 субтеста по 10 проб в каждом.

1-й субтест. Осведомленность

Направлен на выявление осведомленности. Задания требуют от ребенка навыков дифференциации существенных и несущественных признаков предметов и простейших понятий. По результатам субтеста можно судить также о словарном развитии школьников.

Инструкция: Текст инструкции к каждому заданию может зачитываться как самим учителем, так и детьми про себя. Перед предъявлением заданий каждого субтеста необходимо дать несколько тренировочных проб, разобрать специфику выполнения каждого субтеста.

Обработка результатов.

1 Для гимназий, лицеев.

При обработке результатов исследования подсчитывается сумма баллов, полученных за выполнение отдельных субтестов, и общая балльная оценка за два субтеста в целом.

Каждый правильный ответ оценивается 1 баллом.

Баллы, полученные за каждый субтест, и по методике в целом сравниваются с максимально возможными показателями – 10 баллов за субтест.

9- 10 баллов – высокий уровень;

8 - 7 баллов – средний уровень;

0 –6 – низкий уровень.

2 Для общеобразовательных школ.

Каждый правильный ответ оценивается 1 баллом. Баллы суммируются. Уровень определяется в зависимости от суммы баллов.

Высокий уровень 8-10 баллов

Средний уровень 4-7 баллов

Низкий уровень 0-3 балла

Ключ к методике

№	1 субтест	№	1 субтест
1	подошва	6	всегда
2	верблюды	7	день
3	12	8	жидкая
4	февраль	9	корень
5	страус	10	Москва

Стимульный материал:

1-й субтест

Продолжи предложение одним из слов, содержащихся в скобках. Для этого подчеркни его.

1. У сапога всегда есть (шнурок, пряжка, подошва, ремешки, пуговица).
2. В теплых краях обитает (медведь, олень, волк, верблюд, тюлень).
3. В году (24, 3, 12, 4, 7 месяцев).
4. Месяц зимы (сентябрь, октябрь, февраль, ноябрь, март).
5. В России не живет (соловей, аист, синица, страус, скворец).
6. Отец старше своего сына (часто, всегда, иногда, редко, никогда).
7. Время суток (год, месяц, неделя, день, понедельник).
8. Вода всегда (прозрачная, холодная, жидкая, белая, вкусная).
9. У дерева всегда есть (листья, цветы, плоды, корень, тень).
10. Город России (Париж, Москва, Лондон, Варшава, София).

Диагностика регулятивных универсальных учебных действий

Методика №4. Уровни развития контроля

Уровень	Показатель сформированности	Дополнительный диагностический признак
• Отсутствие контроля	Ученик не контролирует учебные действия, не замечает допущенных ошибок	Ученик не умеет обнаружить и исправить ошибку даже по просьбе учителя, некритично относится к исправленным ошибкам в своих работах и не замечает ошибок других учеников
• Контроль на уровне произвольного внимания	Контроль носит случайный произвольный характер, заметив ошибку, ученик не может обосновать своих действий	Действуя неосознанно, предугадывает правильное направление действия; сделанные ошибки исправляет неуверенно, в малознакомых действиях ошибки допускает чаще, чем в знакомых
• Потенциальный контроль на уровне произвольного внимания	Ученик осознает правило контроля, но одновременное выполнение учебных действий и контроля затруднено; ошибки ученик исправляет и объясняет	В процессе решения задачи контроль затруднен, после решения ученик может найти и исправить ошибки, в многократно повторенных действиях ошибок не допускает
• Актуальный контроль на уровне произвольного внимания	В процессе выполнения действия ученик ориентируется на правило контроля и успешно использует его в процессе решения задач, почти не допуская ошибок	Ошибки исправляет самостоятельно, контролирует процесс решения задачи другими учениками, при решении новой задачи не может скорректировать правило контроля новым условиям
• Потенциальный рефлексивный контроль	Решая новую задачу, ученик применяет старый неадекватный способ, с помощью учителя обнаруживает неадекватность способа и пытается ввести коррективы	Задачи, соответствующие усвоенному способу, выполняются безошибочно. Без помощи учителя не может обнаружить несоответствие усвоенного способа действия новым условиям
• Актуальный	Самостоятельно обнаруживает	Контролирует соответствие выполняемых

рефлексивный контроль	ошибки, вызванные несоответствием усвоенного способа действия и условий задачи, и вносит коррективы	действий способу, при изменении условий вносит коррективы в способ действия до начала решения
-----------------------	---	---

Методика № 5

Модифицированный вариант анкеты школьной мотивации

Н.Г. Лускановой.

Инструкция:

«Сейчас я буду зачитывать вопросы, которые описывают ваше отношение к школе. Послушайте их внимательно. К каждому вопросу предлагается 3 варианта ответа. Выберите тот вариант, который вам подходит, и запишите номер этого варианта рядом с номером соответствующего вопроса».

Обработка результатов:

Отрицательный ответ – 0 баллов;

Нейтральный ответ – 1 балл;

Положительный ответ – 3 балла;

Максимально возможная оценка равна 30 баллам.

Уровни школьной мотивации:

25–30 баллов – высокий уровень школьной мотивации;

15–24 балла – средний уровень мотивации;

10–14 баллов – низкий уровень школьной мотивации (ниже 10 баллов – негативное отношение к школе).

Вопросы анкеты:

1. Как ты чувствуешь себя в школе?

1) Мне в школе нравится.

2) Мне в школе не очень нравится.

3) Мне в школе не нравится.

2. С каким настроением ты идешь утром в школу?

1) С хорошим настроением.

2) Бывает по-разному.

3) Чаще хочется остаться дома.

3. Если бы тебе сказали, что завтра в школу не обязательно приходить всем ученикам, как бы ты поступил?

1) Пошел бы в школу.

- 2) Не знаю.
- 3) Остался бы дома.

4. Как ты относишься к тому, что у вас отменяют уроки?

- 1) Мне не нравится, когда отменяют уроки.
- 2) Бывает по-разному.
- 3) Мне нравится, когда отменяют уроки.

5. Как ты относишься к домашним заданиям?

- 1) Я хотел бы, чтобы домашние задания были.
- 2) Не знаю, затрудняюсь ответить.
- 3) Я хотел бы, чтобы домашних заданий не было.

6. Хотел бы ты, чтобы в школе были одни перемены?

- 1) Нет, не хотел бы.
- 2) Не знаю.
- 3) Да, я хотел бы, чтобы в школе были одни перемены.

7. Рассказываешь ли ты о школе своим родителям или друзьям?

- 1) Рассказываю часто.
- 2) Рассказываю редко.
- 3) Вообще не рассказываю.

8. Как ты относишься к своему классному руководителю?

- 1) Мне нравится наш классный руководитель.
- 2) Не знаю, затрудняюсь ответить.
- 3) Я хотел бы, чтобы у нас был другой классный руководитель.

9. Есть ли у тебя друзья в классе?

- 1) У меня много друзей в классе.
- 2) У меня мало друзей в классе.
- 3) У меня нет друзей в классе.

10. Как ты относишься к своим одноклассникам?

- 1) Мне нравятся мои одноклассники.
- 2) Мне не очень нравятся мои одноклассники.
- 3) Мне не нравятся мои одноклассники.

Проективный тест личностных отношений, социальных эмоций и ценностных ориентаций “Домики”.

Методической основой теста является цвето-ассоциативный эксперимент, известный по тесту

отношений А.Эткинда. Тест разработан О.А.Ореховой и позволяет провести диагностику эмоциональной сферы ребенка в части высших эмоций социального генеза, личностных предпочтений и деятельностных ориентаций, что делает его особенно ценным с точки зрения анализа эмоционального отношения ребенка к школе.

2 КЛАСС

Опросник мотивации (Н.Г.Лусканова) приведен в разделе 1 класса

Диагностика познавательных универсальных учебных действий

Методика №2 «Исследование словесно-логического мышления»

Методика разработана Э. Ф. Замбацявичене на основе теста структуры интеллекта Р. Амтхауэра для диагностики умственного развития младших школьников. В предлагаемой методике 2 субтеста по 10 проб в каждом (см. Приложение 2 «Стимульный материал для проведения мониторинга сформированности УУД у первоклассников»).

1-й субтест Осведомленность

Направлен на выявление осведомленности. Задания требуют от ребенка навыков дифференциации существенных и несущественных признаков предметов и простейших понятий. По результатам субтеста можно судить также о словарном развитии школьников.

2-й субтест Классификация

Направлен на выявление умения классифицировать, изучение способности к абстрагированию.

Инструкция:

Диагностика проводится как индивидуально, так и фронтально.

Текст инструкции к каждому заданию может зачитываться как самим учителем (психологом), так и детьми про себя в электронном варианте (методика Р. Амтхауэра). Перед предъявлением заданий каждого субтеста необходимо дать несколько тренировочных проб, разобрать специфику выполнения каждого субтеста.

Обработка результатов.

При обработке результатов исследования подсчитывается сумма баллов, полученных за выполнение отдельных субтестов, и общая балльная оценка за два субтеста в целом.

Каждый правильный ответ оценивается 1 баллом.

Баллы, полученные за каждый субтест, и по методике в целом сравниваются с максимально возможными показателями – 10 баллов за субтест и 20 баллов в целом.

18 - 20 баллов – высокий уровень;

10 – 17 баллов – средний уровень;

0 – 9 – низкий уровень. Ключ к методике

№	1 субтест	2 субтест	№	1 субтест	2 субтест
1	подошва	фасоль	6	всегда	указка
2	верблюды	мост	7	день	Нестеров

3	12	песок	8	жидкая	лебедь
4	февраль	Москва	9	корень	число
5	страус	каштан	10	Москва	вкусный

**Стимул
ный
матери
ал:**
1 - й

субтест

Продолжи предложение одним из слов, содержащихся в скобках. Для этого подчеркни его.

- У сапога всегда есть (шнурок, пряжка, подошва, ремешки, пуговица).
- В теплых краях обитает (медведь, олень, волк, верблюд, тюлень).
- В году (24, 3, 12, 4, 7 месяцев).
- Месяц зимы (сентябрь, октябрь, февраль, ноябрь, март).
- В России не живет (соловей, аист, синица, страус, скворец).
- Отец старше своего сына (часто, всегда, иногда, редко, никогда).
- Время суток (год, месяц, неделя, день, понедельник).
- Вода всегда (прозрачная, холодная, жидкая, белая, вкусная).
- У дерева всегда есть (листья, цветы, плоды, корень, тень).
- Город России (Париж, Москва, Лондон, Варшава, София).

2 - й субтест

Одно из пяти слов в ряду не подходит к остальным. Вычеркни его.

- Тюльпан, лилия, фасоль, ромашка, фиалка.
- Река, озеро, море, мост, болото.
- Кукла, медвежонок, песок, мяч, лопата.
- Киев, Харьков, Москва, Донецк, Одесса.
- Шиповник, сирень, каштан, жасмин, боярышник.
- Окружность, треугольник, четырехугольник, указка, квадрат.
- Иван, Петр, Нестеров, Макар, Андрей.
- Курица, петух, лебедь, гусь, индюк.
- Число, деление, вычитание, сложение, умножение.
- Веселый, быстрый, грустный, вкусный, осторожный.

Диагностика регулятивных универсальных учебных действий**Методика №3. Уровни развития контроля**

Уровень	Показатель сформированности	Дополнительный диагностический признак
1. Отсутствие контроля	Ученик не контролирует учебные действия, не замечает допущенных ошибок	Ученик не умеет обнаружить и исправить ошибку даже по просьбе учителя, некритично относится к исправленным ошибкам в своих работах и не замечает ошибок других учеников
2. Контроль на уровне непроизвольного внимания	Контроль носит случайный непроизвольный характер, заметив ошибку, ученик не может обосновать своих действий	Действуя неосознанно, предугадывает правильное направление действия; сделанные ошибки исправляет неуверенно, в малознакомых действиях ошибки допускает чаще, чем в знакомых
3. Потенциальный контроль на уровне	Ученик осознает правило контроля, но одновременное	В процессе решения задачи контроль затруднен, после решения ученик

произвольного внимания	выполнение учебных действий и контроля затруднено; ошибки ученик исправляет и объясняет	может найти и исправить ошибки, в многократно повторенных действиях ошибок не допускает
4. Актуальный контроль на уровне произвольного внимания	В процессе выполнения действия ученик ориентируется на правило контроля и успешно использует его в процессе решения задач, почти не допуская ошибок	Ошибки исправляет самостоятельно, контролирует процесс решения задачи другими учениками, при решении новой задачи не может скорректировать правило контроля новым условиям
5. Потенциальный рефлексивный контроль	Решая новую задачу, ученик применяет старый неадекватный способ, с помощью учителя обнаруживает неадекватность способа и пытается ввести коррективы	Задачи, соответствующие усвоенному способу, выполняются безошибочно. Без помощи учителя не может обнаружить несоответствие усвоенного способа действия новым условиям
6. Актуальный рефлексивный контроль	Самостоятельно обнаруживает ошибки, вызванные несоответствием усвоенного способа действия и условий задачи, и вносит коррективы	Контролирует соответствие выполняемых действий способу, при изменении условий вносит коррективы в способ действия до начала решения

Диагностика коммуникативных универсальных учебных действий

Методика № 4 «Карта наблюдений».

Данная методика предназначена для анализа степени развития коммуникативных универсальных учебных действий педагогом.

Оценка сформированности коммуникативных УУД:

1 – низкий уровень;

2 – средний уровень;

3 – высокий уровень.

	1	2	3	
1. Не умеет участвовать в диалоге, в общей беседе, выполняя принятые нормы речевого поведения, культуры речи				Умеет участвовать в диалоге, в общей беседе, выполняя принятые нормы речевого поведения, культуры речи
2. Не умеет формулировать высказывания, в зависимости от ситуации				Умеет формулировать высказывания, в зависимости от ситуации
3. Плохо идёт на контакт с учителями				С удовольствием сотрудничает с учителями
4. Плохо идет на контакт со				С удовольствием сотрудничает с

сверстниками				одноклассниками
5. Плохая дисциплина				Дисциплинированный
6. Частые конфликты				Отсутствие конфликтов
7. Высокая двигательная активность, неусидчивость				Усидчивый

3 КЛАСС

Диагностический материал

Методики 1, 5 приведены в разделе 1 класса

Методика №2. Исследование самооценки по методике Дембо-Рубинштейна

Данная методика основана на непосредственном оценивании (шкалировании) школьниками ряда личных качеств. Обследуемым предлагается на вертикальных линиях отметить определенными знаками уровень развития у них этих качеств (показатель самооценки) и уровень притязаний, т. е. уровень развития этих же качеств, который бы удовлетворял их.

Инструкция. “Любой человек оценивает свои способности, возможности, характер и др. Уровень развития каждого качества, стороны человеческой личности можно условно изобразить вертикальной линией, нижняя точка которой будет символизировать самое низкое развитие, а верхняя — наивысшее. Вам предлагаются семь таких линий. Они обозначают: здоровье; ум, способности; характер; авторитет у сверстников; умение многое делать своими руками, умелые руки; внешность;

уверенность в себе.

На каждой линии чертой (-) отметьте, как вы оцениваете развитие у себя этого качества, стороны вашей личности в данный момент времени. После этого крестиком (x) отметьте, при каком уровне развития этих качеств, сторон вы были бы удовлетворены собой или почувствовали гордость за себя”.

При фронтальной работе необходимо проверить, как каждый ученик заполнил первую шкалу. Надо убедиться, правильно ли применяются предложенные значки, ответить на вопросы. После этого испытуемый работает самостоятельно. Время, отводимое на заполнение шкалы вместе с чтением инструкции, 10—12 мин.

Обработка и интерпретация результатов

Обработка проводится по шести шкалам (первая, тренировочная — «здоровье» — не учитывается).

По каждой из шести шкал определить:

уровень притязаний — расстояние от «0» до знака «x»;

высоту самооценки — от «0» до знака «—»;

значение расхождения между уровнем притязаний и самооценкой — расстояние от знака «x» до знака «-», если уровень притязаний ниже самооценки, он выражается отрицательным числом.

Рассчитать среднюю величину каждого показателя уровня притязаний и самооценки по всем шести шкалам.

Уровень притязаний

Низкий уровень (менее 60 баллов) – заниженный уровень притязаний, индикатор неблагоприятного развития личности.

Норма (60 - 89 баллов) - реалистический уровень притязаний.

Выше нормы (75- 89 баллов) - оптимальный уровень, подтверждающий оптимальное представление о своих возможностях, что является важным фактором личностного развития.

Завышенный (90 - 100 баллов) - нереалистическое, некритическое отношение детей к собственным возможностям.

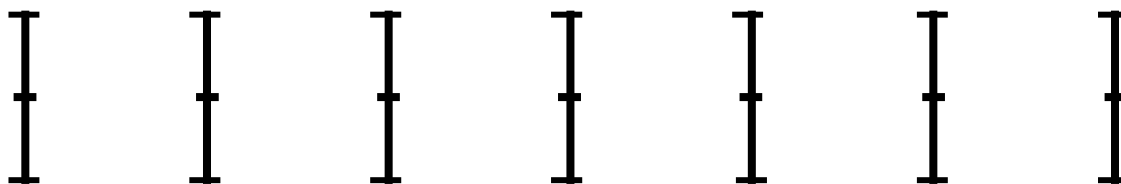
Уровень самооценки

Низкий уровень (менее 45 баллов) - указывает на заниженную самооценку (недооценку себя) и свидетельствует о крайнем неблагополучии в развитии личности. Эти ученики составляют «группу риска», их, как правило, мало. За низкой самооценкой могут скрываться два совершенно разных психологических явления: подлинная неуверенность в себе и «защитная», когда декларирование (самому себе) собственного неумения, отсутствия способности и тому подобного позволяет не прилагать никаких усилий.

Норма (45 – 60 баллов) – средняя самооценка, удостоверяют реалистическую (адекватную) самооценку.

Выше нормы (61 – 74 баллов) - высокая самооценка.

Завышенный (75 – 100 баллов) - свидетельствует о завышенной самооценке и указывает на определенные отклонения в формировании личности. Завышенная самооценка может подтверждать личностную незрелость, неумение правильно оценить результаты своей деятельности, сравнивать себя с другими; такая самооценка может указывать на существенные искажения в формировании личности — нечувствительности к своим ошибкам, неудачам, замечаниям и оценкам окружающих.



здоровье	ум,	характер	авторитет у	умение	внешность	уверенн
	способность		сверстников	многое		ость в
	и			делать		себе
				своими		
				руками,		
				умелые		
				руки		

Диагн

остика познавательных универсальных учебных действий

Методика №3 «Исследования словесно-логического мышления младших школьников»

(Э.Ф. Замбацявичене)

Цель: выявление уровня развития словесно- логического мышления.

Оцениваемое УУД: логические универсальные учебные действия.

Форма проведения: письменный опрос.

Возраст: младшие школьники

1-й субтест

направлен на выявление осведомленности.

Задача испытуемого — закончить предложение одним из приведенных слов, осуществляя логический выбор на основе индуктивного мышления и осведомленности.

Задания 1-го субтеста

«Закончи предложение. Какое слово из пяти подходит к приведенной части фразы? »

(первое задание разбирается вместе)

1. У сапога всегда есть ... (шнурок, пряжка, подошва, ремешки, пуговицы)

Если ответ правильный, задается вопрос: «Почему не шнурок? Объясните свой ответ». При решении последующих проб 1-го субтеста уточняющие вопросы не задаются.

2. В теплых краях живет... (медведь, олень, волк, верблюд, пингвин)

3. В году ... (24 месяца, 3 мес., 12 мес., 4 мес., 7 мес.)

4. Месяц зимы ... (сентябрь, октябрь, февраль, ноябрь, март)

5. В нашей стране не живет... (соловей, аист, синица, страус, скворец)

6. Отец старше своего сына... (редко, всегда, часто, никогда, иногда)

7. Время суток... (год, месяц, неделя, день, понедельник)

8. У дерева всегда есть... (листья, цветы, плоды, корень, тень)

9. Время года ... (август, осень, суббота, утро, каникулы)

10. Пассажирский транспорт... (комбайн, самосвал, автобус, экскаватор, тепловоз)

2-й субтест.

Классификация, способность к обобщению

«Одно слово из пяти лишнее, его следует исключить. *(первое задание разбирается вместе)*

1. Тюльпан, лилия, фасоль, ромашка, фиалка Река, озеро, море, мост, пруд

2. Кукла, прыгалка, песок, мяч, юла

3. Стол, ковер, кресло, кровать, табурет

4. Тополь, береза, орешник, липа, осина

5. Курица, петух, орел, гусь, индюк

6. Окружность, треугольник, четырехугольник, указка, квадрат

7. Саша, Витя, Стасик, Петров, Коля

8. Число, деление, сложение, вычитание, умножение

10. Веселый, быстрый, грустный, вкусный, осторожный

3-й субтест.

Умозаключение по аналогии

«Подбери из пяти слов, написанных под чертой, одно слово, которое подходило бы к слову «гвоздика» так же, как слово «овощ» — к слову «огурец». *(первое задание разбирается вместе)*

1. Огурец - Овощ

Гвоздика - ? (Сорняк, роса, садик, цветок, земля)

2. Огород - Морковь

Сад - ? (Забор, грибы, яблоня, колодец, скамейка)

3. Учитель - Ученик

Врач - ? (Очки, больница, палата, больной, лекарство)

4. Цветок - Ваза

Птица - ? (Клюв, чайка, гнездо, перья, хвост)

5. Перчатка - Рука

Сапог - ? (Чулки, подошва, кожа, нога, щетка)

6. Темный - Светлый

Мокрый - ? (Солнечный, скользкий, сухой, теплый, холодный)

7. Часы - Время

Градусник - ? (Стекло, больной, кровать, температура, врач)

8. Машина - Мотор

Лодка- ? (Река, маяк, парус, волна, берег)

9. Стол-Скатерть

Пол - ? (Мебель, ковер, пыль, доски, гвозди)

10. Стул - Деревянный

Игла - ? (Острая, тонкая, блестящая, короткая, стальная)

4 класс

Диагностический материал

Опросник Н.Г. Лускановой находятся в разделе 1 класса

Методика «Самооценка Дембо - Рубинштейна» в разделе 3 класса

Диагностика познавательных универсальных учебных действий

Методика №3 «Исследования словесно-логического мышления младших школьников»

(Э.Ф. Замбацявичене)

Цель: выявление уровня развития словесно- логического мышления.

Оцениваемое УУД: логические универсальные учебные действия.

Форма проведения: письменный опрос.

Возраст: младшие школьники

1-й субтест

направлен на выявление осведомленности.

Задача испытуемого — закончить предложение одним из приведенных слов, осуществляя логический выбор на основе индуктивного мышления и осведомленности.

Задания 1-го субтеста

«Закончи предложение. Какое слово из пяти подходит к приведенной части фразы? »

(первое задание разбирается вместе)

1. У сапога всегда есть ... (шнурок, пряжка, подошва, ремешки, пуговицы)

Если ответ правильный, задается вопрос: «Почему не шнурок? Объясните свой ответ». При решении последующих проб 1-го субтеста уточняющие вопросы не задаются.

В теплых краях живет... (медведь, олень, волк, верблюд, пингвин)

В году ... (24 месяца, 3 мес., 12 мес., 4 мес., 7 мес.)

Месяц зимы...(сентябрь, октябрь, февраль, ноябрь, март)

В нашей стране не живет... (соловей, аист, синица, страус, скворец)

Отец старше своего сына... (редко, всегда, часто, никогда, иногда)

Время суток... (год, месяц, неделя, день, понедельник)

У дерева всегда есть... (листья, цветы, плоды, корень, тень)

Время года ... (август, осень, суббота, утро, каникулы)

10. Пассажирский транспорт... (комбайн, самосвал, автобус, экскаватор, тепловоз)

2-й субтест.

Классификация, способность к обобщению

«Одно слово из пяти лишнее, его следует исключить. (первое задание разбирается вместе)

Тюльпан, лилия, фасоль, ромашка, фиалка Река, озеро, море, мост, пруд

Кукла, прыгалка, песок, мяч, юла

Стол, ковер, кресло, кровать, табурет

Тополь, береза, орешник, липа, осина

Курица, петух, орел, гусь, индюк

Окружность, треугольник, четырехугольник, указка, квадрат

Саша, Витя, Стасик, Петров, Коля

Число, деление, сложение, вычитание, умножение

10. Веселый, быстрый, грустный, вкусный, осторожный

3-й субтест.

Умозаключение по аналогии

«Подбери из пяти слов, написанных под чертой, одно слово, которое подходило бы к слову «гвоздика» так же, как слово «овощ» — к слову «огурец». (первое задание разбирается вместе)

Огурец - Овощ

Гвоздика - ? (Сорняк, роса, садик, цветок, земля)

Огород - Морковь

Сад - ? (Забор, грибы, яблоня, колодец, скамейка)

Учитель - Ученик

Врач - ? (Очки, больница, палата, больной, лекарство)

Цветок - Ваза

Птица - ? (Клюв, чайка, гнездо, перья, хвост)

Перчатка - Рука

Сапог- ? (Чулки, подошва, кожа, нога, щетка)

Темный - Светлый

Мокрый - ? (Солнечный, скользкий, сухой, теплый, холодный)

Часы - Время

Градусник - ? (Стекло, больной, кровать, температура, врач)

Машина - Мотор

Лодка- ? (Река, маяк, парус, волна, берег)

Стол- Скатерть

Пол - ? (Мебель, ковер, пыль, доски, гвозди)

10. Стул - Деревянный

Игла - ? (Острая, тонкая, блестящая, короткая, стальная)

4-й субтест.

Обобщение

«Найди подходящее для этих двух слов обобщающее понятие. Как это можно назвать вместе, одним словом?»
(первое задание разбирается вместе)

Окунь, карась...

Метла, лопата...

Лето, зима...

Огурец, помидор ...

5. Сирень, орешник ...

Шкаф, диван ...

Июнь, июль ...

День, ночь...

Слон, муравей ...

10. Дерево, цветок ...

Обработка результатов

Максимальное количество баллов, которые можно набрать за решение всех четырех субтестов, — 40
(100% оценки успешности).

Высокий уровень успешности — 4-й уровень — равен 32 баллам и более (80-100% ОУ).

Средний — 3-й уровень — 31 —26 баллов (79— 65%).

Низкий — 2-й уровень — 25 —20 баллов (64,9-50%).

Патология — 1-й уровень — 19 и ниже (49,9% и ниже).

Среди нормально развивающихся детей не встречаются дети с 1-м и 2-м уровнями успешности. Низкая успешность 1-го и 2-го уровня обусловлена наличием отклонений в умственном развитии, недоразвитием речи, а также социально-бытовой запущенностью.

Диагностика регулятивных универсальных учебных действий





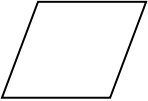
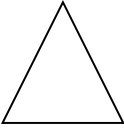

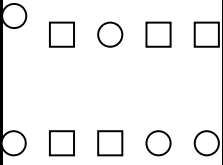





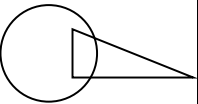
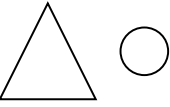

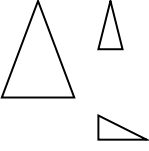
Методика №4 «Тест простых поручений» О.Машталъ (количество заданий психолог определяет в зависимости от уровня подготовки класса)

Бланк ответа

- 1) Напишите первую букву слова СОБАКА и последнюю букву КОТ.
- 2) Соедините конец первой линии с верхним концом третьей.
- 3) Заключите две фигуры в круг.
- 4) Проведите линию от буквы С к букве П.
- 5) В квадрате поставьте плюс, в кружке минус, в треугольнике галочку.
- 6) Зачеркните все гласные буквы.
- 7) Разделите прямоугольник на три части.
- 8) Нарисуйте диагонали в параллелограмме и назовите точку пересечения первой буквой алфавита.
9. Зачеркните все согласные буквы третьего слова
10. Если в слове ПАРАШЮТ последняя буква не гласная, поставьте в треугольник цифру 3
11. Разделите отрезок на 4 части
12. Соедините линиями одинаковые ряды чисел
13. Подчеркните все круги и закрасьте все квадраты
14. Подчеркните слово, обозначающее съедобный предмет
15. Подчеркните все квадраты, а в последний квадрат впишите последнюю букву алфавита
16. Если сегодня не выходной день, то напишите последнюю букву алфавита
17. Если тигр это хищное животное, то напишите сумму чисел 2 и 7, если не хищное, то разность этих же чисел
18. Подчеркните самое большое слово
19. Соедините линией 8 и 7
20. Нарисуйте в ромбе треугольник
21. Зачеркните все фигуры с тремя углами
22. Напишите слово РАДУГА так, чтобы все гласные были под чертой, а согласные – над ней.
23. Поставьте точку так, что бы она была над кругом и под треугольником одновременно .

24. Соедините точки прямой линией.
25. Поставьте плюс только в круг, а минус только в треугольник.
26. Заштрихуйте треугольник, а в круге поставьте точку.
27. Обведите в треугольнике все согласные буквы.
28. Проведите диагональ в квадрате, и в нижней части напишите число, следующее за восьмеркой.
29. Напишите в большом треугольнике первую букву вашего имени.
- Обведите самое длинное слово.

Ф.и. _____ Класс _____

1.	2. 	3. 	4. С Р О Л Н П Д Р П	5. 	6. ПЛОЩАДЬ
7. 	8. 	9. КВАДРАТ РОМБ КРУГ ТРАПЕЦИЯ	10. 	11. 	12. 852 852 852 852
13. 	14. СТУЛ СТОЛ ТОРТ РОМБ	15. 	16.	17.	18. 12 11 15 19
19. 8 9 5 4 7 8 0 1	20. 	21. 	22. 	23. 	24. . . .
25. 	26. 	27. ПОБЕДА	28. 	29. 	30. ПОМИДОР ТЫКВА КАБАЧОК ПЕТРУШКА

Основные результаты духовно-нравственного развития и воспитания учащихся оцениваются в рамках мониторинговых процедур, в которых ведущими методами будут: экспертные суждения (родителей, партнеров школы); анонимные анкеты, позволяющие анализировать (не оценивать) ценностную сферу личности; различные тестовые инструменты, созданные с учетом возраста; самооценочные суждения детей.

Программа мониторинга рассчитана на 4-х летнее исследование, целью которого является отслеживание динамики уровня сформированного духовно-нравственного развития и воспитания младших школьников в условиях внедрения ФГОС нового поколения.

Периодичность проведения обследования может определяться, исходя из потребностей ОУ (административного заказа):

1. Ежегодно на группах детей, имеющих проблемы в духовно-нравственном развитии и воспитании;
 2. Ежегодно для всех обучающихся начальной школы.
- Объект исследования - уровень сформированного духовно-нравственного развития младших школьников;
 - Предмет исследования - процесс психолого-педагогического сопровождения духовно-нравственного развития школьников.

Инструментарий мониторинга представляет собой совокупность анкет, опросных листов и тестов, применение которых позволяет получить комплексную оценку уровня духовно-нравственного развития и воспитания школьников.

Процедура мониторинга

Мониторинг проводится педагогом-психологом и классным руководителем (после специального обучения) дважды в год сентябре, апреле.

Педагог-психолог проводит диагностику всех трех сфер по трем, представленным ниже методикам.

Классный руководитель выполняет диагностику нравственного уровня развития и воспитания младших школьников (субъективный тест).

Далее все измерения заносятся в сводную таблицу. Анализ результатов, представленных в сводной таблице, позволяет провести экспертизу и выявить эффективность деятельности по формированию духовно-нравственной сферы младших школьников.

Мониторинг духовно-нравственного развития и воспитания младших школьников направлен на выявление следующих параметров:

- уровень сформированности личностной культуры через диагностику личностной сферы учеников с использованием методики «Я разный», диагностику проводит педагог-психолог;
- уровень сформированности социальной культуры через диагностику нравственных представлений младших школьников (Адаптированный вариант теста «Размышляем о жизненном опыте» для младших школьников (составлен доктором педагогических наук Н.Е. Щурковой, адаптирован В.М. Ивановой, Т.В. Павловой, Е.Н. Степановым), диагностику проводит педагог-психолог;
- уровень сформированности семейной культуры через диагностику семейных ценностей и представлений учеников, диагностику проводит классный руководитель (анкета «Я и моя семья»);
- уровень нравственного развития и воспитания младших школьников, диагностику проводит классный руководитель (субъективный тест классного руководителя, предложенная М.И. Шиловой («Учитель о воспитанности школьников», М., 1990

Все результаты выражаются в баллах и фиксируются в таблицах, представленных ниже.

Тесты и методики, используемые для выявления показателей духовно-нравственного развития и воспитания младших школьников имеют три уровня выраженности:

- ниже среднего (1 балл);
- средний (2 балла);
- выше среднего (3 балла).

Основанием для осуществления коррекционно-развивающей работы с младшими школьниками служит наличие низкого уровня сформированности:

- всех показателей духовно-нравственного развития и воспитания школьников (личностной культуры, социальной культуры, семейной культуры);
- одного или двух показателей (в любом сочетании) духовно-нравственного развития и воспитания школьников.

Изучение личностного развития учащихся начальных классов.

Изучение личностного развития учащихся начальной школы мы предлагаем вести с помощью карт воспитанности. Карты воспитанности – это документ, где перечислены качества личности, оцениваемые по пятибалльной шкале. По результирующим показателям можно судить об изменениях в личностном развитии школьников в тот или иной возрастной период. Все указанные в карте воспитанности качества личности – это программа их воспитания. Определяется то, что следует воспитывать у ребенка в первую очередь. Если тот или иной признак достаточно сформирован, то обращается внимание на другие. Карта воспитанности заполняется школьником (в школе, в форме игры «Кто я, какой я?»), учителем, а также родителями. Это позволяет учителю видеть, как изменяется ребенок: в какой области развивается быстрее, где отстает. Подсчитав общее число учащихся, имеющих те или иные признаки воспитанности, учитель может объективно оценить, каковы результаты его собственной работы, точно наметить задачи и содержание воспитательной работы с классом и с каждым конкретным учеником. Определяются задания родителям и ребенку: что делать, на что обратить внимание, чтобы воспитать необходимые качества личности.

Карта воспитанности младшего школьника(вариант №1)

КОЛЛЕКТИВИЗМ, ГУМАНИЗМ

Умение согласовывать интересы	1	2	3	4	5	Средний балл = сумма показателей (уровень качеств) 8
Заботливость	1	2	3	4	5	
Чуткость	1	2	3	4	5	
Дружелюбие	1	2	3	4	5	
Уступчивость	1	2	3	4	5	
Общительность	1	2	3	4	5	
Скромность	1	2	3	4	5	
Отзывчивость	1	2	3	4	5	

ТРУДОЛЮБИЕ

Старательность	1	2	3	4	5	
Бережливость	1	2	3	4	5	

Щедрость	1	2	3	4	5	Средний балл = сумма показателей (уровень качеств) 6
Помощь товарищам	1	2	3	4	5	
Самообслуживание	1	2	3	4	5	
Аккуратность	1	2	3	4	5	

ЧЕСТНОСТЬ

Откровенность	1	2	3	4	5	Средний балл = сумма показателей (уровень качеств) 5
Умение держать слово	1	2	3	4	5	
Доверчивость	1	2	3	4	5	
Добросовестность	1	2	3	4	5	
Отвращение к плохому	1	2	3	4	5	

САМОСТОЯТЕЛЬНОСТЬ И ОРГАНИЗОВАННОСТЬ

Организованность	1	2	3	4	5	Средний балл = сумма показателей (уровень качеств) 6
Исполнительность	1	2	3	4	5	
Инициативность	1	2	3	4	5	
Самоконтроль, самооценка	1	2	3	4	5	
Отказ от неразумного поведения	1	2	3	4	5	
Умение подчиняться и руководить	1	2	3	4	5	

ЛЮБОЗНАТЕЛЬНОСТЬ

Наблюдательность	1	2	3	4	5	Средний балл = сумма показателей (уровень качеств) 5
Применение знаний	1	2	3	4	5	
Интерес к учению	1	2	3	4	5	
Вдумчивость	1	2	3	4	5	
Работоспособность на уроке	1	2	3	4	5	

ЭМОЦИОНАЛЬНОСТЬ

Жизнерадостность	1	2	3	4	5	
------------------	---	---	---	---	---	--

Доброжелательность	1	2	3	4	5	Средний балл = сумма показателей (уровень качеств) 6
Умение не падать духом	1	2	3	4	5	
Стыдливость	1	2	3	4	5	
Восприимчивость	1	2	3	4	5	
Сострадание	1	2	3	4	5	

Итоговая карта воспитанности младшего школьника:

Ф.И. ученика (цы):				
Качества личности	Самооценка	Оценка родителей	Оценка классного руководителя	Итоговая (средняя) оценка
1. Коллективизм, гуманизм				
2. Трудолюбие				
3. Честность				
4. Самостоятельность, организованность				
5. Любознательность				
6. Эмоциональность				

По каждому качеству (критерию) выводится среднеарифметическая оценка, в результате каждый ученик имеет 6 оценок. После оценивания составляется карта воспитанности, в которую заносят все оценки. Таким образом, все заинтересованные стороны (учитель, ученик, родитель) получают возможность наблюдать за развитием ребенка, вовремя оказать ему помощь, если того требуют показатели.

Сводная ведомость класса:

		Качества личности (итоговые оценки)						Общая итоговая оценка
№	Ф, И учащегося	1	2	3	4	5	6	
1	Иванов А.	3	3	4	5	4	2	21:6=3,5
2	И т.д.							

Карта воспитанности младшего школьника (вариант №2)

Качества личности и их показатели	Само- ценка	Оценка Родит.	Оценка Кл.рук.	средняя оценка
<p>1. Эрудиция (начитанность и глубокие познания в какой-либо области):</p> <ul style="list-style-type: none"> - прочность, глубина знаний - культура речи - доказательность и аргументированность суждений - сообразительность - использование дополнительных источников 				
<p>2. Прилежание (отношение к учебе):</p> <ul style="list-style-type: none"> - старательность и добросовестность - регулярность и систематичность - самостоятельность - внимательность - взаимопомощь 				
<p>3. Трудолюбие (отношение к труду):</p> <ul style="list-style-type: none"> - организованность и собранность - бережливость - привычка к самообслуживанию - следование правилам безопасности в работе - эстетика труда 				
<p>4. Я и природа (бережное отношение к природе):</p> <ul style="list-style-type: none"> - к земле - к растениям - к животным - к природе в повседневной деятельности и труде - помощь природе 				
<p>5. Я и общество (отношение к общественным нормам и закону):</p> <ul style="list-style-type: none"> - выполнение правил учащихся 				

<ul style="list-style-type: none"> - выполнение правил внутреннего распорядка - следование нормам и правилам человеческого общества - культурные привычки в жизни - внесение эстетики в жизнедеятельность - умение видеть прекрасное в жизни - посещение культурных центров 				
<p>7. Эстетический вкус (отношение к прекрасному):</p> <ul style="list-style-type: none"> - аккуратность (опрятность) - культурные привычки в жизни - внесение эстетики в жизнедеятельность - умение видеть прекрасное в жизни - посещение культурных центров 				
<p>7.Я (отношение к себе):</p> <ul style="list-style-type: none"> - умение управлять собой, своим поведением - умение организовать свое время - соблюдение правил личной гигиены - забота о здоровье - отсутствие вредных привычек 				

Оценка результатов в баллах: 5 – это есть всегда, 4 – часто, 3 – редко, 2 – никогда, 1 – у меня другая позиция, 0 – не знаю.

По каждому качеству (критерию) выводится среднеарифметическая оценка, в результате каждый ученик имеет 7 оценок. После оценивания составляется карта воспитанности, в которую заносят все оценки. Таким образом, все заинтересованные стороны (учитель, ученик, родитель) получают возможность наблюдать за развитием ребенка, вовремя оказать ему помощь, если того требуют показатели.

Адаптированный вариант теста «Размышляем о жизненном опыте» для младших школьников (составлен доктором педагогических наук Н.Е. Щурковой, адаптирован В.М.Ивановой, Т.В. Павловой Е.Н. Степановым)

Цель: выявить нравственные представления учеников.

Оцениваемые показатели: выявить нравственную воспитанность учащихся 2-4 классов.

Возраст: младшие школьники

Форма (ситуация оценивания) - фронтальное анкетирование

Ход проведения. Для успешного проведения теста необходима абсолютная тишина, анонимность (возможно лишь указать половую принадлежность, поставив в углу листа букву «м» - мальчик, «д» - девочка).

Предварительно подготавливаются листы бумаги для более удобного подсчета результатов.

Номер вопроса	Буква ответа		
	а	б	в
1			
2	*	*	*
3			

Важно проследить за тем, чтобы во время тестирования атмосфера содействовала сосредоточенности, искренности, откровенности.

Вопросы теста должны быть прочитаны поочередно ровным монотонным голосом, чтобы интонационная насыщенность не влияла на выбор ответа.

Учащимся предлагается выбрать один из трех предложенных ответов и обозначить его в графе (а, б, в) знаком*.

1. На пути стоит одноклассник. Тебе надо пройти. Что ты сделаешь?

- а) обойду, не потревожив;
- б) отодвину и пройду;
- в) смотря какое будет настроение.

2. Ты заметил среди гостей невзрачную девочку (мальчика), которая (который) одиноко сидит в стороне. Что ты делаешь?

- а) ничего, какое мое дело;
- б) не знаю заранее, как сложатся обстоятельства;
- в) подойду и непременно заговорю.

3. Ты опаздываешь в школу. Видишь, что кому-то стало плохо. Что ты делаешь?

- а) тороплюсь в школу;
- б) если кто-то бросится на помощь, я тоже пойду;
- в) звоню по телефону 03, останавливаю прохожих...

4. Твои соседи переезжают на новую квартиру. Они старые. Как ты поступишь?

- а) предложу свою помощь;
- б) я не вмешиваюсь в чужую жизнь;

- в) если попросят, я, конечно, помогу.

3. Ты узнал, что твой одноклассник несправедливо наказан. Как ты поступишь в этом случае?

- а) очень сержусь и ругаю обидчика последними словами;
- б) ничего: жизнь вообще несправедлива;
- в) вступаюсь за обиженного.

б. Ты дежурный. Подметая пол, ты нашел деньги. Что делаешь?

- а) они мои, раз я их нашел;
- б) завтра спрошу, кто их потерял;
- в) может быть, возьму себе.

7. Ты пишешь контрольную работу. На что ты рассчитываешь?

- а) на шпаргалки;
- б) на усталость учителя: авось, пропустит;
- в) на свои знания.

8. Ты пришел на уборку школы и видишь, что все уже трудятся. Что ты предпримешь?

- а) поболтаюсь немного, потом видно будет;
- б) уйду немедленно домой, если не будут отмечать присутствующих;
- в) присоединюсь к кому-нибудь, стану работать с ним.

9. Некий волшебник предлагает тебе устроить твою жизнь обеспеченной без необходимости учиться. Что ты ему ответишь?

- а) соглашусь с благодарностью;
- б) сначала узнаю, скольким он обеспечил таким образом существование;
- в) отказываюсь решительно.

10. Тебя учитель просит выполнить общественное поручение. Выполнять его не хочется. Как ты поступишь?

- а) забываю про него, вспомню, когда потребуют отчет;
- б) выполняю, конечно;
- в) уваливаю, ищу причины, чтобы отказаться.

11. Ты был на экскурсии в замечательном, но малоизвестном музее. Сообщишь ли ты кому-нибудь об этом?

- а) да, непременно скажу и постараюсь сводить их в музей;
- б) не знаю, как придется;

- в) зачем говорить, пусть каждый решает, что ему надо.

12. Решается вопрос, кто бы мог выполнить полезную для твоего класса работу. Ты знаешь, что способен это сделать. Как ты поступишь?

- а) поднимаю руку и сообщаю о своем желании сделать работу;
- б) сижу и жду, когда кто-то назовет мою фамилию;
- в) я слишком дорожу своим личным временем, чтобы соглашаться.

13. Уроки закончились, ты собрался идти домой. И вот говорят; «Есть важное дело. Надо». Как ты поступишь?

- а) напомню о праве на отдых;
- б) делаю, раз надо;
- в) посмотрю, что скажут остальные.

14. С тобой разговаривают оскорбительным тоном. Как тык этому относишься?

- а) отвечаю тем же;
- б) не замечаю, это не имеет значения для меня;
- в) разрываю все отношения с этим человеком.

15. Ты узнал, что школу закрыли по каким-то причинам. Как ты реагируешь?

- а) бесконечно рад, гуляю, наслаждаюсь жизнью;
- б) обеспокоен, думаю, как дальше учиться;
- в) буду ждать новых сообщений.

16. Что ты чувствуешь, когда на твоих глазах хвалят кого-то из твоих одноклассников ?

- а) ужасно завидую, мне неудобно;
- б) я рад, потому что и у меня есть свои достоинства;
- в) мне все равно.

17. Тебе подарили красивую необычной формы авторучку. На улице взрослые мальчишки требуют отдать подарок им. Что ты делаешь?

- а) отдаю - здоровье дороже;
- б) постараюсь убежать, говорю, что ручки у меня нет;
- в) подарков не отдаю, сражаюсь с ними.

18. Уезжая надолго из дома, как ты себя чувствуешь вдали?

- а) быстро начинаю скучать;
- б) хорошо себя чувствую, лучше, чем дома;

- в) не замечал.
19. Тебя просят послать книги в детский дом. Что ты делаешь?
- а) отбираю интересное и приношу;
 - б) ненужных книг у меня нет;
 - в) если все принесут, я тоже кое-что отберу.
20. Когда ты слышишь о подвиге человека, что чаще всего приходит тебе в голову?
- а) у этого человека был, конечно, свой личный интерес;
 - б) человеку просто повезло прославиться;
 - в) уважаю таких людей и не перестаю восхищаться ими.

Большое спасибо за ответы!

Обработка полученных данных. Количество выборов, сделанных школьниками в каждом случае, необходимо подсчитать и выразить в процентном отношении к общему числу учащихся.

Показателем, свидетельствующим о достаточной нравственной воспитанности учащихся, является количество выборов от 10 и более в следующих вариантах:

- Графа а. Сосчитать * на вопросы 1,4, 11, 12, 18, 19.
- Графа б. Сосчитать * на вопросы 6, 10, 13, 15, 16.
- Графа в. Сосчитать * на вопросы 2, 3, 5, 7, 8, 9, 14, 17, 20.

Показателем, свидетельствующим о некоторой безнравственной ориентации, эгоистической позиции, является количество выборов от 10 и более в следующих вариантах:

- Графа а. Сосчитать * на вопросы 2, 3, 6, 7, 9, 10, 13, 15, 16, 17, 20.
- Графа б. Сосчитать * на вопросы 1, 4, 5, 8, 14, 18, 19.
- Графа в. Сосчитать * на вопросы 11, 12.

Показателем, свидетельствующим о несформированности нравственных отношений, неустойчивом, импульсивном поведении, является оставшееся количество выборов, где предпочтение явно не обнаруживается.

Субъективный тест классного руководителя

(предложен М.И. Шиловой, «Учитель о воспитанности школьников», М., 1990,

адаптирован Н.В. Кулешовой)

Цель: изучение сформированности нравственного уровня развития и воспитания младших школьников.

Процедура (диагностику проводить классный руководитель):

- анализирует поступки, мотивы, поведение школьников,

- сравнивает с диагностической картой показателей,
- регистрируя результаты наблюдений в таблицу.

Диагностическая карта показателей

Показатель	Критерии	Признаки проявляются		
		Ярко 3 балла	Средне 2 балла	Слабо проявляются или отсутствуют 1 балл
Социальная культура	Долг, товарищество ответственность	Охотно выполняет общественные поручения и побуждает к этому других	Без особого желания выполняет поручения, необходим контроль учителя	Уклоняется от выполнения поручений, безответственный
	Трудолюбие	Понимает общественную значимость труда, имеет навык самообслуживания, умеет организовать труд других	Трудится при наличии соревнования или конкуренции	Уклоняется от труда даже при наличии требований
	Дисциплинированность, отношение к учебе	Примерно ведет себя в школе, дома, в общественных местах, призывает к этому других	Соблюдает правила поведения при контроле со стороны старших	Нарушает дисциплину, слабо реагирует на внешнее воздействие
Семейная культура	Следование семейным ценностям	Знает и следует ценностям семьи, отстаивает их в споре	Знает и частично следует ценностям семьи	Ценности семьи не интересуют
	Уважение, забота о родителях	Почитает родителей, проявляет о них заботу	Проявляет уважение к родителям, иногда проявляет заботу о них	Считает что родители должны заботиться о нем
	Авторитет семьи	Воспринимает семейную иерархию, уважает старших. Побуждает других поступать также	Ситуативно воспринимает семейную иерархию, не всегда проявляет уважает старших.	Не признает авторитет старших членов семьи, склонен к бродяжничеству
Личностная культура	Доброта, отзывчивость	Добрый, заботливый, охотно помогает всем, кто нуждается в его помощи	Помогает другим если поручит учитель	Недоброжелателен, груб со сверстниками и старшими

Честность	Верен слову, правдив. Добровольно признается в своих поступках	Не требует честности от других, не всегда выполняет поручения, в поступках признается лишь после замечаний старших	Часто не искренен, обманывает старших и сверстников
Милосердие	Внимателен к проблемам других, имеет высокий уровень эмпатии, готов прийти на помощь и других призывает к действию	Может иногда помогать другим, инициативу не проявляет	Держится высокомерно, безразличен чужому горю

Выделяется три уровня нравственного воспитания:

1. Высокий - характеризуется наличием устойчивого положительного опыта и нравственного поведения, с хорошей саморегуляцией и стремлением детей положительно влиять на других.
2. Средний - активная позиция не проявляется, частичное проявление нравственных качеств и использование положительного опыта, поведение регулируется взрослыми.
3. Низкий - слабое проявление положительного поведения, незрелость саморегуляции и самоорганизации.

Анкета «Я и моя семья»

Цель: предназначена для изучения уровня сформированное™ семейных ценностей и значимости семьи в жизни младшего школьника.

Диагностику проводит педагог-психолог.

Инструкция: Ребенку предлагается ответить на 9 вопросов.

1. Тебе нравится твоя семья?

- Нравиться
- Не очень нравится
- Не нравится

2. Охотно ли ты выполняешь просьбы и поручения родителей?

- Да
- Бывает по-разному
- Нет

3. Тебя часто наказывают за проступки?

- Да
- Бывает по-разному
- Нет

4. Тебе нравится ухаживать и помогать младшим братьям или сестрам?

- Да
- Бывает по-разному
- Нет

5. Ты хотел бы, чтобы у тебя в будущем была семья, похожая на ту в которой ты сейчас живешь?

- Хотел бы
- Не знаю точно
- Не хотел бы

6. Тебе нравится делать уборку, мыть посуду, выносить мусор?

- Да, делаю сам без просьб
- Не всегда
- Нет

7. Часто ли ты слушаешь своих родителей?

- Часто
- Иногда
- Почти никогда

8. Если родители делают тебе замечание, ты обижаешься на них?

- Да
- Бывает по-разному
- Нет

9. Ты часто помогаешь дедушке и бабушке?

- Часто
- Иногда
- Почти никогда

За первый ответ - 3 балла,

За второй ответ - 1 балл,

За третий ответ - 0 баллов.

Интерпретация результатов (Уровни сформированности семейных отношений и ценностей):

Высокий уровень - у детей сформированы основы семейных ценностей, сформировано почитание родителей, уважение к старшим, забота о младших, без напоминания готовы помочь всем членам семьи, готовы передавать семейные ценности своим детям.

Средний уровень — существует взаимопонимание и взаимопомощь в семье, но семейные ценности не принимаются полностью, есть моменты, которые не устаивают школьника, привлекает больше отдыхом, досуговыми сторонами. Такие дети достаточно благополучно чувствуют себя в семье, однако бывают разногласия и непонимания. С отстаиванием своих интересов. Ориентированы на деятельность по удовольствию.

Низкий уровень - школьники в семье чувствуют себя не комфортно, неохотно участвуют в семейных делах, предпочитают деятельность о удовольствию. Испытывают серьезные затруднения в установлении контактов между членами семьи. Традиции семьи не собираются поменять. Могут совершать побеги из дома. Нередко семья воспринимается ими как враждебная среда, пребывание которой для них невыносимо. Часто у подобных школьников отмечаются нарушения нервно- психического здоровья.

Методика «Я разный» (определение особенностей формирования личностной сферы младших школьников, автор - Кулешова Н.В.)

Цель: предназначена для изучения уровня определения особенностей формирования личностной сферы младших школьников.

Диагностику проводит педагог-психолог.

Инструкция: детям предлагается написать (для первого класса нарисовать) по два слова, которые приходят в голову в связи со словами:

Семья -

Дом-

Отдых -

Школа -

Труд-

Поступок -

Далее дети должны выстроить написанные слова (рисунки) по порядку личной значимости.

Обработка:

Анализируем полученные результаты.

Критерии оценивания:

1. Количественный показатель - количество категорий (духовно-нравственная ориентация, духовные ценности и переживания, социальные роли, умения, знания, навыки; интересы, предпочтения; личностные свойства, оценочные суждения).

1 балл - 1-2 определения, относящихся к перечисленным выше категориям

2 балла - 3-5 определений, преимущественно относящихся к категориям (социальные роли, интересы-предпочтения)

3 балла - от 6 определений и более, включая более 4 категорий, в том числе характеристику личностных свойств.

2. Деятельностный показатель:

1 балл - указывают конкретные действия (я учусь в школе), свои интересы;

2 балла - совмещение 1 и 3 уровней, нечто среднее;

3 балла - указывают социальные роли (я ученик), обобщенные личностные качества (сильный, смелый)

3. Качественный показатель- соотношение положительных и отрицательных оценочных суждений:

1 балл - преобладание отрицательных оценочных суждений или равенство отрицательных и положительных суждений (низкое самопринятие или отвержение)

2 балла - незначительное преобладание положительных суждений или преобладание нейтральных суждений (амбивалентное или недостаточно позитивное самоотношение)

3 балла - преобладание положительных суждений (положительное самопринятие).

№	Ф.И. ученика	Количественный показатель	Деятельностный показатель	Качественный показатель	Суммарный балл

Уровни сформированности личностной сферы младшего школьника:

0-3 - низкий

4-6 - средний

7 и выше - высокий.

2. Изучение детского коллектива как среды внеурочной деятельности школьников

Методика изучения уровня развития детского коллектива

«Какой у нас коллектив» (разработана А.Н. Лутошкиным)

Цель данной диагностической методики состоит в выявлении степени сплоченности детского коллектива – школьного класса, творческого кружка, спортивной секции, клуба, школьного детского объединения и т.д. Ведь от этого во многом зависит и личностное развитие входящего в тот или иной коллектив ребенка. Детский коллектив, как мы уже отмечали, является одним из важнейших условий этого развития.

Приводимая ниже известная и многократно апробированная методика А.Н. Лутошкина как раз и позволяет изучить детский коллектив, определить, насколько школьники удовлетворены своим коллективом, насколько они считают его спаянным, крепким, единым.

Суть диагностики такова. Педагог объясняет школьникам, что любой коллектив (в том числе и их

собственный) в своем развитии проходит ряд ступеней и предлагает им ознакомиться с образными описаниями различных стадий развития коллективов. Далее педагог просит ребят определить, на какой стадии развития находится их коллектив.

Образное описание стадий развития коллектива

1 ступень - «Песчаная россыпь». Не так уж редко встречаются на нашем пути песчаные россыпи. Посмотришь – сколько песчинок собрано вместе, и в то же время каждая из них сама по себе. Подует ветерок – отнесет часть песка, что лежит с краю подальше, дунет ветер посильней – разнесет песок в стороны, пока кто-нибудь не сгребет его в кучу. Бывает так и в человеческих группах, специально организованных или возникших по воле обстоятельств. Вроде все вместе, а в то же время каждый человек сам по себе. Нет «сцепления» между людьми. В одном случае они не стремятся пойти друг другу навстречу, в другом – не желают находить общих интересов, общего языка. Нет здесь того стержня, авторитетного центра, вокруг которого происходило бы объединение, сплочение людей, где бы каждый чувствовал, что он нужен другому и сам нуждается во внимании других. А пока «песчаная россыпь» не приносит ни радости, ни удовлетворения тем, кто ее составляет.

2 ступень - «Мягкая глина». Известно, что мягкая глина – материал, который сравнительно легко поддается воздействию и из него можно лепить различные изделия. В руках хорошего мастера (а таким может быть в группе и формальный лидер детского объединения, и просто авторитетный школьник, и классный руководитель или руководитель кружка) этот материал превращается в красивый сосуд, в прекрасное изделие. Но если к нему не приложить усилий, то он может оставаться и простым куском глины. На этой ступени более заметны усилия по сплочению коллектива, хотя это могут быть только первые шаги. Не все получается, нет достаточного опыта взаимодействия, взаимопомощи, достижение какой-либо цели происходит с трудом. Скрепляющим звеном зачастую являются формальная дисциплина и требования старших. Отношения в основном доброжелательные, хотя не скажешь, что ребята всегда бывают внимательны друг к другу, предупредительны, готовы прийти друг другу на помощь. Если это и происходит, то изредка. Здесь существуют замкнутые приятельские группировки, которые мало общаются между собой. Настоящего, хорошего организатора пока нет, или он не может себя проявить, или просто ему трудно, так как некому поддержать его.

3 ступень - «Мерцающий маяк». В штормящем море мерцающий маяк и начинающему и опытному мореходу приносит уверенность, что курс выбран правильно. Важно только быть внимательным, не потерять световые всплески из виду. Заметьте, маяк не горит постоянным светом, а периодически выбрасывает пучки света, как бы говоря: «Я здесь, я готов прийти на помощь».

Формирующийся в группе коллектив тоже подает каждому сигналы «так держать» и каждому готов прийти на помощь. В такой группе преобладает желание трудиться сообща, помогать друг другу, дружить. Но желание – это еще не все. Дружба, взаимопомощь требуют постоянного горения, а не одиночных, пусть даже очень частных вспышек. В то же время в группе уже есть на кого опереться. Авторитетны «смотрители маяка» – актив. Можно обратить внимание и на то, что группа выделяется среди других групп своей «непохожестью», индивидуальностью.

Однако встречающиеся трудности часто прекращают деятельность группы. Недостаточно проявляется инициатива, редко вносятся предложения по улучшению дел не только у себя в группе, но и во всей школе. Видим проявления активности всплесками, да и то не у всех.

4 ступень - «Алый парус». Алый парус – символ устремленности вперед, неуспокоенности, дружеской верности, долга. Здесь живут и действуют по принципу «один за всех и все за одного». Дружеское участие и заинтересованность делами друг друга сочетаются с принципиальностью и взаимной требовательностью. Командный состав парусника – знающие и надежные организаторы и авторитетные товарищи. К ним идут за советом, обращаются за помощью. У большинства членов «экипажа» проявляется чувство гордости за коллектив, все переживают, когда кого-то постигнет неудача. Группа живо интересуется тем, как обстоят дела

в соседних классах, отрядах, и иногда ее члены приходят на помощь, когда их просят об этом.

Хотя группа сплочена, однако она не всегда готова идти наперекор «бурям», не всегда хватает мужества признать ошибки сразу, но это положение может быть исправлено.

5 ступень - «Горящий факел». Горящий факел—это живое пламя, горючим материалом которого является тесная дружба, единая воля, отличное взаимопонимание, деловое сотрудничество, ответственность каждого не только за себя, но и за других. Здесь ярко проявляются все качества коллектива, которые характерны для «Алого паруса». Но не только это. Светить можно и для себя, пробираясь сквозь заросли, поднимаясь на вершины, спускаясь в ущелья, пробивая первые тропы. Настоящим коллективом можно назвать лишь такую группу, которая не замыкается в узких рамках пусть и дружного, сплоченного объединения. Настоящий коллектив— тот, где люди сами видят, когда они нужны, и сами идут на помощь; тот, где не остаются равнодушными, если другим группам плохо; тот, который ведет за собой, освещая, подобно легендарному Данко, жаром своего пылающего сердца дорогу другим.

Обработка полученных данных. На основании ответов школьников педагог может определить по пятибалльной шкале (соответствующей пяти ступеням развития коллектива) степень их удовлетворенности своим классным коллективом, узнать, как оценивают школьники его спаянность, единство в достижении общественно значимых целей. Вместе с тем удастся определить тех ребят, которые недооценивают или переоценивают (по сравнению со средней оценкой) уровень развития коллективистических отношений, довольных и недовольных этими отношениями.

Социометрическое изучение межличностных отношений в детском коллективе

Методика социометрии (ее основоположником считается Дж. Морено) направлена на изучение межличностных отношений в группе. Она позволяет определить неформальную структуру детской общности, систему внутренних симпатий и антипатий, выявить лидеров и «отверженных» членов группы. Социометрия позволяет понять, насколько окружающий ребенка коллектив благоприятствует его личностному развитию, насколько члены коллектива расположены к ребенку, насколько сам ребенок расположен к членам этого коллектива.

Опросный лист

Анкета, которую мы предлагаем тебе заполнить, поможет улучшить отношения между школьниками в вашем коллективе, сделать его дружнее и сплоченнее. Ответь, пожалуйста, на следующие вопросы: их всего три.

1. Представь, что ваш класс отправляется в самостоятельное и нелегкое путешествие. Кого бы ты хотел видеть командиром вашей группы?.....
2. Если бы вашему классу пришлось участвовать в школьной олимпиаде по учебным предметам, кого бы ты хотел видеть капитаном этой команды?.....
3. Кого из класса ты бы пригласил к себе на вечеринку, день рождения или просто в гости?.....

После каждого вопроса напиши по три фамилии тех своих одноклассников, которые соответствуют твоему выбору. Обязательно подпиши свою анкету. Спасибо!

Обработка полученных результатов

Результаты опроса заносятся в специальную социометрическую таблицу. В ней по вертикали в алфавитном порядке расположены имена тех школьников, которые совершают выбор; а по горизонтали в таком же

алфавитном порядке – имена тех школьников, кого выбирают. Просматривая по очереди все ответы школьников, вы заносите их в эту таблицу. Например, школьник А (пусть это будет Алексеев Алеша) при ответе на первый вопрос выбрал Б (Борисова Борю), Г (Гришину Галю) и Е (Егорова Егора); при ответе на второй вопрос – Б, Ж и З; при ответе на третий – Б, Г и Е. Все эти выборы Алексева Алеши вы и должны отметить в таблице. И так по анкетам всех школьников. Например:

Кого выбирают Кто выбирает	А.....	Б.....	В.....	Г.....	Д.....	Е.....	Ж.....	З.....	И.....
А.....	X	1,1,1		1,1		1,1	1	1	
Б.....	1,1,1	X	1	1,1		1	1,1		
В.....		1,1	X	1,1,1	1,1,1			1	
Г.....	1,1	1,1,1		X	1	1	1,1		
Д.....	1	1	1,1,1	1,1	X	1		1	
Е.....	1,1	1,1,1		1,1,1		X	1		
Ж.....	1	1,1,1		1,1,1		1,1	X		
З.....	1		1		1	1,1,1	1,1,1	X	
И.....	1	1,1		1,1,1		1,1	1		X
Общее число выборов (рейтинг)	11	17	5	18	5	12	10	3	0

Затем вы подсчитываете общее количество выборов, полученных каждым из школьников и заносите получившееся у вас число в последнюю строку – под каждой фамилией. В нашем случае самого Алексева Алешу его одноклассники выбрали 11 раз. Эта цифра будет считаться его рейтингом.

Интерпретация полученных результатов

Полученные рейтинги покажут вам в наиболее общем виде картину межличностных отношений в коллективе. Анализируя их можно сделать вывод о наличии в нем:

лидеров – авторитетных школьников, имеющих заметно более высокие рейтинги (в нашем случае это школьники Б и Г);

рядовых членов коллектива, которые поддерживают в целом неплохие отношения с большинством членов коллектива – они имеют средние рейтинги (в нашем случае это школьники А, Е и Ж);

одинок, то есть тех, кто поддерживает хорошие отношения с очень узким кругом своих одноклассников или только друг с другом – они имеют невысокие рейтинги (в нашем случае это школьники В, Д и З);

отверженных, то есть тех, кто не принят в коллективе – они, как правило, имеют нулевой рейтинг или рейтинг в 1-2 балла (как видно из нашей социометрической таблицы, это школьник И).

Если проанализировать взаимные выборы членов коллектива и выявить совпадения выборов друг друга теми или иными школьниками, то можно получить представление о дружеских отношениях и личных взаимных симпатиях в коллективе. Например, в нашем случае такой вывод можно сделать о школьниках А и Б, Б и Г, В и Д – они всегда называли фамилии друг друга в ответах на все предложенные им вопросы.

К результатам, не подлежащим итоговой оценке индивидуальных достижений выпускников начальной школы, относятся:

ценностные ориентации выпускника, которые отражают его индивидуально-личностные позиции (этические, эстетические, религиозные взгляды, политические предпочтения и др.);

характеристика социальных чувств (патриотизм, толерантность, гуманизм и др.);

индивидуальные личностные характеристики (доброта, дружелюбие, честность и т.п.).

Оценка и коррекция развития этих и других личностных результатов образовательной деятельности обучающихся осуществляется в ходе постоянного наблюдения педагога в тесном сотрудничестве с семьей

Приложение № 4 Методики и инструментарий мониторинга достижения планируемых результатов по формированию экологической культуры, культуры здорового и безопасного образа жизни обучающихся

Для отслеживания достижения планируемых результатов в части экологической грамотности и формирования элементов экосистемной познавательной модели, здорового и безопасного образа жизни у обучающихся используется методика и инструментарий, предусмотренный программами по отдельным учебным предметам. Мониторинг будет осуществляться педагогами и классными руководителями в форме педагогического наблюдения, анкетирования, опроса, тестирования.

Работа по формированию здорового образа жизни начинается с анкетирования обучающихся и их родителей, которое помогает быстро выявить отношение детей к своему здоровью.

Анкета

(для выявления отношения детей к своему здоровью)

1. Как ты считаешь, такие недомогания, как головокружение, головная боль, боли в спине, висках, ногах, усталость глаз, связаны:

- а) с учебой в школе
- б) большим количеством уроков и заданий?
- в) длинной зимой?
- г) началом какой – либо болезни, простуды

2. Посещаешь ли ты школу:

- А) при насморке и головной боли
- Б) невысокой температуре
- В) кашле и плохом самочувствии

3. При плохом самочувствии обращаешься к врачу?
А) да Б) нет
4. Стараешься ли сидеть за партой:
А) всегда правильно Б) иногда В) сидишь как удобно
5. Режим дня ты соблюдаешь:
А) всегда Б) иногда, когда напоминают родители В) встаешь и ложишься, когда захочешь
6. Твой день начинается:
А) с зарядки Б) водных процедур В) просмотра телевизора
7. Как ты считаешь, чаще болеют:
А) полные люди Б) люди, которые едят много овощей и фруктов
В) люди, которые много двигаются и бывают на улице
8. Моешь ли ты руки перед едой?
А) да Б) нет
9. Ты чистишь зубы:
А) утром Б) утром и вечером В) всегда после еды Г) никогда
10. Ты предпочитаешь, есть каждый день:
А) бутерброды с чаем Б) чипсы и колу В) еду из «Макдоналдса»
Г) кашу и суп Д) больше фруктов и овощей

Анкета

Уважаемые родители!

Просим Вас ответить на предлагаемые вопросы. Эти сведения необходимы для оценки состояния здоровья Вашего ребенка, своевременного совета специалистов (психолога, медицинского работника, педагога), они будут учтены при индивидуальной организации учебной деятельности. Внимательно ознакомьтесь с содержанием анкеты и дайте ответы на вопросы. Правильность заполнения является основой для повышения заботы о состоянии здоровья школьников.

ФИО ребенка _____

Класс _____ Дата заполнения _____

1. Состоит ли Ваш ребенок на учете в диспансере?

- а) да _____ б) нет;
(указать заболевание); в) не знаю.

2. Сколько раз в год Ваш ребенок болеет?

- а) 1 раз в год; в) больше 3 раз в год;
б) 2-3 раз в год; г) не знаю.

б) 3-4 раза в неделю; г) затрудняюсь ответить.

- мясо:

а) 1-2 раза в неделю; в) ежедневно;

б) 3-4 раза в неделю; г) затрудняюсь ответить.

- фрукты:

а) 1-2 раза в неделю; в) ежедневно;

б) 3-4 раза в неделю; г) затрудняюсь ответить.

- макароны, мучные изделия:

а) 1-2 раза в неделю; в) ежедневно;

б) 3-4 раза в неделю; г) затрудняюсь ответить.

14. Ваш ребенок занимается физической культурой:

а) только в школе (3 ч. в неделю); в) ежедневно дома, зарядкой;

б) занимается в секции _____ г) другое _____

(указать вид и сколько раз в неделю); (указать вид и сколько раз в неделю).

15. Какую помощь Вы хотели бы получить со стороны медика, психолога, педагогического коллектива Вашей школы? _____

СПАСИБО!

Подпись

Анкета

Цель: определение уровня сформированности экологической культуры младших школьников.

1. Что такое природа?

2. Что природа дает человеку?

3. Как вы оцениваете состояние окружающей среды в вашей местности?

4. Каким образом человек разрушает природу?

5. Какие насекомые появляются весной первыми?

6. Какие животные занесены в "Красную книгу" нашей страны?

7. Назовите охраняемые растения вашей местности.

8. Что такое фотоохота?

9. Что могут сделать дети для охраны природы?

Анкета для учащихся 3-4 классов

«Отношение детей к ценности здоровья и здорового образа жизни»

Внимательно прочитай и ответь на вопросы

1. Представь, что ты приехал в летний лагерь. Твой лучший друг, который приехал вместе с тобой, забыл дома сумку с вещами и просит тебя помочь ему. Отметь, какими из перечисленных предметов не стоит делиться даже с самым лучшим другом:

Мыло, зубная паста, мочалка, зубная щетка шампунь тапочки, полотенце для тела

2. На дверях столовой вывесили два варианта расписания приема пищи: одно расписание – правильное, другое неправильное. Определи и отметь правильное расписание

Завтрак 8.00

Обед 13.00

Полдник 16.00

Ужин 18.00

Завтрак 9.00

Обед 15.00

Полдник 18.00

Ужин 21.00

3. Оля, Вера и Таня не могут решить, сколько раз в день нужно чистить зубы. Отметь тот ответ, который тебе кажется верным:

Оля: зубы нужно чистить по вечерам, чтобы удалить изо рта все скопившиеся за день остатки пищи.

Вера: зубы чистят утром и вечером.

Таня: лучше чистить зубы по утрам, чтобы дыхание было свежим весь день.

4. Ты назначен дежурным и должен проследить за тем, как твои друзья соблюдают правила гигиены. Отметь, в каких случаях ты посоветуешь им вымыть руки:

Перед чтением книги перед едой

Перед посещением туалета, перед тем как идешь гулять

После посещения туалета после игры в баскетбол

После того как заправил постель после того как поиграл с

Кошкой

5. Как часто ты посоветуешь своим друзьям принимать душ?

Каждый день, 2-3 раза в неделю, 1 раз в неделю

6. Твой товарищ поранил палец. Что ты ему посоветуешь?

Положить палец в рот

Подставить палец под кран с холодной водой

Помазать ранку йодом

Помазать кожу вокруг ранки йодом

7. Какие из перечисленных условий ты считаешь наиболее важными для счастливой жизни? Выбери 4 из них:

Иметь много денег

Иметь интересных друзей

Много знать и уметь

Быть красивым и привлекательным

Быть здоровым

Иметь любимую работу

Быть самостоятельным

Жить в счастливой семье

8. Какие условия для сохранения здоровья ты считаешь наиболее важными? Выбери 4

Регулярные занятия спортом

Деньги, чтобы хорошо питаться и отдыхать

Хороший отдых

Знания о том, как заботиться о здоровье

Хорошие природные условия

Возможность лечиться у хорошего врача

Выполнение правил ЗОЖ

9. Что из перечисленного присутствует в твоем распорядке дня? Отметь цифрами: «1»-ежедневно; «2»-несколько раз в неделю; «3»-очень редко или никогда.

Утренняя зарядка, пробежка

Прогулка на свежем воздухе

Завтрак

Сон не менее 8 часов

Обед

Занятия спортом

Ужин

Душ, ванна

10. Какие мероприятия по охране здоровья проводятся в классе? «1»-проводятся интересно; «2»-проводятся неинтересно; «3»- не проводятся:

Уроки, обучающие здоровью

Спортивные соревнования

Классные часы о том, как заботиться о здоровье

Викторины, конкурсы, игры

Показ фильмов о том, как заботиться о здоровье

Праздники на тему здоровья.

Тест–опросник «Строение и функции организма человека»

1. Как называется наука, изучающая строение тела человека?

Физиология

Зоология

анатомия

2. Скелет и мышцы образуют:

а) пищеварительную систему;

б) кровеносную систему;

в) опорно-двигательную систему.

3. Мышцы прикрепляются к костям при помощи:

а) сухожилий;

б) суставов;

в) хрящей.

4. Главную опору нашего организма составляет:

а) копчик;

б) позвоночник;

в) скелет ног.

5. Сколь органов чувств ты знаешь?

А) 7 Б) 6 В) 5

6. Соедини линиями

Глаза Орган осязания

Уши Орган вкуса

Нос Орган зрения

Кожа Орган обоняния

Язык Орган слуха

7. С помощью какого органа ты узнаешь, что запел соловей, залаяла собака?

Уши

Глаза

Нос

мозг

8. При помощи какого органа ты отличаешь солёную пищу от горькой?

Зубы

Нос

Язык

Глаза

губы

9. Кожа – это ...

а) наружный покров человека;

б) внутренний орган;

в) это обёртка человека

10. Какой орган отвечает за дыхание человека?

Сердце

Легкие

Почки

11. Какой орган контролирует работу твоего тела?

Печень

Сердце

Мозг

12. Какой орган отвечает за переваривание пищи?

Сердце

Легкие

Желудок

За каждый правильный ответ дается один балл

12-16 баллов – высокий уровень знаний о строении и функциях организма человека.

8 - 11 баллов - удовлетворительный уровень знаний о строении и функциях организма человека.

Ниже 8 баллов – неудовлетворительный уровень знаний о строении и функциях организма человека.

Анкета для учащихся «Умеете ли Вы учиться?»

Инструкция и содержание анкеты

Ребята! Вам предлагается самостоятельно оценить, насколько хорошо за время обучения в школе вы овладели различными учебными умениями. Для этого постарайтесь определить степень овладения каждым из

перечисленных ниже умений (полностью, частично владею, не владею совсем). В последней графе укажите предметы, на которых вы приобрели заявленные умения.

	Умения	Уровни овладения		
		полностью	частично	не владею
1	Принимать или намечать учебную задачу, ее конечную цель			
2	Прогнозировать результаты работы			
3	Готовить рабочее место в соответствии с заданием			
4	Планировать порядок выполнения задания			
5	Выбирать рациональный путь выполнения задания			
6	Осуществлять самоконтроль и самооценку своей работы			
7	Руководить работой группы или коллектива			
8	Умение высказываться устно в виде: а) пересказа; б) рассказа; в) характеристики; г) сообщения или доклада; д) рецензии или аннотации к тексту; е) оценки ответа товарища			
9	Умение участвовать в учебном диалоге			
10	Умение включаться в коллективное обсуждение проблемы			
11	Работать с учебником: а) понимать и пересказывать содержание статьи учебника (после объяснения учителя); б) находить нужную информацию в учебнике (по ранее изученному материалу); в) самостоятельно проработать пункт или параграф учебника; г) выделять главное в тексте; д) умение пользоваться иллюстративным и справочным материалом учебника; е) составить план пункта или параграфа учебника; ж) представить основное содержание текста в виде тезисов;			

	з) конспектировать текст; и) составлять вопросы по тексту			
12	Работать со справочной и дополнительной литературой			
13	Усваивать информацию со слов учителя			
14	Усваивать информацию с помощью технических средств: а) кинофильма; б) аудиозаписи; д) видеофильма; в) компьютерных программ; г) других средств (укажите каких)			

Методика обработки анкеты

1. Уровни владения различными видами общеучебных умений оцениваются в баллах:

полностью — 2 балла;

частично — 1 балл;

не владею — 0 баллов.

2. Число баллов для ученика подсчитывается в соответствии с группами общеучебных умений:

учебно-организационные умения — ответы на вопросы 1–7;

учебно-коммуникативные умения — ответы на вопросы 8–10;

учебно-информационные умения — ответы на вопросы 11–14.

3. Результаты анкетирования вносятся в сводную ведомость по форме, представленной в таблице.

№ п/п	Фамилия, имя	Умения			Итого
		Учебно-органи- зационные (Уо)	Учебно-коммуни- кативные (Ук)	Учебно-инфор- мационные (Ui)	

4. Для каждого класса вычисляется средний балл (Уср.), который может использоваться для выявления динамики развития обучающихся в течение года или нескольких лет.

С помощью данной анкеты возможно проведение диагностики индивидуальных достижений учащихся.

Анкета

«Оценка своего здоровья учениками 4-х классов»

1. Пропускаешь ли ты занятия по болезни?

часто

Нет

иногда

2. Делаешь ли ты утром зарядку?

Да

нет

иногда

3. Регулярно ли ты посещаешь уроки физкультуры?

Да

Нет

иногда

4. Занимаешься на уроках физкультуры

С полной отдачей

Без желания

Лишь бы не ругали

5. Занимаешься ли ты спортом?

систематически

Нет

Не систематически

6. Проводятся ли на уроках физические паузы?

Да

Нет

Иногда

Контрольно-измерительные материалы

Русский язык

1 класс

Диктант №1

Весна. Капель. Кругом вода. Журчит ручей. Кричат грачи. На сосне сорока.

Промежуточная аттестация за курс 1 класса

Диктант №2

Лес

Вот дуб. Там сосна и ель. У пня ёж. В траве рос гриб. В кустах пел дрозд. К реке полз уж.

Выписать слово для справок: полз (от слова ползать),
проговорить предпоследнюю букву з в слове дрозд.

Литературное чтение

ПРОМЕЖУТОЧНАЯ АТТЕСТАЦИЯ

2 класс

Контрольная работа с текстом

Прочитай текст. Выполни задания после текста.

Суд над Декабрём

Н. Сладков

Собрались на озере птицы и звери. Декабрь судить.

Уж очень все от него натерпелись.

Потёр Ворон носище об лёд и каркнул:

-День Декабрь нам сократил, а ночь сделал длинной-предлинной. Засветло теперь и червячка заморить не успеешь. Кто за то, чтоб осудить Декабрь за такое самоуправство?

-Все, все, все! закричали все.

А Филин вдруг говорит:

-Я против! Я в ночную смену работаю, мне чем ночь длиннее, тем сытнее.

Почесал Ворон коготком затылок. Судит дальше:

— В Декабре скучища в лесу ничего весёлого не происходит. Того и гляди, от тоски сдохнешь. Кто за то, чтоб Декабрь за скукоту осудить?

— Все, все, все! опять закричали все.

А из полыньи вдруг высовывается Налим и булькает:

-Я против! Какая уж тут тоска, если я к свадьбе готовлюсь? И настроение у меня, и аппетит. Я с вами не согласен!

Поморгал Ворон глазами, но судит дальше:

- Снега в Декабре очень плохие: сверху не держат и до земли не дороешься. Измучились все, отощали. Кто за то, чтобы Декабрь вместе с плохими снегами из леса выставить?

— Все, все, все! кричат все.

А Тетерев и Глухарь против. Высунули головы из-под снега и бормочут:

— Нам в рыхлом снегу спится здорово: скрытно, тепло, мягко. Пусть Декабрь остаётся.

Ворон только крыльями развёл.

— Судили, рядили, говорит, а что с Декабрём делать неизвестно. Оставлять или выгонять?

Опять закричали все:

— А ничего с ним не делать, сам по себе кончится. Месяц из года не выкинешь. Пусть себе тянется!

Потёр Ворон носище об лёд и каркнул:

- Так уж и быть, тянись, Декабрь, сам по себе! Да очень-то, смотри, не затягивайся!..

* Оцени своё чтение. Подчеркни.

-Я читаю целыми словами.

-Я читаю правильно, без ошибок.

- Я произношу слова правильно.

- Я правильно ставлю ударения в словах.

- Я читаю предложения до конца с правильной интонацией.

- Я соблюдаю паузы в соответствии со знаками препинания.

- Я могу рассказать, о чём идёт речь в тексте.

* Напиши, над чем тебе ещё нужно поработать в следующем учебном году, чтобы научиться хорошо читать.

1. Определи жанр данного произведения. Запиши.

2. Назови две особенности данного жанра.

3. Найди в учебнике «Литературное чтение» два произведения этого же жанра. Запиши их авторов и названия.

2. На сколько частей можно разделить этот текст? Запиши.

3. Запиши, о чём рассказывается в каждой части.

В первой части рассказывается _____

Во второй части рассказывается _____

В третьей части рассказывается _____

4*. Составь план произведения.

Определи героев произведения. Запиши.

Выбери одного героя. Какие поступки его характеризуют? Подчеркни в тексте.

Перечитай отрывок из текста. Выпиши имена героев, которые упоминаются в этом отрывке. Подготовь сценарий для чтения по ролям.

А Тетерев и Глухарь против. Высунули головы из-под снега и бормочут:

— Нам в рыхлом снегу спится здорово: скрытно, тепло, мягко. Пусть Декабрь остаётся. Ворон только крыльями развёл.

— Судили, рядили, говорит, а что с Декабрём делать неизвестно. Оставлять или выгонять?

Герои _____

Сценарий.

Определи, в какой книге можно прочитать данное произведение. Подчеркни.

Н. Сладков. Лесные сказки.

М. ПЛЯЦКОВСКИЙ. Сказки для самых маленьких.

Е. Чарушин. Рассказы о животных.

Русские народные сказки.

9*. Составь план рассказа о книге.

1. _____

3.

2.

3 класс

Контрольная работа с текстом

Ф.И. _____

Прочитай текст. Выполни задания к нему, ответь на вопросы.

Пустые страхи

Шёл Мишка по лесу ночью. Кто-то схватил его сзади.

Обмер Мишка. Стоит, не шелохнётся.

Сова закричала.

— Это сова меня держит! – Было дело, сунул лапу в дупло – дом совы сломал.

Думает Мишка, как прощенья просить, - волк завыл.

- Волк меня держит!

Перед волком тоже виноват. На берёзах катался. Упал на волчье логово, чуть волчат не задавил.

«Что волку-то сказать?» - думает Мишка и чует по спине что-то бегаёт, по лапам, по животу.

- Пауки! – ахнул медвежонок. Сколько он паутины-то порвал, бродя по лесу, - ужас!

Хотел на помощь звать, да в это самое время мышка из норы выскочила, пятку медвежонку пощекотала.

Мишка-то как подскочит, как рванётся – и свободен. За сучок шёрсткой зацепился.
(В. Бахревский)

Вопросы и задания:

1. В какое время суток происходят события, описанные в тексте?

- 1) утром
 2) днём
 3) вечером
 4) ночью

2. Что мерещилось Мишке в ночном лесу? Запиши.

3. Как ты думаешь, почему он так боялся совы, волка, пауков?

4. Кто «спас» медвежонка и помог ему выбраться?

5. Восстанови последовательность страхов Мишки, расставив цифры.

- па и
 волк
 сова

6. Объясни значение словосочетания пустые страхи.

7. Кто на самом деле держал Мишку?

8. Отметь предложение, выражающее главную мысль текста.

- 1) Если хочешь себе добра, то никому не делай зла.
 2) Лесом шёл, а дров не видел.
 3) Глаза страшат, а руки делают.

4 класс

«Контрольная работа с текстом «Богатырский хлеб»

Ф.И. _____

Прочитай текст.

1 Жито — название овсяного хлеба в зерне или на корню.

Богатырский хлеб

Мы живём на Куликовом поле. Шесть веков назад войска Дмитрия Донского разбили здесь завоевателей — ордынцев. И хлеб родит Куликово поле, и сказки. Вырастают на этом хлебе и сказках удивительные люди. Превыше всего они ставят два дела: пахать землю и защищать Родину. На всю жизнь с детства помнит куликовец материнскую сказку про богатырский каравай.

Ехал богатырь Пересвет на битву с ордынским ханом Мамаем и остановился в поле покормить коня. Приник он к тёплой земле, а над ним наклонились усатые колосья пшеницы, шелестят на ветру, будто что-то шепчут. Прислушался Пересвет — и взаправду услышал чей-то голос:

— Ух, ух... Осыпается в поле зерно, а жнецов не видать: на великое дело собрался русский народ — защитить от врага родную землю. Не снопы завтра в поле будут лежать, а воины, не колосьями станет играть ветерок, а русыми кудрями...

Открыл Пересвет глаза, а рядом с ним, точно золотой сноп, стоит старичок-полевичок — Житный! Дед.

Треплется на ветру его овсяная борода, топорщатся ячменные усы, а синие глаза-васильки смотрят печально.

— Не горюй, Житный Дед! — говорит ему богатырь. — Что было — видели, что завтра будет — увидим. А нынче мы поработаем!

Взял богатырь свой булатный меч, срубил молодую берёзку, сделал ручку-косовище, прикрепил к мечу — коса получилась. И пошёл он косить пшеничное поле! Раз взмахнёт — и колосьев не пучок, не сноп, а на целую копну скосит! Другой раз взмахнёт — ещё копна...

Остановился Пересвет на минутку, вытер со лба горячий пот, глядит, а сзади него снопы кувыркаются!

— Чудеса! — удивился богатырь. И опять за работу.

Оглянулся во второй раз, а снопы один за другим, как солдаты, шагают на соседний пригорок, прямо к ветряной мельнице. И рядом с ней в стог укладываются.

И только тут разглядел богатырь своих помощников. Это были деревенские ребяташки. У нас всегда так: когда отцы уходят биться с врагами, в поле их заменяют сыновья.

Докосил Пересвет ниву и вдруг почувствовал запах свежего хлеба. словно только что вынули из печи горячий каравай. Пошёл он на хлебный запах — и, правда, увидел каравай. Да не простой — богатырский!

Лежал он на двенадцати столах, на сорока полотенцах. А рядом были те, кто его испёк: беловолосые мальчишки, босоногие девчонки да одна древняя бабушка. И Житный Дед среди них.

Спасибо за помощь, богатырь, — сказала древняя бабушка, — от всей деревни спасибо. — И она повела рукой в сторону ребяташек.

— Неужто так опустела деревня? Где остальные жители? — спросил Пересвет.

Там же, где и весь народ: готовятся вслед за тобой пойти на битву с ордынцами. Отведай-ка нашего хлеба-соли — силы прибавится. Да будет тебе во всём удача, добрый человек!

Отломил Пересвет от каравая поджаристую корочку, поклонился низко ребятишкам, древней бабушке и Житному Деду, сел на отдохнувшего коня и поехал своим путём-дорогою. Куликовская битва была ещё впереди...

Много по той дороге вслед за Пересветом прошло и проехало русских людей: и знатных князей, и грозных воинов, и простых деревенских мужиков. И каждый отламывал себе кусочек от богатырского каравая.

Говорят, храбрый от того хлеба становился богатырём, слабый укреплялся духом, старики чувствовали себя молодыми, а юноши — мужчинами. И они победили Мамаю.

И до сих пор у нас на Куликовом поле люди превыше всего ставят два дела: растить хлеб и защищать Родину. Так было, так есть, так и будет. (596 слов)

(А. Логунов)

Часть 1

При выполнении заданий этой части (задания 1-8) подчеркни номер выбранного тобой варианта ответа.

На героев произведений какого жанра похож богатырь Пересвет?

басни

рассказа

былины

Сколько веков назад происходили события, описанные в этом тексте?

4 века

5 веков

6 веков

Где, в каком месте, происходили эти события?

на Чудском озере

под селом Прохоровна

на реке Калка

на Куликовом поле

Какое отношение к этим событиям имеет автор-рассказчик?

живёт на Куликовом поле

читал об этих событиях

был там на экскурсии

Кто из жителей остался в деревне перед сражением с Мамаем?

мужчины

дети и старики

женщины и мужчины

Куда направился весь русский народ?

за грибами

на уборку урожая

на защиту Родины

Почему русский народ победил завоевателей-ордынцев?

освобождали свою землю

русского народа было больше, чем ордынцев

помогал Житный дед

Какие два дела жители Куликова поля ставят превыше всего? (выбери два варианта ответа)

выпекать сказочный каравай

растить хлеб

защищать Родину

Часть 2

При выполнении заданий этой части (задания 9-14) кратко запиши ответ.

Запиши начало сказочного повествования. (1 предложение)

Ответ: _____

Выпиши имя реального героя, который участвовал в Куликовской битве на стороне русских.

Ответ: _____

Назови сказочного персонажа из этого текста.

Ответ: _____

Восстанови верную последовательность пунктов плана прочитанного текста.

А) Сила богатырского каравая

Б) Остановка богатыря Пересвета на поле по пути на битву с ордынским ханом, Мамаем

В) Печальные слова Житного деда

Г) Богатырский покос пшеничного поля

Д) Подмога деревенских мальчишек

Ответ: _____

Запиши название книги о защитниках Отечества, которую ты читал.

Ответ: _____

Каких героев, защищавших нашу Родину (два-три), ты ещё знаешь?

Ответ: _____

Часть 3

Сформулируй и запиши ответ (5-6 предложений) на вопрос (задание 15).

Понравилось ли тебе это произведение и чем?

Ответ: _____

Промежуточная аттестация 2 класс

1. Посчитай и напиши. (4 балла)

ten + three = Thirteen

1. eight + two + five =

2. seven + five =

3. four + twelve =

4. six + eleven =

2. Напиши True или False. (5 баллов)

The chairs are behind the table. ...False.....

1. The books are on the table.

2. The children are behind the door.

3. The rulers are in the bag.

4. The bag is near the door.

5. The books are under table.

3. Напиши can или can't. (5 баллов)

...Can..... birds play volleyball?

1. Fish.....swim.

2. Lionsfly.

3.zebras ride bikes?

4. Parrots.....fly.

5. Insects.....talk.

4. Впиши You must / You musn't(4 балла)

.....You musn't..... run in the road.

1. do your homework.

2. eat ten ice creams.

3. clean your teeth.

4. drink lots of cola.

5. Напиши вопросы и ответы . (6 баллов)

go swimming

.....May...we...go...swimming?...Yes,..you..may.

1. have ice cream for breakfast

2. have a birthday party on Sunday

3. watch TV at night

Промежуточная аттестация 3 класс

1. Напиши предложения. (5 баллов)

I / like pizza I...like...pizza.....

Alice / read comics Alice...doen`t...read...comics.....

1. Cats / speak English

2. Fred / drink milk

3. We / get up 5 o clock

4. You / eat ice – cream

5. Alex / watch TV in the morning

2. Впиши will или won`t (8 баллов)

The teacherwill.....teach children .

Shewon`t ...laugh at them.

1. The pilotsleep on the plane. Hefly it.

2. The politiciantalk to lots of people. Hewear a uniform.

3. The firemanwear a uniform. Hedrive a tractor.

4. The acrobatswing on a big swing. Shefalloff.

3. Допиши предложения. (5 баллов)

Big / small

The elephant...is...bigger...than...the...dog....

1. The cat is.....than the dog.

2. The elephant is the

high / short

1. The treethan.....

2. The mountain is.....than.....

3. The mountain is.....

4. Напиши, что собирается делать Берти. (4 балла)

Monday - go to the cinema

Tuesday - watch TV

Wednesday - read comics

Thursday - write letters

Friday - do homework

Bertie is going to go to the cinema on Monday.

1.

2.

3.

4.

Промежуточная аттестация по английскому языку 4 класс

1. Fill in the gaps. (6 marks)

Robhas.....a bath every day. (have)

Jackis drinking.....milk now. (drink)

1. Alice sometimes.....comics. (read)
2. Dogs neversalad. (eat)
3. My friendsbasketball now. (play)
4. I.....now. (write)
5. We oftenTV in the evening. (watch)
6. Hehis teeth now. (clean)

2. Write every day or yesterday. (7 marks)

He has spaghetti for lunch.every...day.....

1. They have English.
2. They went to the swimming pool.
3. My friends and I saw a big dog.
4. We don't have lunch at school.
5. He didn't see his uncle.
6. Denzil sees his friends at school.
7. My mum doesn't do my homework.

3. Read and answer. (5 marks)

Last week Lucy didn't go to school. She was ill. Her mum was busy, she cleaned the house. Lucy was unhappy. She didn't read and she didn't watch TV. She didn't go for a walk. She was in her bedroom all day. She didn't want any lunch. She wanted to be well.

What is the girl's name?Her ...name...is...Lucy.

1. Did she go to school?.....
2. Was Lucy's mum busy?
3. What did Lucy's mum do?
4. Where was Lucy?
5. What did Lucy want?

4. Write sentences. (6 marks)

strawberry likes He ice cream

.....He...likes....strawberry...ice cream.....

1. don't Sunday go on We scgool to
2. vet going to I'm a
3. see Did you your yesterday friends
4. got a Uncle has of animals lot John
5. now What reading are they

Промежуточная аттестация

учащихся 1 класса по литературному чтению

Задания составлены в соответствии с изученными темами и с учетом требований ФГОС к знаниям и умениям учащихся 1 классов.

Форма проведения: контрольная работа по тексту

На выполнение заданий отводится 40 минут.

Критерии оценивания

90-70% - В (высокий уровень)

70-80% - С (средний уровень)

50-69% - НС (ниже среднего)

Менее 50% - Н (низкий)

Примечание: * Задания на проверку УУД.

1 вариант

Прочитай текст

Кораблик

Пошли гулять на речку Лягушонок, Цыплёнок, Мышонок, Муравей и Жучок.

- Давайте купаться! – сказал Лягушонок и прыгнул в воду.

- Мы не умеем плавать, - сказали Цыплёнок, Мышонок, Муравей и Жучок.

Лягушонок стал смеяться над ними. Обиделись друзья. Решили построить кораблик. Цыплёнок принёс листочек. Мышонок – ореховую скорлупку. Муравей соломинку притащил. А Жучок - верёвочку. И пошла работа. Построили кораблик!

Сели на него и поплыли.

Прочитай вопросы. Выбери правильный ответ.

1. Что это за текст?

а) рассказ б) стихотворение в) сказка

2. Куда пошли гулять Лягушонок, Цыплёнок, Мышонок, Муравей и Жучок?

а) в лес б) на речку в) в парк

3. Что предложил друзьям Лягушонок?

а) купаться б) загорать в) построить корабль

4. Почему не стали купаться Цыплёнок, Мышонок, Муравей и Жучок?

а) было холодно б) не умели плавать в) не хотели

5. Почему друзья обиделись?

а) лягушонок смеялся над ними б) лягушонок ускакал от них

в) лягушонок обманул их

6. Сколько друзей пошло гулять на речку?

а) три б) четыре в) пять с) шесть

7. Кто из друзей умел плавать

а) Мышонок б) Лягушонок с) Жучок д) Муравей е) Цыплёнок

Ответ на вопросы письменно, пользуясь текстом

8*. Что решили друзья? Решили _____

9*. Напиши, что принёс каждый из героев для постройки?

Цыплёнок принёс _____.

Мышонок – _____.

Муравей _____ притащил.

А Жучок - _____.

10*. Подумай, в каком порядке надо расположить картинки, чтобы было понятно, как развиваются события в сказке? Отметь их цифрами 1, 2, 3.



2 вариант

Прочитай текст

У нас под крыльцом живут ежи. По вечерам вся семья выходит гулять. Взрослые ежи роют землю маленькими лапами. Они достают корешки и едят. Маленькие ежата в это время играют, резвятся.

Однажды к старому ежу подбежала собака. Ёж свернулся в клубок и замер. Собака осторожно покатила ежа к пруду. Ёж плюхнулся в воду и поплыл. Я прогнал собаку.

На следующую весну остался под крыльцом один старый ёжик. Куда девались остальные? Они переселились в другое место. Старый ёж не захотел покинуть мой дом.

Прочитай вопросы. Выбери правильный ответ.

1. Что это за текст?

а) рассказ б) стихотворение в) сказка

2. Где живут ежи?

а) в комнате б) под крыльцом в) в лесу

3. Что достают взрослые ежи из-под земли?

а) листья б) жучков в) корешки

4. Какая картинка соответствует содержанию текста? Отметь галочкой.



5. Кто покати ежа к пруду?

а) лисица б) собака в) кошка

6. Как ёжик спасся от своего врага?

а) убежал в лес б) уплыл в) залез в норку

7. Сколько ежей осталось жить под крыльцом?

а) один б) два в) вся семья

Ответ на вопросы письменно, пользуясь текстом.

8*. Чем копают землю взрослые ежи? Взрослые ежи _____

9*. Что делают маленькие ежата? Маленькие ежата _____

10*. Куда девались остальные ежи? Они _____

Контрольно-измерительные материалы
для проведения промежуточной аттестации учащихся 1 классов по математике.

1 вариант
Базовый уровень

1. Выполни действия:

$1 + 9 =$	$10 + 8 =$	$8 + 3 =$
$8 + 0 =$	$12 - 2 =$	$9 + 6 =$
$5 + 4 =$	$13 - 10 =$	$14 - 7 =$
$10 - 7 =$	$4 - 4 =$	$12 - 4 =$

2. Реши задачу:

На столе лежат 4 ложки, а вилок на 5 больше, чем ложек. Сколько вилок лежит на столе?

3. Сравни:

15 ... 16

9 ... 7

1 дм 4 см ... 14 см

10 - 6 ... 5

4. Длина первого отрезка 7 см, а второго на 2 см меньше.

Сколько см второй отрезок?

Начерти этот отрезок.

Запиши числа в порядке увеличения: 2, 12, 19, 8, 6, 15, 10

Повышенный уровень

1. На клумбе распустились 7 тюльпанов, а ромашек на 3 больше. Сколько всего цветов распустилось на клумбе?

2. На столе лежало 8 ложек. Даша убрала столько ложек, сколько ей осталось еще убрать. Сколько ложек убрала Даша?

2 вариант

Базовый уровень

1. Выполни действия:

$5 + 0 =$

$10 + 7 =$

$7 + 5 =$

$2 + 7 =$

$16 - 6 =$

$9 + 3 =$

$6 + 4 =$

$15 - 10 =$

$12 - 6 =$

$10 - 6 =$

$7 - 7 =$

$13 - 5 =$

2. Реши задачу:

В корзине лежит 7 яблок, а груш на 4 меньше. Сколько груш лежит в корзине?

3. Сравни:

14 ... 17

8 ... 6

1 дм 5 см ... 15 см

10 - 7 ... 6

4. Длина первого отрезка 4 см, а второго на 2 см больше.

Сколько см второй отрезок?

Начерти этот отрезок.

5. Запиши числа в порядке убывания: 2, 12, 19, 8, 6, 15, 10

Повышенный уровень

1. В коробке лежало 6 машинок, а вертолетов на 4 больше. Сколько всего игрушек лежало в коробке?

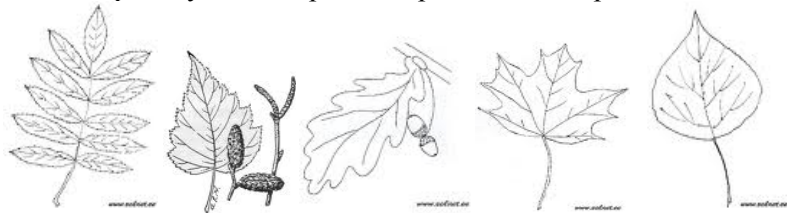
2. На столе лежало 6 ложек. Настя убрала столько ложек, сколько ей осталось еще убрать. Сколько ложек убрала Настя?

Промежуточная аттестация по окружающему миру

1 класс («Школа России»)

Ф.И. _____

Найди картинку, на которой изображен лист берёзы. Отметь знаком «х».



Выбери приметы, не относящиеся к осени.

а) Воздух становится с каждым днем холоднее. б) Тает снежный покров.

в) Расцветают первоцветы.

г) Воздух жаркий, знойный.

3. Чем звери отличаются от других животных? Обведи нужную букву.

а) они большие б) тело покрыто шерсть в) они хорошо умеют бегать

4. Сколько ног у насекомых? Обведи нужную букву.

а) 4 ноги б) 6 ног в) 8 ног

5. Выбери верный ответ. Зачем нужно знать свой организм?

а) чтобы сохранять и укреплять своё здоровье

б) чтобы человек мог мыслить, говорить, трудиться

в) чтобы умело использовать свои возможности

6. Подчеркни неживое природное богатство.

а) растение; б) животное; в) почва; г) ветер; д) солнечный свет.

7. Какую форму имеет планета Земля? Обведи нужную букву.

а) шар б) круг в) овал

8. Напиши по 2 - 3 названия:

цветы: _____

деревья: _____

кустарники: _____

9. Соедини стрелками названия органов чувств и названия чувств.

глаза

слух

язык

зрение

уши

вкус

нос

осязание

кожа

обоняние

10. Подумай, кто научил ребят этим полезным делам, и соедини линиями.

Заправлять постель

Писать родители

Читать учителя



Наводить порядок

11. Вставь в текст пропущенные слова.

Наше государство называется _____. Столица нашей Родины – город _____.

Государственные символы России - это _____.

12. Найди государственный флаг нашей страны и раскрась его.



13. Укажи слова, которые характеризуют здорового человека.

а) не курит г) занимается физкультурой ж) часто болеет

б) закаленный д) имеет хороший аппетит з) много гуляет

в) бледный е) всегда в хорошем настроении и) ловкий

14. Подпиши номера телефонов экстренных служб.

О1 _____

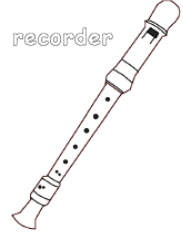
О2 _____

О3 _____

О4 _____



recorder



© 2011 Pearson Education, Inc.

Промежуточная аттестация по музыке 2 класс**Вариант 2**


Ф.И _____

Задание № 1. Выбери правильный ответ и обведи его.

- Композитор – это тот, ...:
 - ...кто руководит хором
 - ...кто пишет музыку
 - ...кто поет
- Как мы называем человека, который поет один?
 - солист
 - хор
 - певец
- Чем записывают музыку?
 - буквами
 - нотами
 - цифрами
- Когда мы танцуем, то соблюдаем в движении:
 - Темп
 - Слух
 - Мелодию
- Музыкальный инструмент ОРГАН состоит из...
 - клавиатуры и трубы
 - клавиш
 - множества металлических пластинок
- Как называется произведение, которое мы поем голосом?
 - марш
 - танец
 - песня
- Кто из русских композиторов написал музыкальную сказку «Петя и волк»?
 - П.Чайковский
 - С.Прокофьев
 - М.Мусоргский
- Что музыка может изобразить?
 - капли дождя
 - одежду
 - прическу
- Какая песня относится к народным?
 - Песня о картинах
 - Во поле береза стояла
 - Настоящий друг
- Музыка, под которую хочется шагать, называется?
 - песня
 - марш
 - танец

Задание № 2. Найди неверный признак жанра «балет» и отметь его.

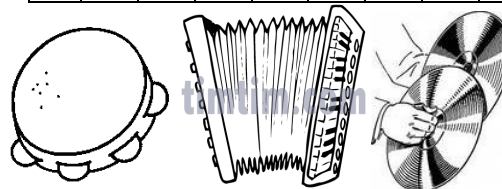
- Исполняется в театре.
- Все слова исполняются под музыку.
- Актеры танцуют в специальной обуви.
- Актеры выступают в костюмах.

Задание № 3. Соедини линией название музыкального инструмента и его изображение.

П [] [] [] [] [] [] [] о

А [] [] [] [] а

Т [] [] [] [] [] [] [] [] [] [] [] к



Б [] [] [] [] н

Г [] [] [] [] [] [] ь

Т [] [] [] [] [] [] и

Ключ проверки итоговой работы по предмету «Музыка». 2 класс.

Задание № 1. Выбери правильный ответ и обведи его.

Вариант 1.

№ п/п	Правильный ответ
1.	А
2.	Б
3.	Б
4.	А
5.	В
6.	В
7.	Б
8.	В
9.	Б
10.	А

Задание № 2. Найди неверный признак жанра «опера» и отметь его.

Вариант 1	Вариант 2
Актеры танцуют в специальной обуви.	Все слова исполняются под музыку.

Итого: 17 баллов.

Оценка «5»: (17 -15 баллов).

Оценка «4»: (14 – 12баллов).

Оценка «3»: (11 – 8 баллов).

Оценка «2»: (7 – 0 баллов).

Вариант 2.

№ п/п	Правильный ответ
1.	Б
2.	А
3.	Б
4.	А
5.	А
6.	В
7.	Б
8.	А
9.	Б
10.	Б

Задание № 3. Запиши название музыкального инструмента.

Вариант 1	Вариант 2
Рояль, барабан, гитара, труба, колокол, флейта.	Пианино, арфа, треугольник, бубен, гармонь, тарелки.

Промежуточная аттестация по технологии

во 2 классе

Работа предназначена для проведения промежуточной аттестации учащихся в образовательном учреждении по предметной области «Технология».

Цель – проверить систему предметных знаний и предметных умений, реализацию требований ФГОС НОО по основным разделам программы.

Задачи: проверить сформированность у учащихся основ технологических знаний – способов ручной обработки материалов, умения наблюдать, сравнивать, анализировать, классифицировать, обобщать, самостоятельно искать и решать доступные творческие, технико-технологические задачи, умение планировать и использовать приобретённые знания в собственной творческой деятельности.

Структура работы и характеристика заданий

Структура контрольной работы позволяет оценить уровень сформированности следующих умений:

1. Умение самостоятельно отбирать материалы и инструменты для работы;
2. Умение готовить рабочее место в соответствии с видом деятельности, поддерживать порядок во время работы, убирать рабочее место;
3. Умение самостоятельно выполнять доступные задания с опорой на план, соблюдая общие правила поведения;
4. Умение применять знания и практические умения (технологические, графические, конструкторские) в самостоятельной практической деятельности;
5. Умение оформлять изделие, соединять детали.

На выполнение работы отводится 40 минут.

Каждый ученик получает план выполнения работы.

Критерии оценивания практических работ по технологии

«5»

1. тщательно спланирован труд и рационально организовано рабочее место;
2. задание выполнено качественно, без нарушения соответствующей технологии;
3. правильно выполнялись приемы труда, самостоятельно и творчески выполнялась работа;
4. полностью соблюдались правила техники безопасности.

«4»

1. допущены незначительные недостатки в планировании труда и организации рабочего места;
2. задание выполнено с небольшими отклонениями (в пределах нормы) от соответствующей технологии изготовления;
3. в основном правильно выполняются приемы труда;
4. работа выполнялась самостоятельно;
5. норма времени выполнена или недовыполнена 10-15 %;
6. полностью соблюдались правила техники безопасности.

«3»

1. имеют место недостатки в планировании труда и организации рабочего места;
2. задание выполнено с серьезными замечаниями по соответствующей технологии изготовления;
3. отдельные приемы труда выполнялись неправильно;
4. самостоятельность в работе была низкой;
5. норма времени недовыполнена на 15-20 %;
6. не полностью соблюдались правила техники безопасности.

«2»

1. имеют место существенные недостатки в планировании труда и организации рабочего места;
2. неправильно выполнялись многие приемы труда;
3. самостоятельность в работе отсутствовала;
4. норма времени недовыполнена на 20-30 %;
5. не соблюдались многие правила техники безопасности.

Творческий подход к оформлению работы оценивается как повышенный уровень владения предметными умениями.

КОНТРОЛЬНО-ИЗМЕРИТЕЛЬНЫЙ МАТЕРИАЛ



ПЛАН РАБОТЫ

- 1.Рассмотри композицию «Весна пришла»
- 2.Кто и что на ней изображено?
- 3.Из каких материалов изготовлена композиция?
- 4.Каковы особенности её конструкции?
- 5.Каким способом соединены детали?
- 6.Какие инструменты понадобятся?
- 7.Подбери бумагу нужных цветов.
- 8.Самостоятельно сделай детали работы, вырежи их.
- 9.Возьми основу (картон синего цвета), составь композицию из получившихся деталей.
- 10.Наклей поочередно каждую деталь.

Промежуточная аттестация

3 класс

1.Система оценивания отдельных заданий и работы в целом

Задания 1-11 требуют выбор одного правильного ответа и оцениваются 1 баллом.

Задания 12-13 – выбора нескольких правильных вариантов,

Задания 10-13 – оцениваются 2 баллами.

Уровень достижений	% от максимального балла теста	Тестовый балл	Перевод баллов в отметку
Повышенный	80-100	18 - 20	5
Базовый	65-80	14-17	4
Базовый	50-65	9 -13	3
Низкий	менее 50	8 и менее	2

Промежуточная аттестация по музыке 3 класс

Ф.И _____

1. Сочиняет музыку

- 1) композитор 2) слушатель 3) певец 4) музыкант

2. Большой инструментальный коллектив исполнителей:

- 1) квинта 2) оркестр 3) вокализ 4) кантата

3. Какой может быть регистр в музыке?

- 1) высокий 2) тонкий 3) нежный

4. Найди ошибку в программе камерного концерта:

- 1) А. Рыбников. Романс Черепахи Тортиллы (сл. Ю. Энтина)
2) Людвиг ванн Бетховен. Соната №14 «Лунная»
3) М.И. Глинка. Опера «Руслан и Людмила»

5. Какое утверждение о романсе неверное:

- 1) Это вокально- поэтическое произведение, вид песен
2) Это лирическое произведение рассказывает о чувствах героя
3) Это хоровое произведение

6. Герои «рассказывают» истории в музыкальном спектакле через танец и пластику:

- 1) балет 2) мюзикл 3) опера

7. Какой народный праздник празднуется в опере «Снегурочка»?

- 1) Масленица 2) Рождество Христово 3) Ивана- Купала 4) Пасха

8. Главный герой этой оперы погибает за Русь:

- 1) «Руслан и Людмила» 2) «Иван Сусанин» 3) «Снегурочка»

9. Опера «Руслан и Людмила» написана по поэме

- 1) А. С. Пушкина 2) М. И. Глинки 3) М. Ю. Лермонтова

10. Чем начинаются спектакли оперы и балета?

- 1) с увертюры 2) с арии 3) с танца

11. Герой оперы Н.А. Римского-Корсакова представлен яркой инструментальной музыкой?

- 1) Черномор 2) Руслан 3) Фарлаф

12. Отметь струнные инструменты симфонического оркестра

- 1) альт 2) балалайка 3) виолончель 4) скрипка

13. Отметь русские народные инструменты:

- 1) домра 2) фортепиано 3) гармонь 4) трещотки

14. Установи соответствие

- | | |
|---------------------|--------------------|
| 1. Руслан и Людмила | А) П.И. Чайковский |
| 2. Лунная соната | Б) М.И. Глинка |
| 3. Щелкунчик | В) Л. Бетховен |

Промежуточная аттестация по музыке 4 класс**Система оценивания отдельных заданий и работы .**

За верное выполнение каждого задания 1 части работы обучающийся получает 1 балл.

За верное выполнение каждого задания 2 части работы обучающийся получает 2 балла.

За верное выполнение задания 3 части работы обучающийся получает 4 балла

Максимальное количество баллов за выполнение всей работы- 22 баллов.

План варианта КИМ

Обозначение заданий в работе и бланке ответов: 1-15 – задания с выбором ответа;

16-й вопрос – установить соответствие;

Соотношение тестового балла и аттестационной отметки

Тестовый балл	Аттестационная отметка
11-16	5
9-10	4
7-8	3

В) Н. Римский-Корсаков
Г) С. Прокофьев
Д) М. Глинка

в) опера «Иван Сусанин»
г) опера «Сказка о царе Салтане»
д) кантата «Александр Невский»

Итоговый тест по окружающему миру
1 класс («Школа России»)

• **Подчеркни, в какой стране мы живем:**

а) Украина б) Азербайджан в) Россия

• **Какие цвета в Российском флаге (нужный вариант обведи)**

а) белый	б) красный	в) синий
синий	белый	красный
красный	синий	белый

• **Подчеркни столицу Российской Федерации:**

а) Тюмень б) Москва в) Санкт — Петербург

• **Подчеркни национальности, проживающие в России:**

украинцы	татары	русские	англичане
японцы	татары	чукчи	якуты
евреи	буряты	китайцы	поляки

• **Подчеркни названия камней:**

гранит	мел	песок	известняк
кремень	земля	почва	

• **Подчеркни названия созвездий:**

Лев	Сатурн	Большая Медведица	Венера
-----	--------	-------------------	--------

• **Подпиши названия частей растения:**



• **Напиши по 2 - 3 названия:**

цветы:

деревья:

кустарники: _____

• **Подчеркни хвойные деревья:**

сосна	дуб	ель	липа	кедр	осина
берёза	лиственница	рябина	клён		

• **Подчеркни зимующих птиц:**

воробей	журавль	дятел	соловей	грач
ворона	сорока	ласточка	сова	

• **Подчеркни зверей:**

курица	бабочка	змея	заяц	павлин
ёж	белка	лось	стрекоза	

- **Подчеркни предметы, относящиеся к группе «Посуда»:**

утюг шкаф кувшин половник туфли
сапоги чайник кофта тарелка стол

- **В каком состоянии может быть вода:**

газообразном пластмассовом радиоактивном
жидком кристаллическом твёрдом

Укажи сколько лап:

у зверей - ____ у насекомых - ____ у птиц - ____ у рыб - ____

- **Обведи, весенние месяца:**

 сентябрь июнь март декабрь
октябрь июль апрель январь
ноябрь август май февраль

- **Сколько месяцев в году?** _____

- **Сколько дней в неделе?** _____

ИТОГОВЫЙ ТЕСТ ЗА ГОД 2 КЛАСС

Ф. _____ И. _____

Вариант I

A1. Отметь строчку, в которой перечислены только летние месяцы.

- 1) май, июнь, июль
- 2) июнь, июль, август
- 3) июль, август, сентябрь
- 4) апрель, май, июнь

A2. Укажи время года, когда можно наблюдать ледостав.

- 1) зима 3) весна
- 2) лето 4) осень

A3. Укажи птицу, от которой вывели много декоративных пород.

- 1) ворона 3) сорока
- 2) воробей 4) голубь

A4. Обозначь хвойный кустарник.

- 1) бересклет 3) шиповник
- 2) можжевельник 4) крыжовник

A5. Отметь **пресмыкающееся**.

- 1) черепаха 3) жаба
- 2) мышь 4) щука

A6. Выбери явление, относящееся к живой природе.

3) таяние снега

1) потепление

2) цветение трав 4) разлив рек

A7. Отметь машину, относящуюся к специальному транспорту.

- 1) бетономешалка 3) скорая помощь
- 4) самосвал

2) такси

A8. Вспомни, какое животное зимой спит.

- 1) заяц 3) белка
- барсук 4) волк

2)

A9. Выбери телефон для вызова полиции.

- 1) 01 3) 02
- 2) 03 4) 04

A10. Определи промежуточную сторону света.

- 1) Ю 3) Ю-З
- 4) С

2) В

B1. Подумай, какое растение «лишнее».

- 1) тимофеевка 3) клевер

№ теста	Вариант	В1	В2	В3	В4	В5	В6	С1	С2	С3	
17	1	2	4	–	–	–	–	1,3,4	3,4	–	
	2	4	3	–	–	–	–	1,3,4	1,2,3	–	
29	1	4	4	–	–	–	–	1,2	1,2,4	–	
	2	1	4	–	–	–	–	1,3,4	1,2,4	–	
44	1	2	3	–	–	–	–	1,2	1,3,4	–	
	2	2	2	–	–	–	–	1,2	1,3,4	–	
56	1	3	4	–	–	–	–	1,3	1,2,4	–	
	2	3	1	–	–	–	–	2,3,4	1,3,4	–	
57	1	2	4	3	4	1	3	1,3,4	1,2,4	1,3,4	1,2,3
	2	3	1	2	3	3	3	1,3,4	1,3,4	2,3,4	2,3,4

Итоговый тест по окружающему миру за 3 класс Ф.И. _____

1 вариант

Часть А

А1. Что не относится к признакам живых организмов?

- 1) дыхание 2) рост 3) течение 4) питание

А2. Что относится к характеристике семьи?

- 1) совместное хозяйство 2) свой язык
4) государственные символы

3) границы

А3. Что относится к телам?

- 1) кислород 2) Луна 3) вода 4) соль

А4. Какое свойство воздуха указано неверно?

- 1) прозрачен 2) серого цвета 3) не имеет запаха 4) бесцветен

А5. Какое растение относится ко мхам?

- 1) черёмуха 2) ромашка 3) кактус 4) ягель

А6. Какое животное относится к группе насекомых?

- 1) паук 2) дождевой червь 3) таракан 4) слизень

А7. Какие организмы относятся к производителям?

- 1) хищники 2) растения 3) бактерии 4) грибы

А8. К какой системе органов относится мозг?

- 1) к опорно-двигательной 2) к кровеносной
4) к нервной

3) к дыхательной

А9. Из чего делают бензин?

- 1) из торфа 2) из нефти 3) из железной руды 4) из природного газа

А10. Какое растение относится к зерновым культурам?

- 1) капуста 2) тимофеевка 3) рожь 4) лён

Часть В

В1. Как ты различишь соль, сахар, соду?

1) по цвету 2) по размеру 3) по запаху 4) по вкусу

В2. Что находится в основании экологической пирамиды?

1) растения 2) насекомые 3) хищники 4) растительноядные животные

В3. Как выглядят предписывающие знаки?

1) синие круги с белыми рисунками 2) синие прямоугольники с рисунками
3) белые круги с красной каймой 4) белые треугольники с красной каймой

Часть С

С1. Чем полезны бактерии?

1) они помогают переваривать 2) их добавляют в тесто
3) очищают воздух 4) делают из молока йогурт

С2. Какие правила питания надо выполнять?

1) есть разнообразную пищу 2) есть в одно и то же время 3) утром не завтракать
4) есть поменьше булочек и сладостей

Итоговый тест по окружающему миру за 3 класс Ф.И. _____

2 вариант

Часть А

А1. Что отличает человека от всех других живых существ?

1) движение 2) размножение 3) разум 4) дыхание

А2. Что относится к характеристике страны?

1) государственные символы 2) государственный танец
цвет кожи 4) родной язык

3)

А3. Какое травянистое растение является культурным?

1) лук 2) осот 3) крапива 4) лебеда

А4. Что относится к веществам?

1) Солнце 2) крахмал 3) шар 4) шуроп

А5. Какое растение относится к водорослям?

1) папоротник 2) кувшинка 3) водяной орех 4) морская капуста

А6. Какое животное относится к группе пресмыкающихся?

1) черепаха 2) каракатица 3) жаба 4) кальмар

А7. Какой орган относится к кровеносной системе?

1) почки 2) лёгкие 3) сердце 4) мозг

А8. Какое полезное ископаемое используют как топливо?

1) глина 2) известняк 3) торф 4) гранит

А9. Какое растение выращивают на корм домашним животным?

1) люцерну 2) пшеницу 3) хлопчатник 4) гречиху

A10. Как называются платежи, которые граждане и организации обязаны вносить государству?

1) налоги 2) штрафы 3) пени 4) премии

Часть В

B1. Что помогает человеку накапливать свои знания о мире?

1) восприятие 2) воображение 3) память 4) внутренний мир

B2. Какое вещество газообразное?

1) алюминий 2) песок 3) кислород 4) вода

B3. Какое звено в цепи питания является первым?

1) растительные животные 2) хищные животные 3) насекомоядные животные 4) растения

Часть С

C1. В каких строчках указаны системы органов?

1) сердце, вены, артерии 2) желудок, лёгкие, мозг 3) пищевод, желудок, кишечник 4) руки, ноги, голова

C2. Какие страны находятся на территории Европы?

1) Финляндия 2) Италия 3) Египет 4) Индия

Система оценивания работы

Номер задания	A 1	A 2	A 3	A 4	A 5	A 6	A 7	A 8	A 9	A 10	B 1	B 2	B 3	C 1	C 2	Итого
	Баллы	1	1	1	1	1	1	1	1	1	1	1	1	1	1	

Отметка по пятибалльной шкале

"2"	"3"	"4"	"5"
0-6	7-10	11-14	15

Ответы на итоговый тест по окружающему миру за 3 класс

1 вариант

A1-3 A2-1 A3-2 A4-2 A5-4 A6-3 A7-2 A8-4 A9-2 A10-3
B1-4 B2-1 B3-1 C1-124 C2-124

2 вариант

A1-3 A2-1 A3-1 A4-2 A5-4 A6-1 A7-3 A8-3 A9-1 A10-1
B1-3 B2-3 B3-4 C1-13 C2-12

Итоговый тест по окружающему миру 4 класс

1 вариант

Ф. И. _____

1. Прибор для определения сторон горизонта.

а) глобус б) компас в) карта

2. Воображаемая линия, которая делит Земной шар на Южное и Северное полушарие.

а) экватор б) меридиан в) горизонт

3. Самое глубокое в мире озеро.

а) Ладожское б) Байкал в) Селигер

4. Какое животное не характерно для зоны тундры?

- а) бурый медведь б) песец в) северный олень г) полярная сова

5. Почему верблюд живёт в пустыне?

- а) люди в пустыне разводят верблюдов
б) у него густая и тёплая шерсть
в) в пустыне мало осадков
г) верблюд не требователен к пище и воде

6. Укажи основные стороны горизонта.

- а) север б) северо-запад в) юг г) запад д) восток

7. С какого князя начинается родословная московских князей?

- а) Иван Калита б) Александр Невский в) Даниил

8. Как стала называться Россия при Петре I ?

- а) царство б) княжество в) империя

9. Армия какой страны напала на Россию в 1812 году?

- а) Германии б) Франции в) Польши

10. Выдели главное природное условие зоны степей, по которому жители этой зоны занимаются земледелием.

- а) короткая зима
б) короткая и тёплая весна
в) продолжительное и жаркое лето
г) чернозёмная почва

11. Что такое полезные ископаемые?

- а) всё, что люди добывают из-под земли
б) все полезные для человека минералы и горные породы
в) все древние вещества, хранящиеся в земле
г) минералы и горные породы, которые люди добывают из земли и используют

12. Назови год окончания Великой Отечественной войны.

- а) 1941 год б) 1944 год в) 1945 год

13. Назови год принятия Конституции, по которой мы сейчас живем.

- а) 1993 год б) 1998 год в) 2000 год

14. На какие группы делятся полезные ископаемые?

- а) разные б) твёрдые в) жидкие г) газообразные

15. Укажи рудное полезное ископаемое.

- а) природный газ б) торф в) железная руда г) нефть

16. На какой стороне стволов деревьев вырастает мох?

- а) на южной б) на северной в) на западной г) на восточной

17. Какой океан самый холодный?

- а) Индийский б) Атлантический в) Северный Ледовитый г) Тихий

18. Кто открыл Америку ?

- А) Васко да Гама Б) Веспуччи Америго В) Х. Колумб

19. Какое растение произрастает в зоне пустынь?

- а) саксаул б) кедр в) осина г) берёза

20. Отметь Государственные символы России.

- а) герб б) флаг в) конституция г) гимн

21. Укажи общее свойство для каменного угля, нефти, природного газа.

- а) твёрдость б) цвет в) текучесть г) горючесть

22. Какое основное занятие характерно для жителей тундры?

- а) овцеводство б) оленеводство в) рыболовство г) коневодство